

# Summarisk rapport för verksamhetsåret 2011

**SFOG** SVENSK FÖRENING FÖR OBSTETRIK & GYNEKOLOGI  
Swedish Society of Obstetrics and Gynecology

**Kvalitetsindikatorer**


78. Har ni kvalitetsindikatorer som är kopplade till ekonomisk ersättning till klinik eller sjukhus?  
 Ja  Nej

79. Ange vilka och målvärde:

80. Har ni deltagit i processen i urvalet av dessa:  
 Ja, helt och hållet  Ja, delvis  Nej

81. Ange de 3 viktigaste kvalitetsdrivande indikatorer och deras målvärde inom gynekologi som vi använder på er klinik för eget bruk, oavsett ersättning:

« Föregående sida    1 2 3 4 5 6 7 8    Nästa sida »

Powered by  quicksearch



# Innehållsförteckning

## Summarisk rapport för verksamhetsåret 2011 1

### Innehållsförteckning 2

#### Inledning 5

*Verksamhetsåret 2011 5*

#### Obstetrisk verksamhet 6

*2011:21 Erbjuds sannolikhetsberäkning för kromosomavvikelse hos foster, ex KUB, NUPP? 6*

*2012:22 Erbjuds sannolikhetsberäkningen till alla gravida? 7*

*2011:23 Vilken åldersgräns gäller för erbjudandet om sannolikhetsberäkning? 8*

*2011:24 Finns neonatalavdelning på det egna sjukhuset? 8*

*2011:25 Från vilken graviditetsvecka (fulla graviditetsveckor) vårdar neonatalavdelningen barn? 10*

*2011:27 Antal födda barn 10*

*2011:28 Antal vaginala förlossningar 12*

*2011:29/26 Antal kejsarsnitt i förhållande till antalet förlossningar 13*

*2011:30+31+32/26 Antal elektiva, antal akuta och antal urakuta kejsarsnitt i förhållande till antal förlossningar 14*

*2011:29/26 Antal förlossningar varav antal kejsarsnitt 14*

*2011 Kejsarsnittfrekvens, Kliniker A-N 16*

*2011 Kejsarsnittfrekvens, Kliniker S-Ö 17*

*2011:33/29 Antal kejsarsnitt i narkos i förhållande till antal kejsarsnitt totalt 18*

*2011:35/34 Kejsarsnittsfrekvens Robson 1 19*

*2011:36/26 Antal instrumentella förlossningar i förhållande till antal förlossningar 20*

*2011:37 Antal levande födda barn 22+0 – 27+6 (154 – 195 dagar, O60.9) 21*

*2011:39 Antal levande födda barn 28+0 - 36+6 (196-258 dagar, O60.9) 22*

*2011:40 Perinatal mortalitet 2006-2011 Antal döda barn (medeltal/år) i förhållande till antal födda barn (medeltal/år). 24*

*2011:41/28 Sfinkterrupturer grad III, IV i förhållande till antal vaginala förlossningar 25*

*2011:42/36 Frekvens sfinkterrupturer vid instrumentella förlossningar 26*

*2011: 43 Hur stor %-andel av alla vaginalförlösta förstföderskor drabbades av sfinkterruptur grad III eller IV ? 27*

*2011:44/28 Antal perineotomier (TMA00) i förhållande till antal vaginala förlossningar 28*

*2011:45/27 Antal födda barn med registrerade syrabasstatus i navelsträng vid förlossningen i förhållande till antal födda barn 29*

*2011:46/27 Antal registrerade syrabasstatus med pH< 7.0 i förhållande till antal födda barn 30*

*2011:47 Finns årlig systematisk utvärdering av patientupplevd BB-förlossningsvård? 31*

#### Obstetrisk ultraljudsverksamhet 32

*2011:48 Vilket system används för datering av graviditetslängd? 32*

- 2011:50 Vilket mått används vid datering av graviditetslängd? 33
- 2011:52 Antal undersökningar för datering av graviditet 34
- 2011:55 Överburenhetsfrekvens i procent 35
- 2011:56 Antal undersökningar avseende viktskattning av foster upp till 2 dygn före förlossning 36
- 2011:53, 54 Genomsnittlig avvikelse samt standardavvikelse, angivet i dagar, avseende datering av graviditet 37
- 2011:57, 58 Genomsnittlig avvikelse samt standardavvikelse i procent avseende viktskattning av foster med ultraljud upp till 2 dygn före förlossning 38

### **Gynekologisk verksamhet 39**

- 2011:59 Kliniker som deltar i Gyn-Op eller GKR registret 39
- 2011:60 Finns annan systematisk uppföljning av gynekologisk kirurgi? 40
- 2011:63/62 Frekvens benigna resektioner 41
- 2011:64 Medelvårdtid för hysterektomi med benign diagnos 42
- 2011:65 Antal framfallsoperationer totalt oavsett vårdform 43
- 2011:66 Antal framfallsoperationer i dagkirurgi 44
- 2011:66/65 Antal framfallsoperationer som dagkirurgi i förhållande till totala antalet framfallsoperationer utförda under 2011 (procent) 45
- 2011:67 Antal inkontinensoperationer utförda 2011, (LEG10, LEG13, LEG96) 46
- 2011: 68 Antal inkontinensoperationer i dagkirurgi (utan övernattnig) 46
- 2011:68/67 Antal inkontinensoperationer som dagkirurgi i förhållande till totala antalet inkontinensoperationer utförda under 2011 (procent) 48
- 2011:69 Totalt antal utförda aborter under 2011 49
- 2011:70 Antal medicinska aborter tom v 9+0 (O04.9A samt åtg kod DL005) 50
- 2011:71 Antal medicinska aborter v 9+1 tom 12+0 (O04.9B samt åtg kod DL005) 50
- 2011:72 Antal aborter vecka 12+1 – 18+0 (O04.9C) 52
- 2011:73 Antal aborter fr.o.m. vecka 18+1 (O04.9D) 53
- 2011:74 Antal missbildningsorsakade sena aborter ( $\geq 12v$ ) 54
- 2011:75/69 Antal hemaborter (DL005) i förhållande till totalt antal aborter 55
- 2011:75/70 Antal hemaborter (DL005) i förhållande till antalet medicinska aborter tom v 9+0 (O04.9A samt åtg. kod DL005) 56
- 2011:76 Medelväntetid till abort (antal dagar, ange gärna med 1 decimal), på årsbasis, från bokningssamtalet till första läkarbesöket 57
- 2011:77 Medelväntetid till abort (antal dagar, ange gärna med 1 decimal), på årsbasis, från första läkarbesöket till åtgärd 57
- 2011:69/70+71+72+73 Antalet aborter totalt varav antalet sammanräknade medicinska aborter (fråga 70+71+72+73) 59

### **Allmänt/Övrig 60**

- 2011:2 Antal kliniska tjänstgöringsmånader för specialister under året (inkl jourkomp, semester, exkl. tjänstledighet) 60
- 2011:5 Antal kliniska tjänstgöringsmånader för ICKE-specialister under året (inkl. jourkomp, semester, exkl. tjänstledighet) 61

- 2011:3 Har kliniken under det gångna året använt sig av stafettläkare 62
- 2011:4 Antal arbetsveckor som kliniken har använt sig av stafettläkare 63
- 2011:6 Antal läkare under utbildning till specialist inom gynekologi och obstetrik 2011 64
- 2011:7 Antal läkare som fått specialistkompetens 2011 65
- 2011:9 Antal läkare som beräknas erhålla specialistkompetens under 2012 66
- 2011:10 Antal läkare med formell handledarutbildning 67
- 2011:11 Antal disputerade läkare 67
- 2011:12 Erbjuder kliniken sina medarbetare någon form av systematisk träning i simulerad miljö, ex ALSO, fantomträning? 69
- 2011:13 Antal kollegor på kliniken som deltagit i AR-grupper (arbets- och referensgrupper) under 2011 70
- 2011:14 Hur stor andel av barnmorskorna som arbetar med förlossningar har inom den senaste 3 års perioden avlagt godkänd kunskapskontroll i [www.ctgutbildning.se](http://www.ctgutbildning.se)? 70
- 2011:15 Hur stor andel av läkarna som arbetar med förlossningar har inom den senaste 3 års perioden avlagt godkänd kunskapskontroll i [www.ctgutbildning.se](http://www.ctgutbildning.se)? 72
- 2011:16 Finns det skriftliga kriterier för att vara ensam primärjour? 73
- 2011:17 Finns det skriftliga kriterier för att vara bakjour? 74
- 2011:18 För hur länge sedan genomfördes senast en SPUR-inspektion? 75
- 2011:19 När planeras nästa SPUR-inspektion? 75

#### **Kvalitetsindikatorer 76**

- 2011:78 Har ni kvalitetsindikatorer som är kopplade till ekonomisk ersättning till klinik eller sjukhus? 76
- 2011: 80 Har ni deltagit i processen i urvalet av dessa? 76
- 2011: 79. Ange vilka och målvärde 77
- 2011: 81 Ange de 3 viktigaste kvalitetsdrivande indikatorer och deras målvärde inom gynekologi som vi använder på er klinik för eget bruk (oavsett ersättning) 80

# Inledning

## Verksamhetsåret 2011

Detta är för verksamhetsåret 2011 en summarisk rapport, där vi har valt att visa ett utdrag av tillgänglig information samt belysa exempel på analyser som kan göras med hjälp av de funktioner som ni har tillgång till i mjukvaran Dialog Manager.

Denna summariska rapport skall primärt ses som ett illustrativt exempel på hur man på egen hand kan använda den webbaserade resultatmodulen. För att få ut så mycket som möjligt av databasen, måste Du på olika sätt prova dig fram. I den webbaserade resultatmodulen finns ett antal olika manualer/lathundar. Om dessa inte är tillräckliga ber vi dig kontakta QuickSearch support på telefon 035-10 03 30.

Synpunkter mottages tacksamt. Detta skall vara ett levande instrument, och vi önskar fortfarande förslag på kvalitetsindikatorer som väl beskriver verksamheten och som kan läggas till protokollet framöver. Synpunkter kring innehåll delges med fördel till [gerald.wallsterson@vgregion.se](mailto:gerald.wallsterson@vgregion.se).

Protokollet har, efter synpunkter från kvinnoklinikernas verksamhetschefer på vintermötet 2012 genomgått vissa förändringar jämfört med tidigare år.

Nytt för året är frågan om webbaserad CTG-certifiering, och andra kvalitetsindikatorer med eller utan koppling till beställarnas krav.

I år har Malmö och Lund lämnat gemensamma svar, se Skånes Universitetssjukhus samt Växjö och Ljungby har lämnat gemensamma svar, se Växjö / Ljungby lasarett. Vrinnevisjukhuset i Norrköping och Linköpings universitetssjukhus samt Sahlgrenska universitetssjukhuset och Östra sjukhuset lämnar gemensamma svar på samma sätt som tidigare år.

I år hämtade vi in data till nedan listade frågor direkt från kvalitetsregister Gyn-op och GKR och läste in som bakgrundsvariabler i enkäten som sedan kunde korrigeras:

- Medelvårdtid för hysterektomi med benign diagnos
- Antal framfallsoperationer totalt oavsett vårdform
- Antal framfallsoperationer i dagkirurgi
- Antal inkontinensoperationer utförda 2011
- Antal inkontinensoperationer i dagkirurgi

Vi vill påminna om att respektive verksamhetschef är ansvarig för inlämnandet av data och önskar tacka alla som svarat.

Skövde 2012-08-20

Gerald Wallsterson  
SFOG

Karina Persson  
Ansvarig projektledare, QuickSearch AB

# Obstetrisk verksamhet

## 2011:21 Erbjuds sannolikhetsberäkning för kromosomavvikelse hos foster, ex KUB, NUPP?



### Ja

Akademiska sjukhuset  
BB Stockholm  
Blekingesjukhuset  
Centralsjukhuset i Karlstad  
Centralsjukhuset i Kristianstad  
Danderyds sjukhus  
Falun lasarett  
Hallands sjukhus Varberg  
Helsingborgs lasarett  
Högländssjukhuset  
Karlskoga lasarett  
Karolinska Universitetssjukhuset  
Linköping / Norrköping  
Lycksele lasarett  
Länssjukhuset Gävle-Sandviken  
Länssjukhuset i Kalmar  
Länssjukhuset Ryhov  
Norrlands Universitetssjukhus  
Norra Älvsborgs Länssjukhus  
Sjukhuset i Hudiksvall  
Skellefteå lasarett  
Skövde Kärnsjukhus  
Sollefteå sjukhus  
Sahlgrenska Universitetssjukhuset  
Sundsvalls sjukhus  
Skånes Universitetssjukhus  
Södra Älvsborgs Sjukhus  
Södersjukhuset  
Södertälje sjukhus  
Universitetssjukhuset Örebro  
Visby lasarett  
Värnamo sjukhus  
Västerviks sjukhus  
Ystad lasarett  
Örnköldsviks sjukhus  
Östersunds sjukhus

### Nej

Gällivare sjukhus  
Hallands sjukhus Halmstad  
Mälarsjukhuset  
Nyköpings lasarett  
Sunderby sjukhus Piteå/Kalix  
Västmanlands sjukhus Västerås  
Växjö / Ljungby lasarett

## 2012:22 Erbjuds sannolikhetsberäkningen till alla gravida?



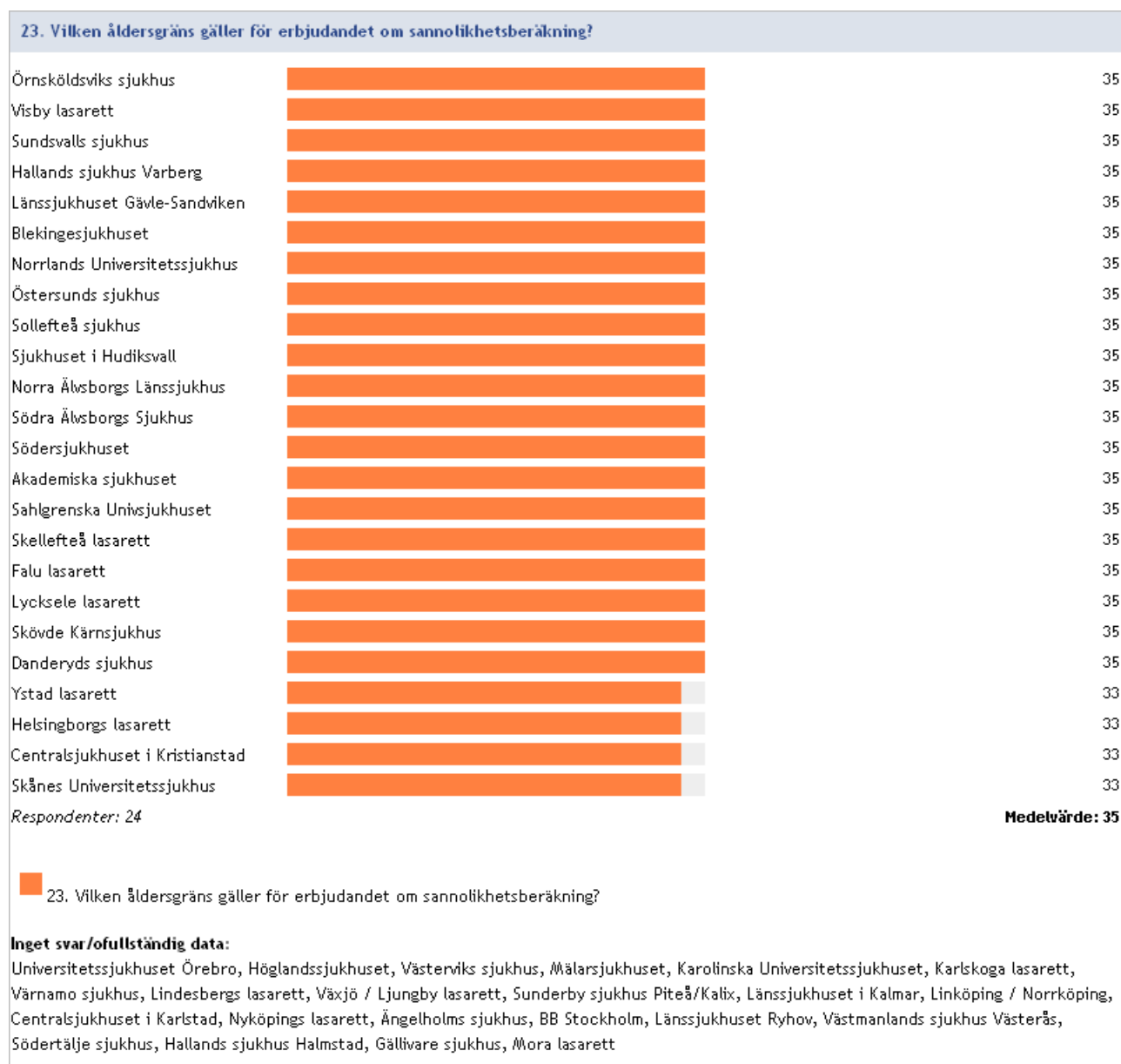
### Ja

BB Stockholm  
Centralsjukhuset i Karlstad  
Höglandssjukhuset  
Karlskoga lasarett  
Karolinska Universitetssjukhuset  
Linköping / Norrköping  
Länssjukhuset i Kalmar  
Länssjukhuset Ryhov  
Södertälje sjukhus  
Universitetssjukhuset Örebro  
Värnamo sjukhus  
Västerviks sjukhus

### Nej

Akademiska sjukhuset  
Blekingesjukhuset  
Centralsjukhuset i Kristianstad  
Danderyds sjukhus  
Falu lasarett  
Hallands sjukhus Varberg  
Helsingborgs lasarett  
Lycksele lasarett  
Länssjukhuset Gävle-Sandviken  
Norrlands Universitetssjukhus  
Norra Älvsborgs Länssjukhus  
Sjukhuset i Hudiksvall  
Skellefteå lasarett  
Skövde Kärnjukhus  
Sollefteå sjukhus  
Sahlgrenska Universitetssjukhuset  
Sundsvalls sjukhus  
Skånes Universitetssjukhus  
Södra Älvsborgs Sjukhus  
Södersjukhuset  
Visby lasarett  
Ystad lasarett  
Örnsköldsviks sjukhus  
Östersunds sjukhus

## 2011:23 Vilken åldersgräns gäller för erbjudandet om sannolikhetsberäkning?





## 2011:24 Finns neonatalavdelning på det egna sjukhuset?



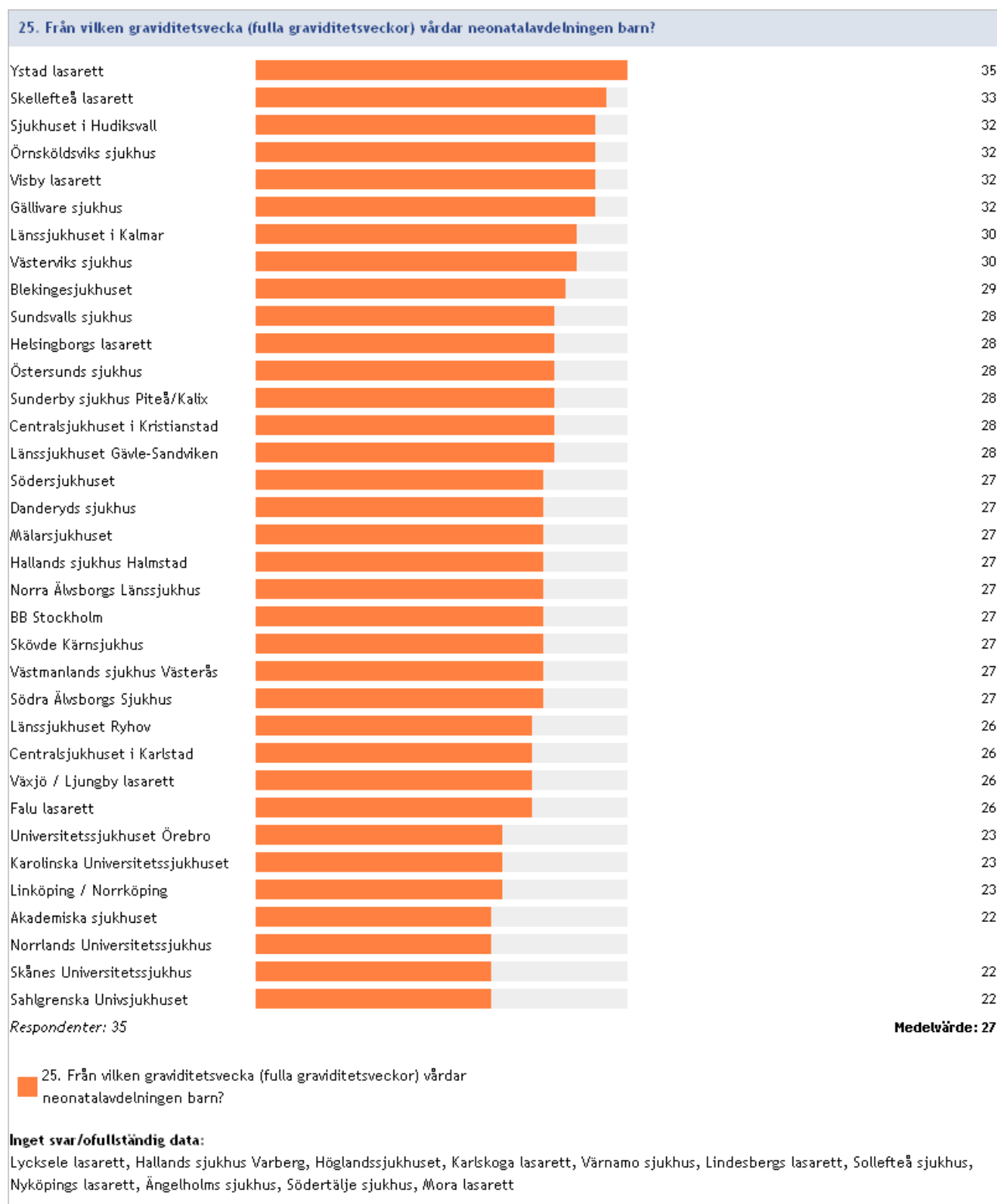
### Ja

Akademiska sjukhuset  
BB Stockholm  
Blekingesjukhuset  
Centralsjukhuset i Karlstad  
Centralsjukhuset i Kristianstad  
Danderyds sjukhus  
Falun lasarett  
Gällivare sjukhus  
Hallands sjukhus Halmstad  
Helsingborgs lasarett  
Karolinska Universitetssjukhuset  
Linköping / Norrköping  
Länssjukhuset Gävle-Sandviken  
Länssjukhuset i Kalmar  
Länssjukhuset Ryhov  
Mälarsjukhuset  
Norrlands Universitetssjukhus  
Norra Älvsborgs Länssjukhus  
Sjukhuset i Hudiksvall  
Skellefteå lasarett  
Skövde Kärnsjukhus  
Sahlgrenska Univsjukhuset  
Sunderby sjukhus Piteå/Kalix  
Sundsvalls sjukhus  
Skånes Universitetssjukhus  
Södra Älvsborgs Sjukhus  
Södersjukhuset  
Universitetssjukhuset Örebro  
Visby lasarett  
Västerviks sjukhus  
Västmanlands sjukhus Västerås  
Växjö / Ljungby lasarett  
Ystad lasarett  
Örnsköldsviks sjukhus  
Östersunds sjukhus

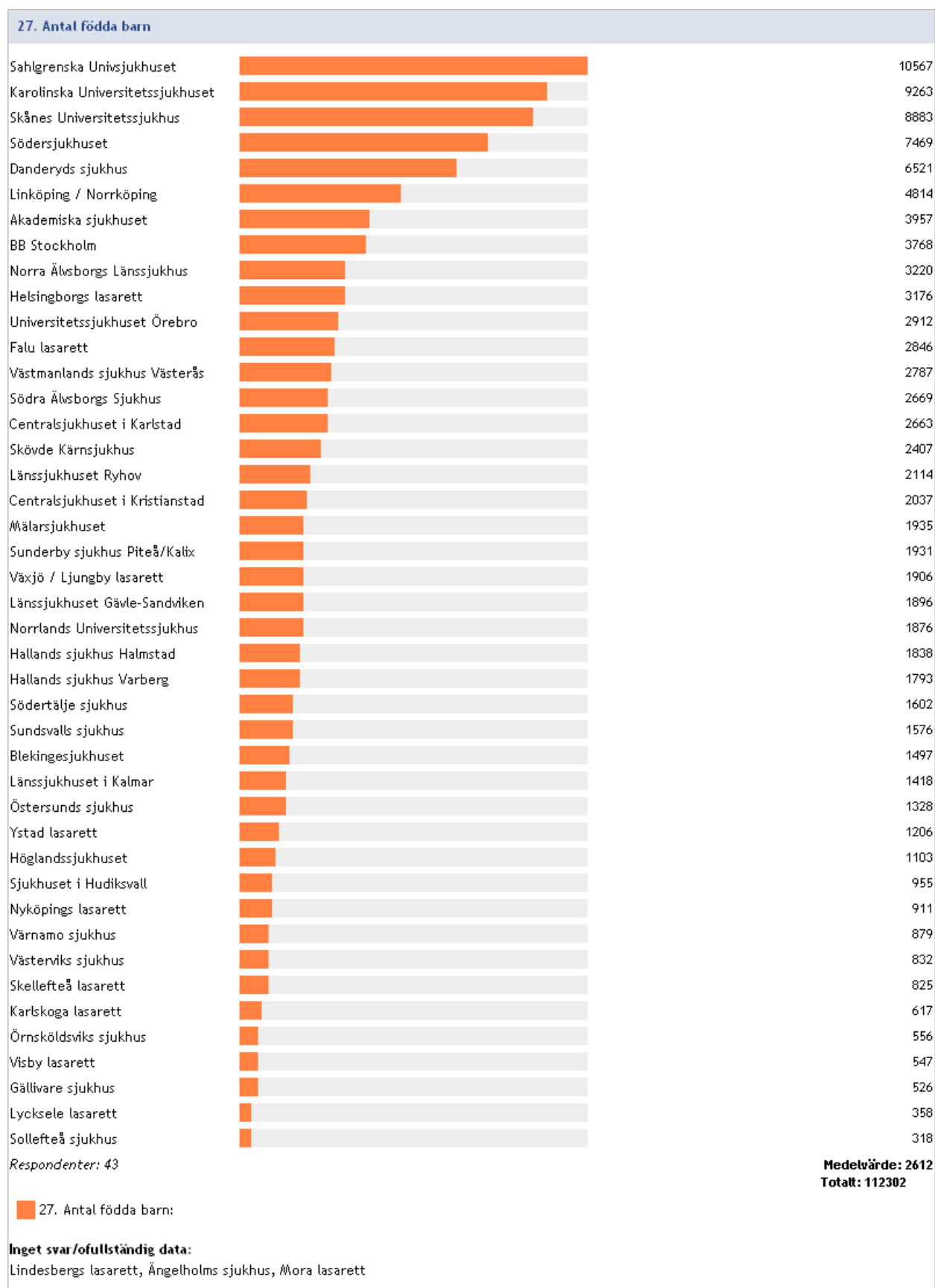
### Nej

Hallands sjukhus Varberg  
Höglandssjukhuset  
Karlskoga lasarett  
Lycksele lasarett  
Nyköpings lasarett  
Sollefteå sjukhus  
Södertälje sjukhus  
Värnamo sjukhus

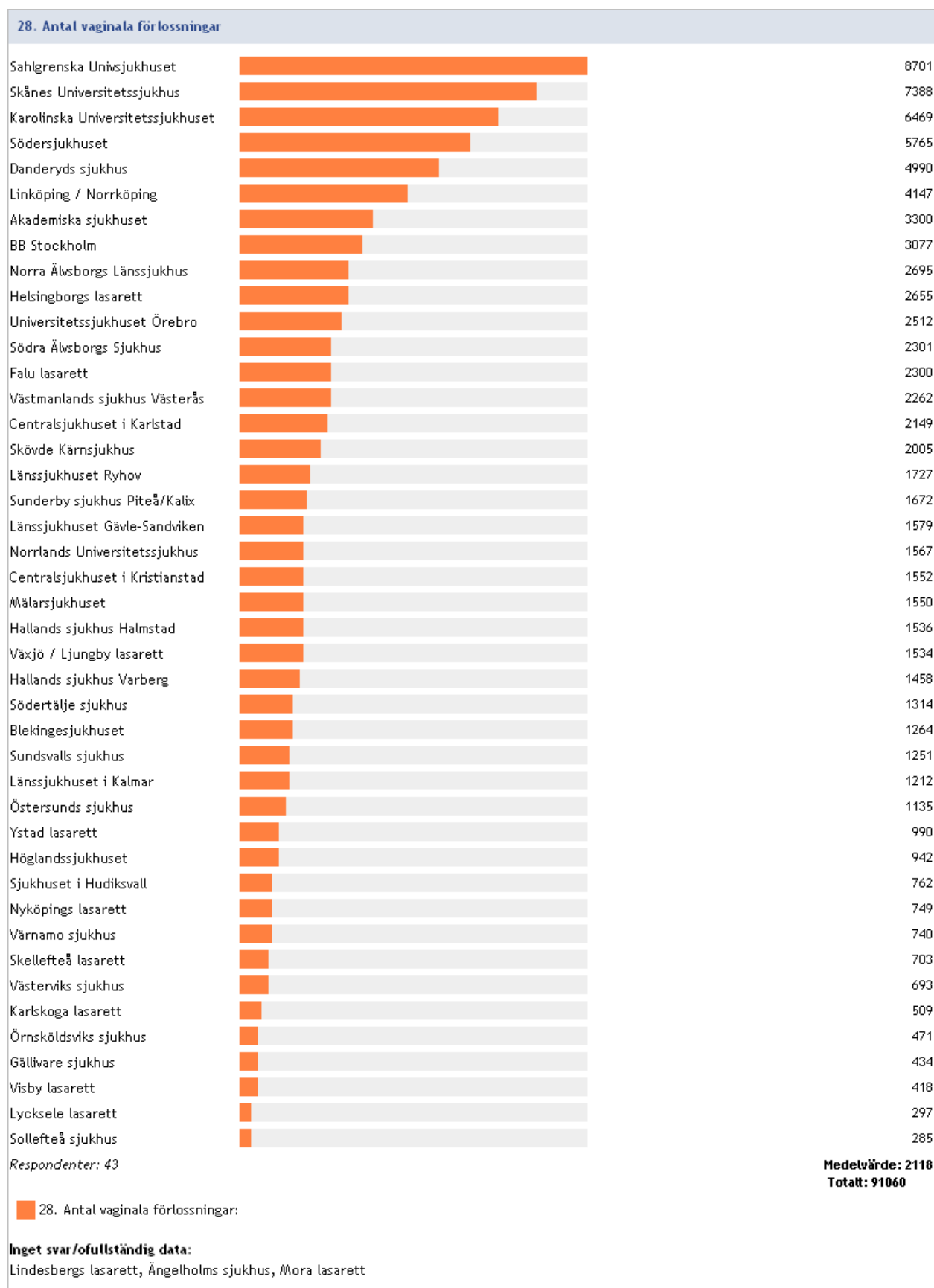
## 2011:25 Från vilken graviditetsvecka (fulla graviditetsveckor) vårdar neonatalavdelningen barn?



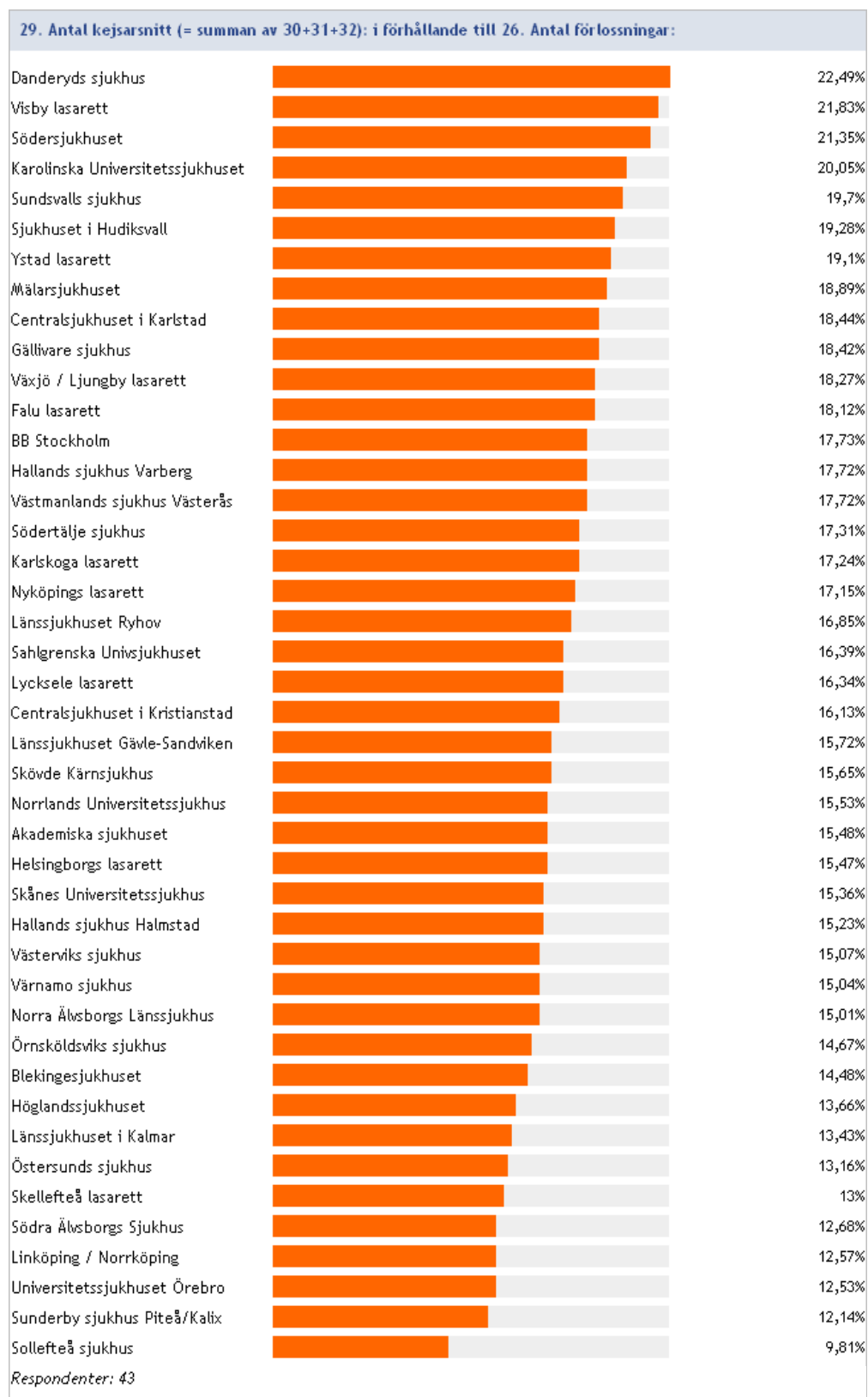
## 2011:27 Antal födda barn



## 2011:28 Antal vaginala förlossningar

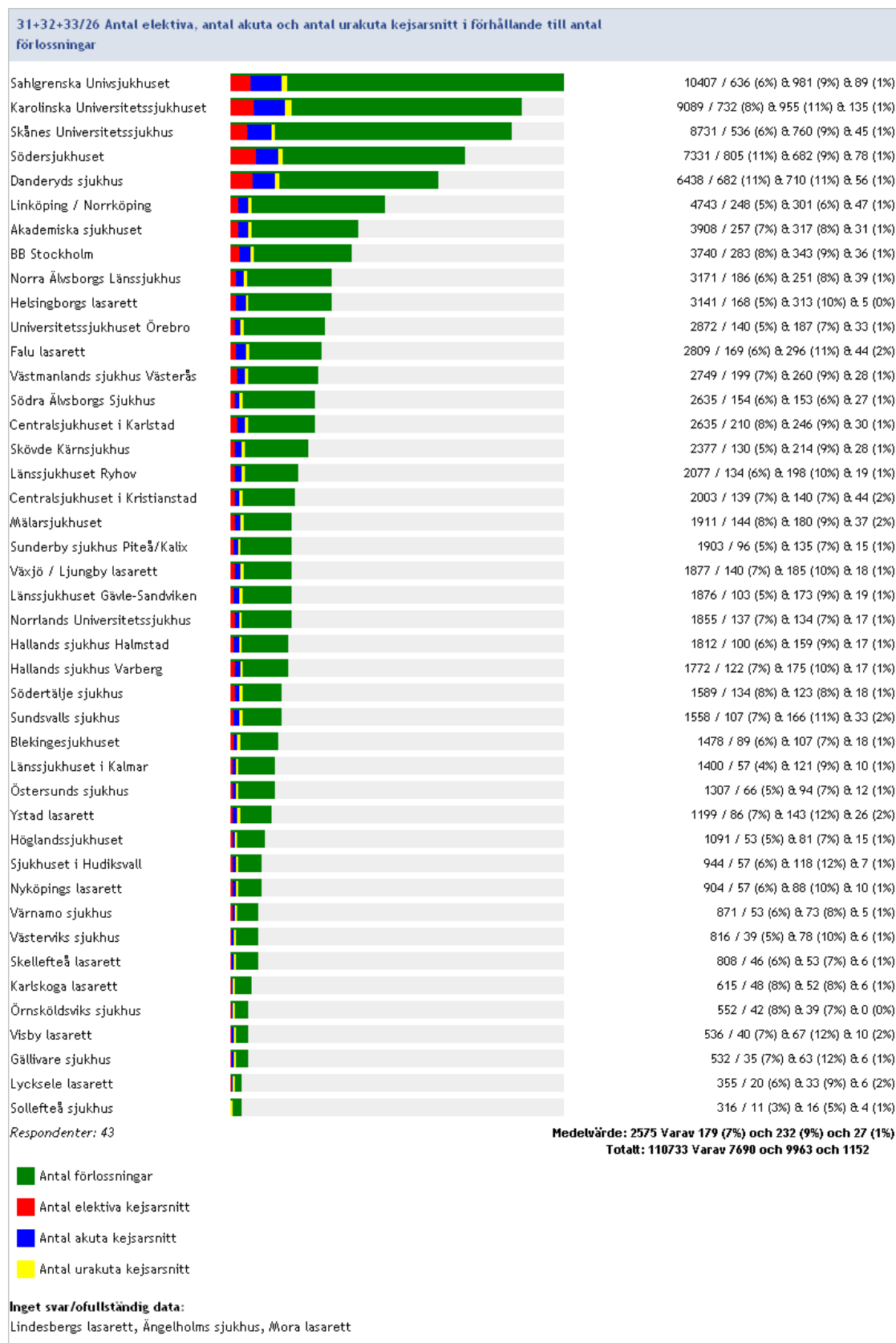


## 2011:29/26 Antal kejsarsnitt i förhållande till antalet förlossningar














































Inget svar/ofullständig data: Lindesbergs lasarett, Ängelholms sjukhus; Mora lasarett

## 2011:30+31+32/26 Antal elektiva, antal akuta och antal urakuta kejsarsnitt i förhållande till antal förlossningar



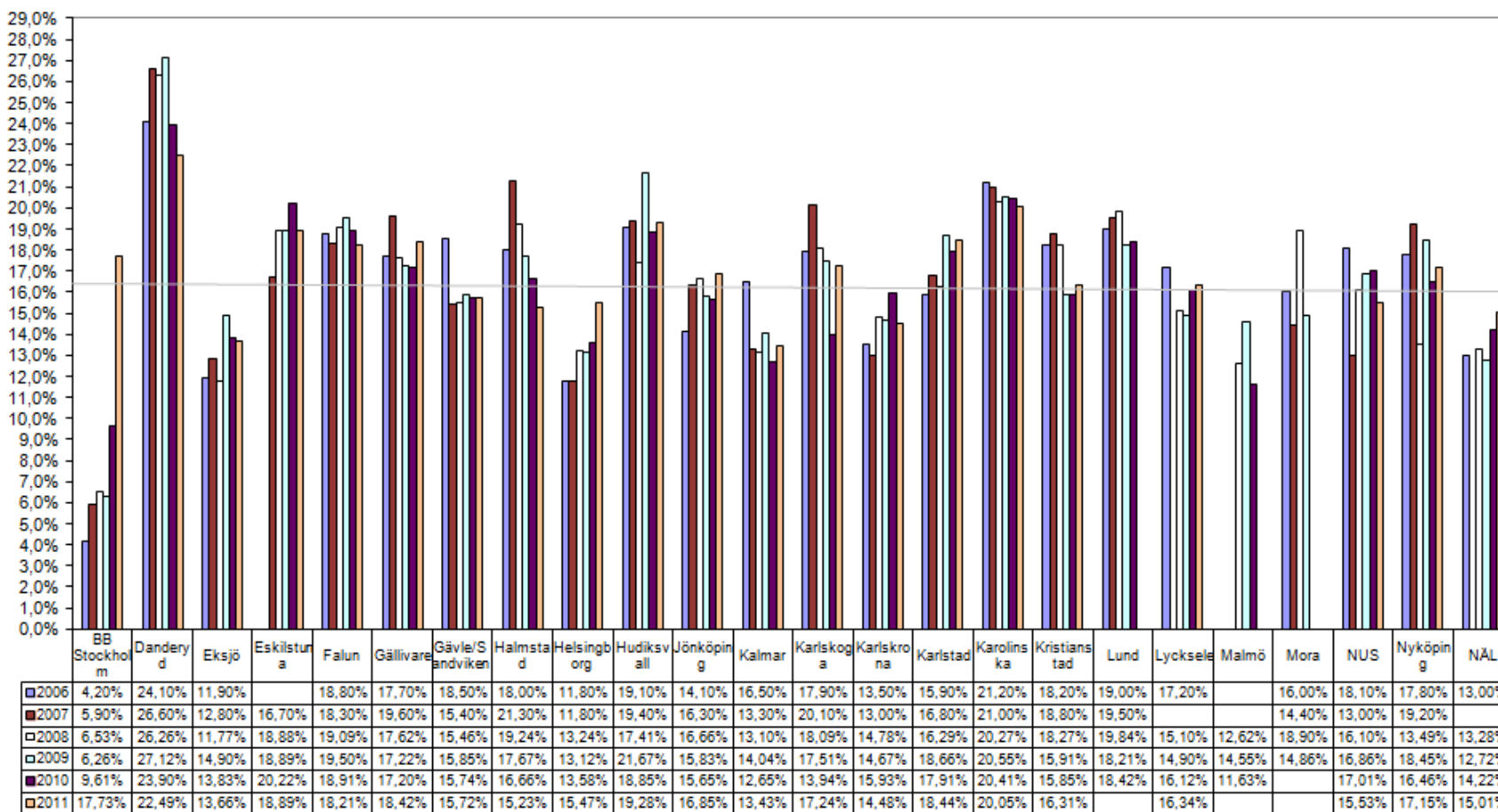
## 2011:29/26 Antal förlossningar varav antal kejsarsnitt

26. Antal förlossningar: varav 29. Antal kejsarsnitt (= summan av 30+31+32):		
Sahlgrenska Univsjukhuset		10407 st / 1706 st (16%)
Karolinska Universitetssjukhuset		9089 st / 1822 st (20%)
Skånes Universitetssjukhus		8731 st / 1341 st (15%)
Södersjukhuset		7331 st / 1565 st (21%)
Danderyds sjukhus		6438 st / 1448 st (22%)
Linköping / Norrköping		4743 st / 596 st (13%)
Akademiska sjukhuset		3908 st / 605 st (15%)
BB Stockholm		3740 st / 663 st (18%)
Norra Älvsborgs Länssjukhus		3171 st / 476 st (15%)
Helsingborgs lasarett		3141 st / 486 st (15%)
Universitetssjukhuset Örebro		2872 st / 360 st (13%)
Falu lasarett		2809 st / 509 st (18%)
Västmanlands sjukhus Västerås		2749 st / 487 st (18%)
Centralsjukhuset i Karlstad		2635 st / 486 st (18%)
Södra Älvsborgs Sjukhus		2635 st / 334 st (13%)
Skövde Kärnsjukhus		2377 st / 372 st (16%)
Länssjukhuset Ryhov		2077 st / 350 st (17%)
Centralsjukhuset i Kristianstad		2003 st / 323 st (16%)
Mälarsjukhuset		1911 st / 361 st (19%)
Sunderby sjukhus Piteå/Kalix		1903 st / 231 st (12%)
Växjö / Ljungby lasarett		1877 st / 343 st (18%)
Länssjukhuset Gävle-Sandviken		1876 st / 295 st (16%)
Norrlands Universitetssjukhus		1855 st / 288 st (16%)
Hallands sjukhus Halmstad		1812 st / 276 st (15%)
Hallands sjukhus Varberg		1772 st / 314 st (18%)
Södertälje sjukhus		1589 st / 275 st (17%)
Sundsvalls sjukhus		1558 st / 307 st (20%)
Blekingesjukhuset		1478 st / 214 st (14%)
Länssjukhuset i Kalmar		1400 st / 188 st (13%)
Östersunds sjukhus		1307 st / 172 st (13%)
Ystad lasarett		1199 st / 229 st (19%)
Höglandssjukhuset		1091 st / 149 st (14%)
Sjukhuset i Hudiksvall		944 st / 182 st (19%)
Nyköpings lasarett		904 st / 155 st (17%)
Värnamo sjukhus		871 st / 131 st (15%)
Västerviks sjukhus		816 st / 123 st (15%)
Skellefteå lasarett		808 st / 105 st (13%)
Karlskoga lasarett		615 st / 106 st (17%)
Örnsköldsviks sjukhus		552 st / 81 st (15%)
Visby lasarett		536 st / 117 st (22%)
Gällivare sjukhus		532 st / 98 st (18%)
Lycksele lasarett		355 st / 58 st (16%)
Sollefteå sjukhus		316 st / 31 st (10%)
Respondenter: 43		<b>Medelvärde: 2575,19 varav 436 (17%)</b> <b>Totalt: 110733 varav 18758</b>

Inget svar/ofullständig data: Lindesbergs lasarett, Ängelholms sjukhus, Mora lasarett

## 2011 Kejsarsnittfrekvens, Kliniker A-N

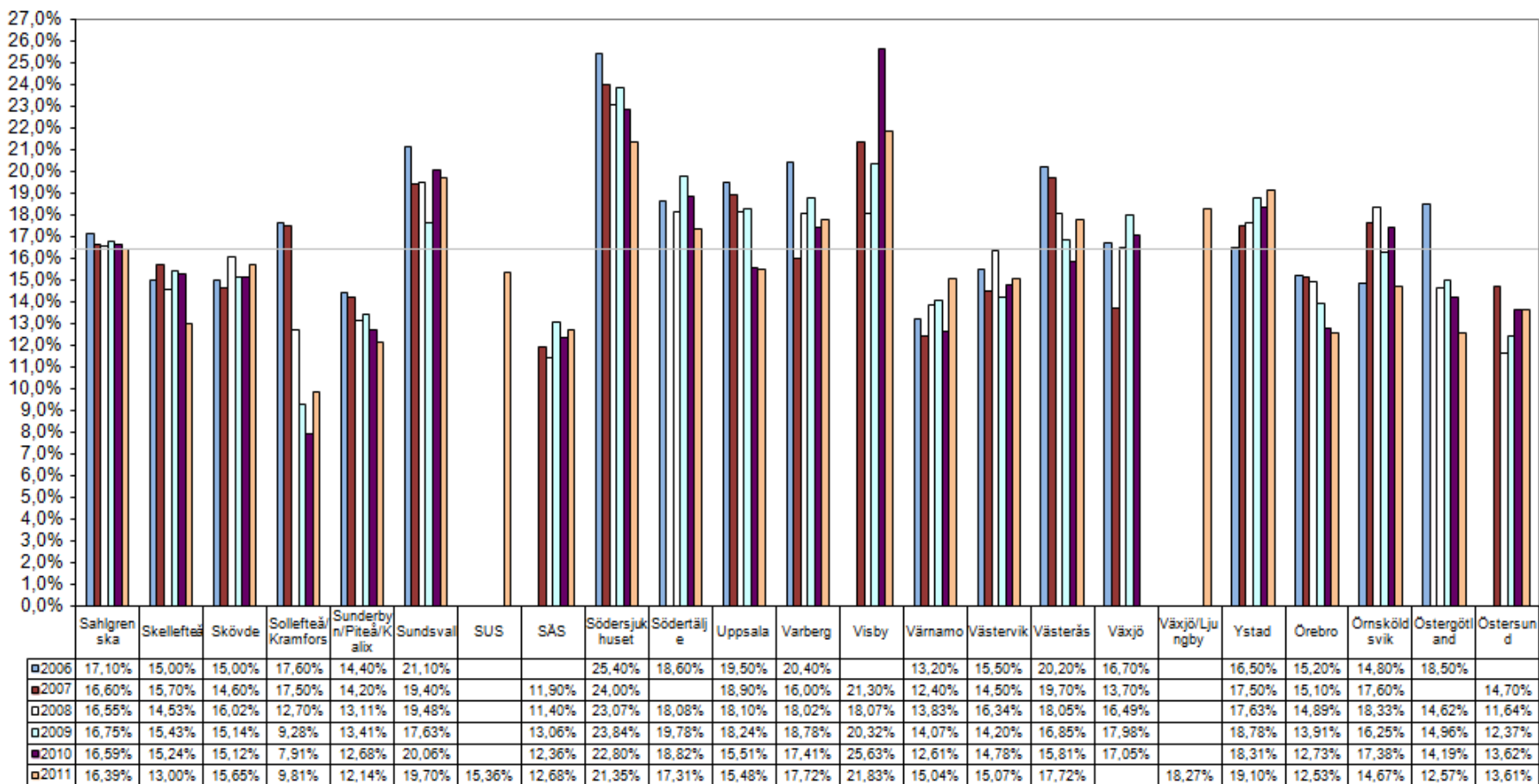
Antal kejsarsnitt i förhållande till antal förlossningar, i procent, 2006-2011. Riksgenomsnitt = 16,94%



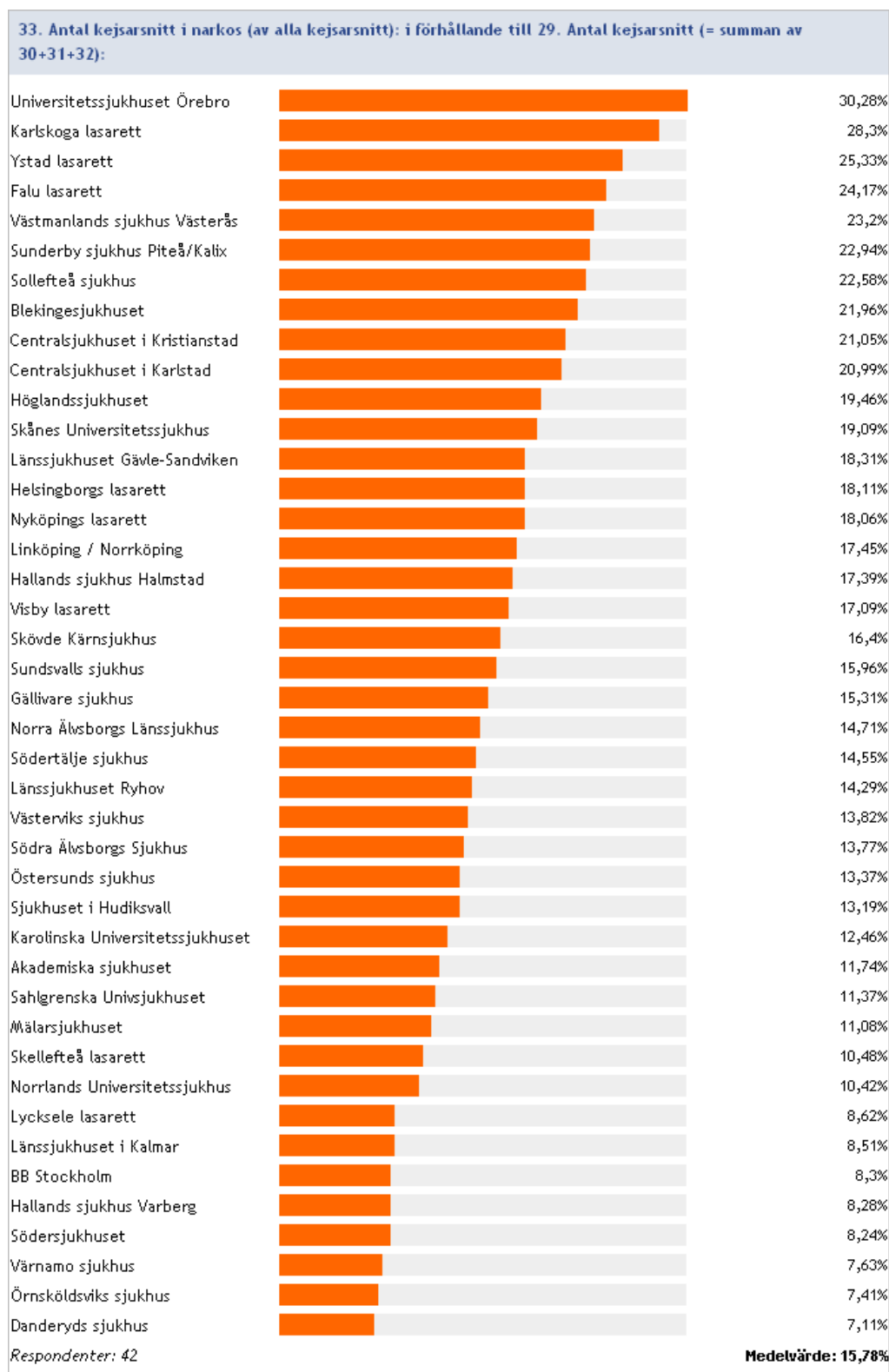


## 2011 Kejsarsnittfrekvens, Kliniker S-Ö

Antal kejsarsnitt i förhållande till antal förlossningar, i procent, 2006-2011. Riksgenomsnitt = 16,94%



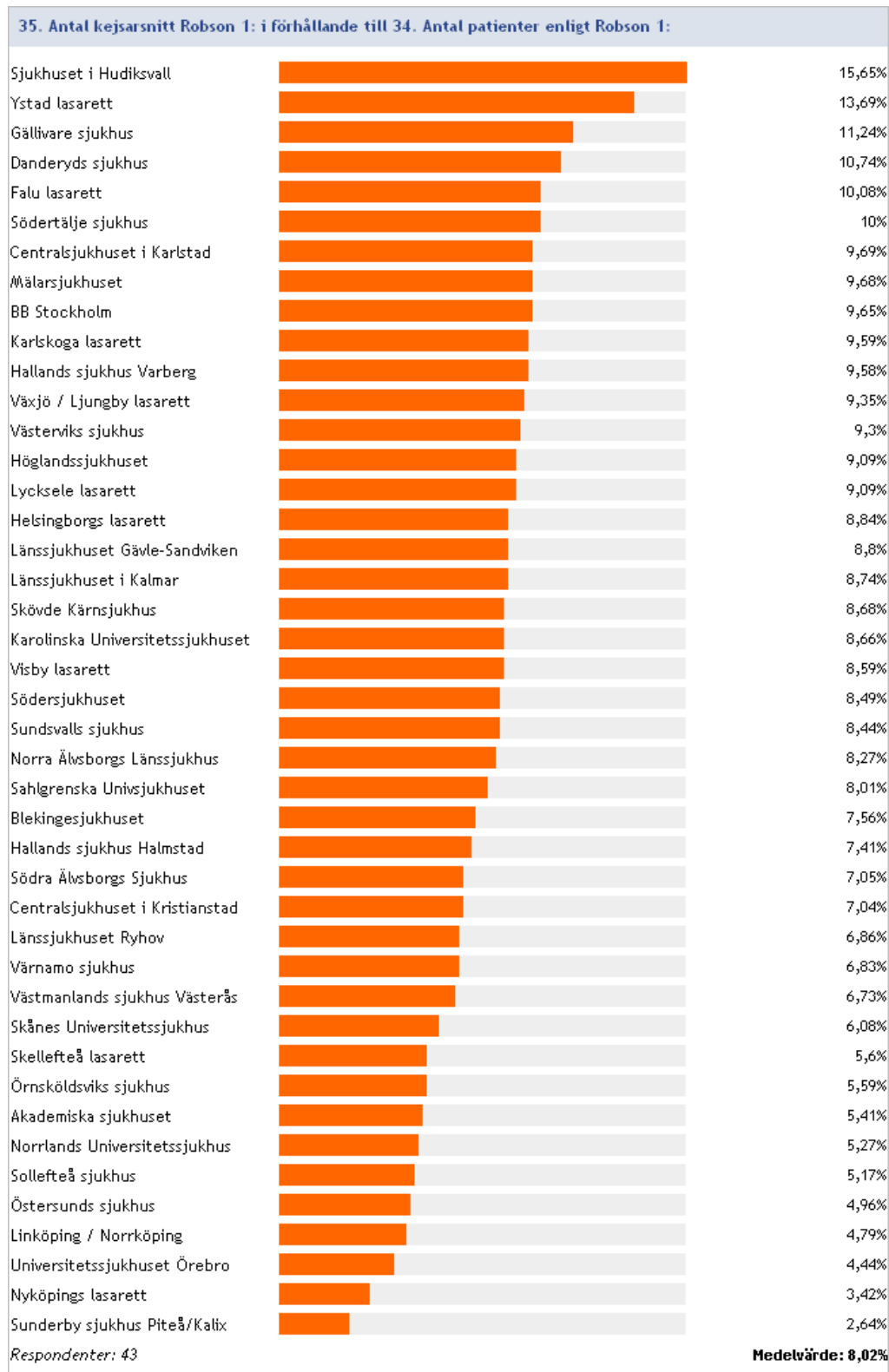
## 2011:33/29 Antal kejsarsnitt i narkos i förhållande till antal kejsarsnitt totalt



**Inget svar/ofullständig data:** Lindesbergs lasarett, Mora lasarett, Växjö / Ljungby lasarett, Ängelholms sjukhus

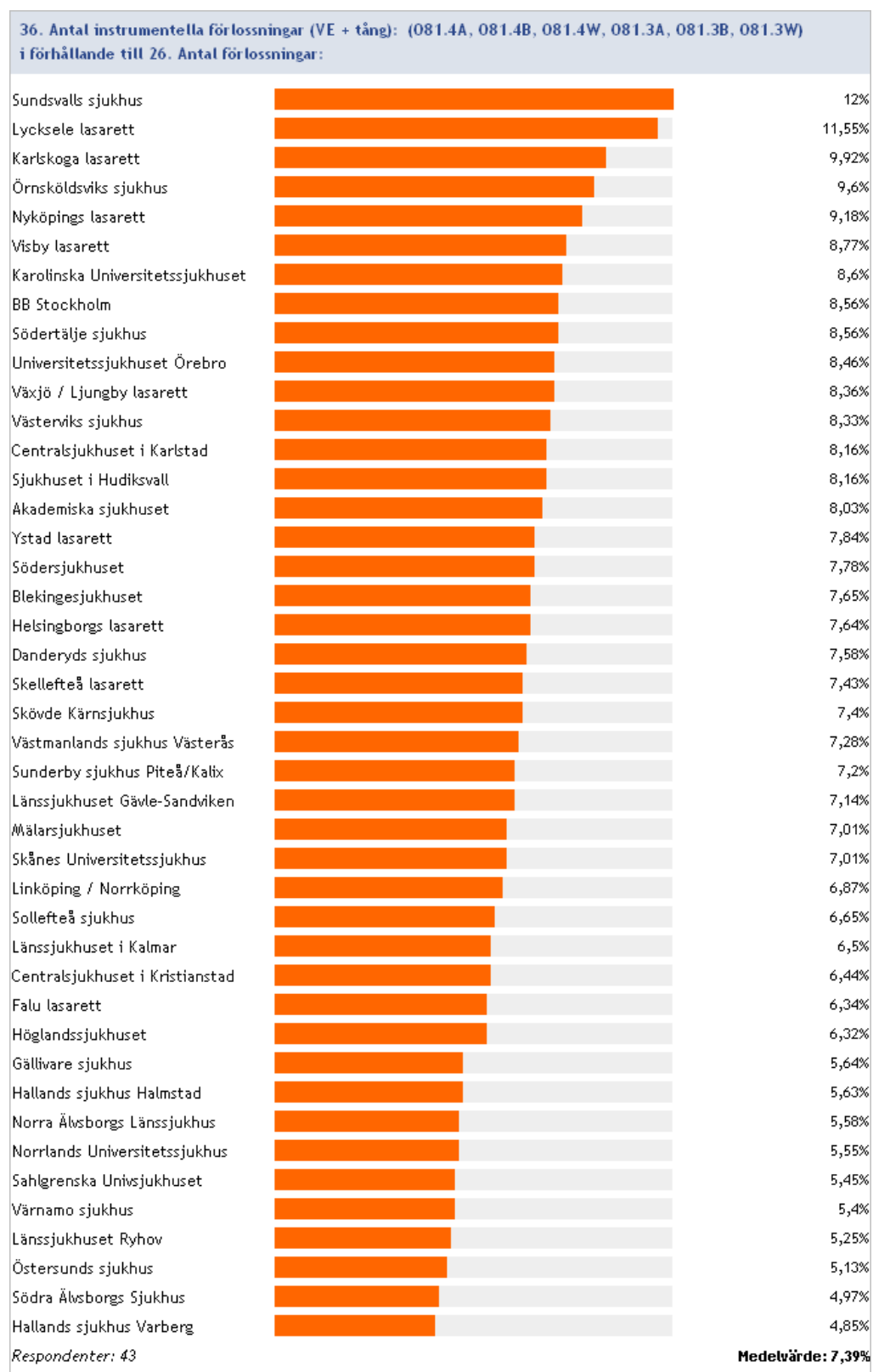
## 2011:35/34 Kejsarsnittsfrekvens Robson 1

Antal kejsarsnitt i förhållande till antal förlossningar: Förstföderskor, enkelbörd, huvudbudning, fullgången ( $\geq 37+0$ ), spontan förlossningsstart



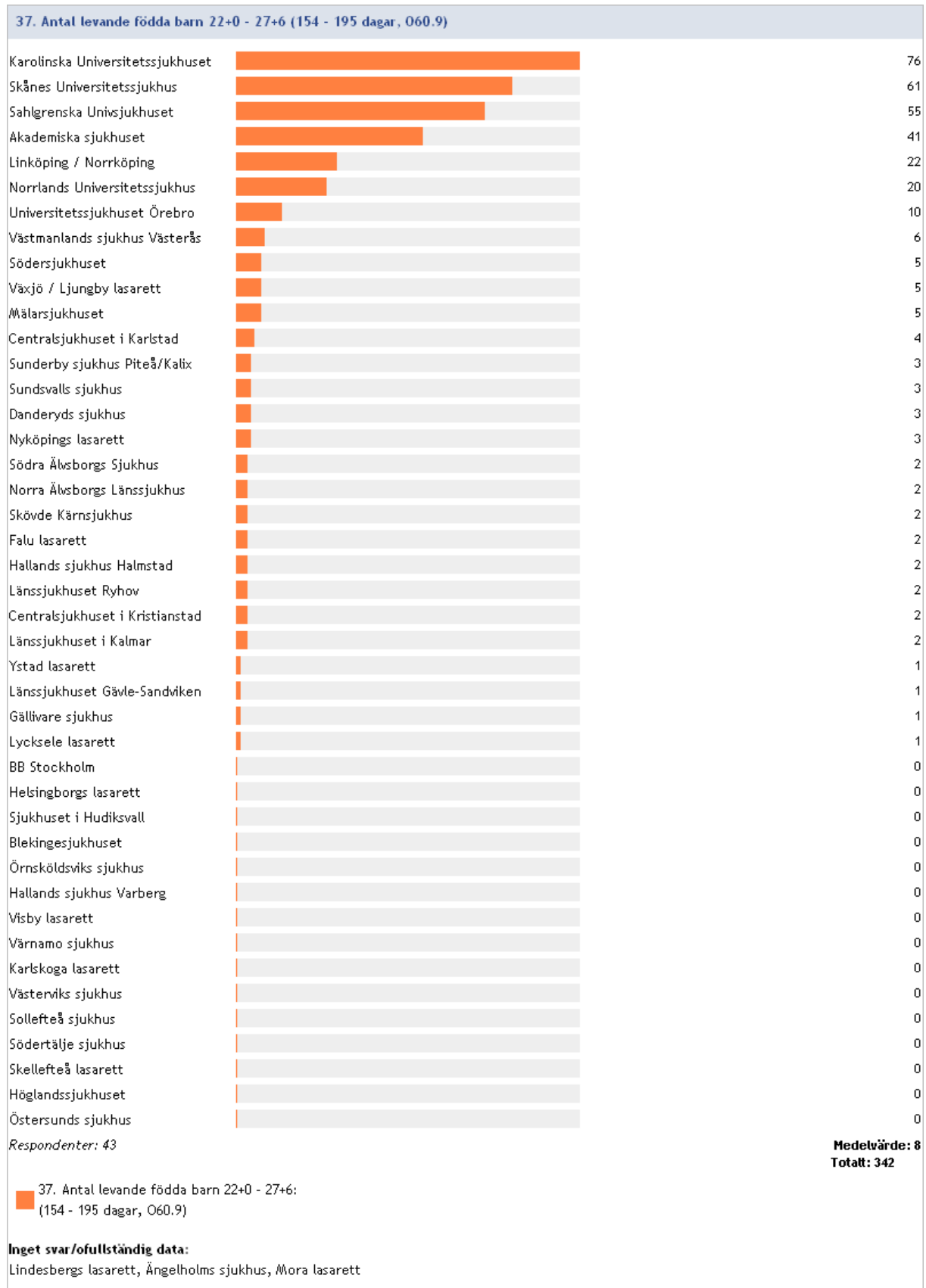
Inget svar/ofullständig data: Lindesbergs lasarett, Mora lasarett, Ängelholms sjukhus

## 2011:36/26 Antal instrumentella förlossningar i förhållande till antal förlossningar

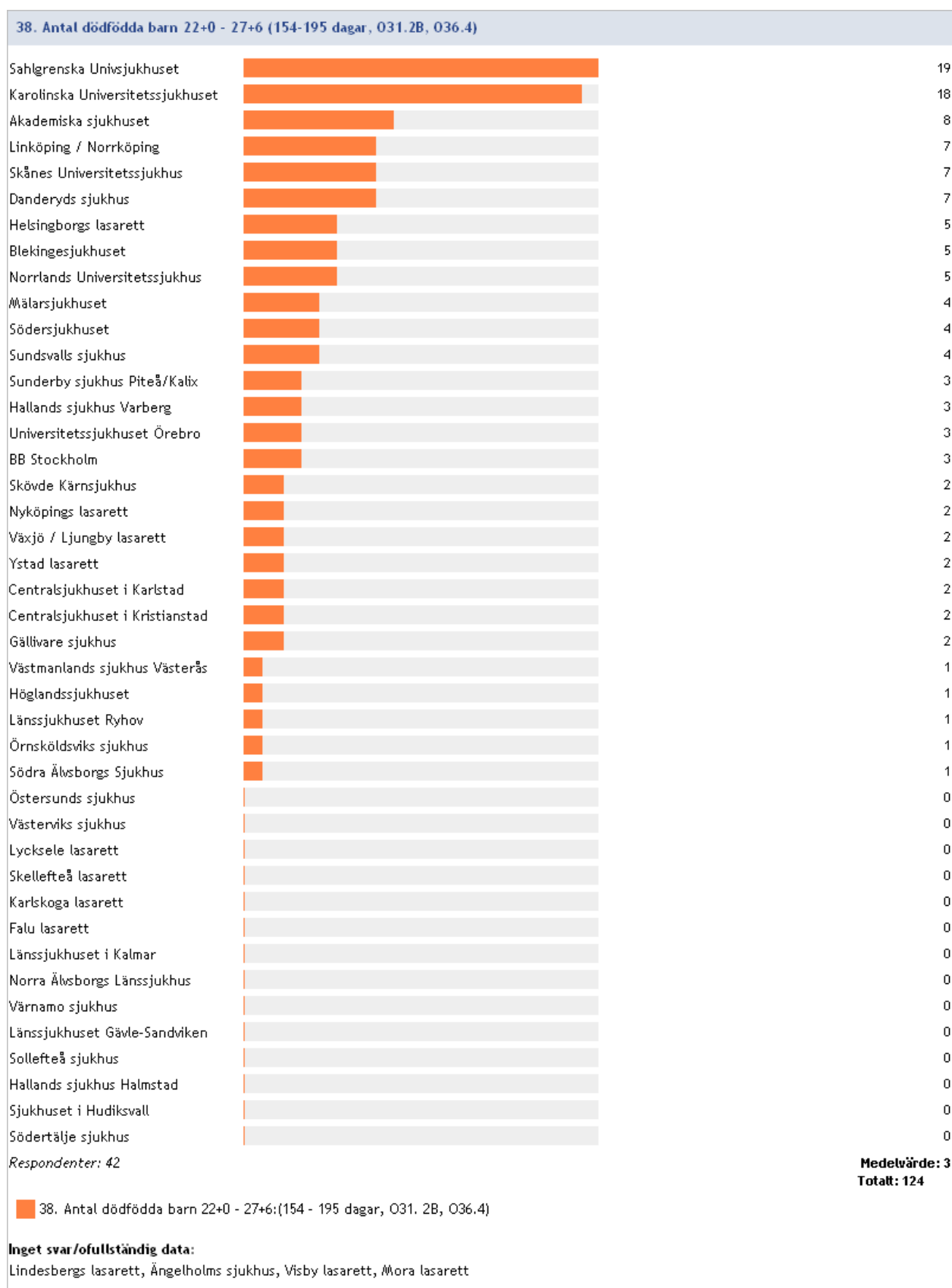


Inget svar/ofullständig data: Lindesbergs lasarett, Mora lasarett, Ängelholms sjukhus

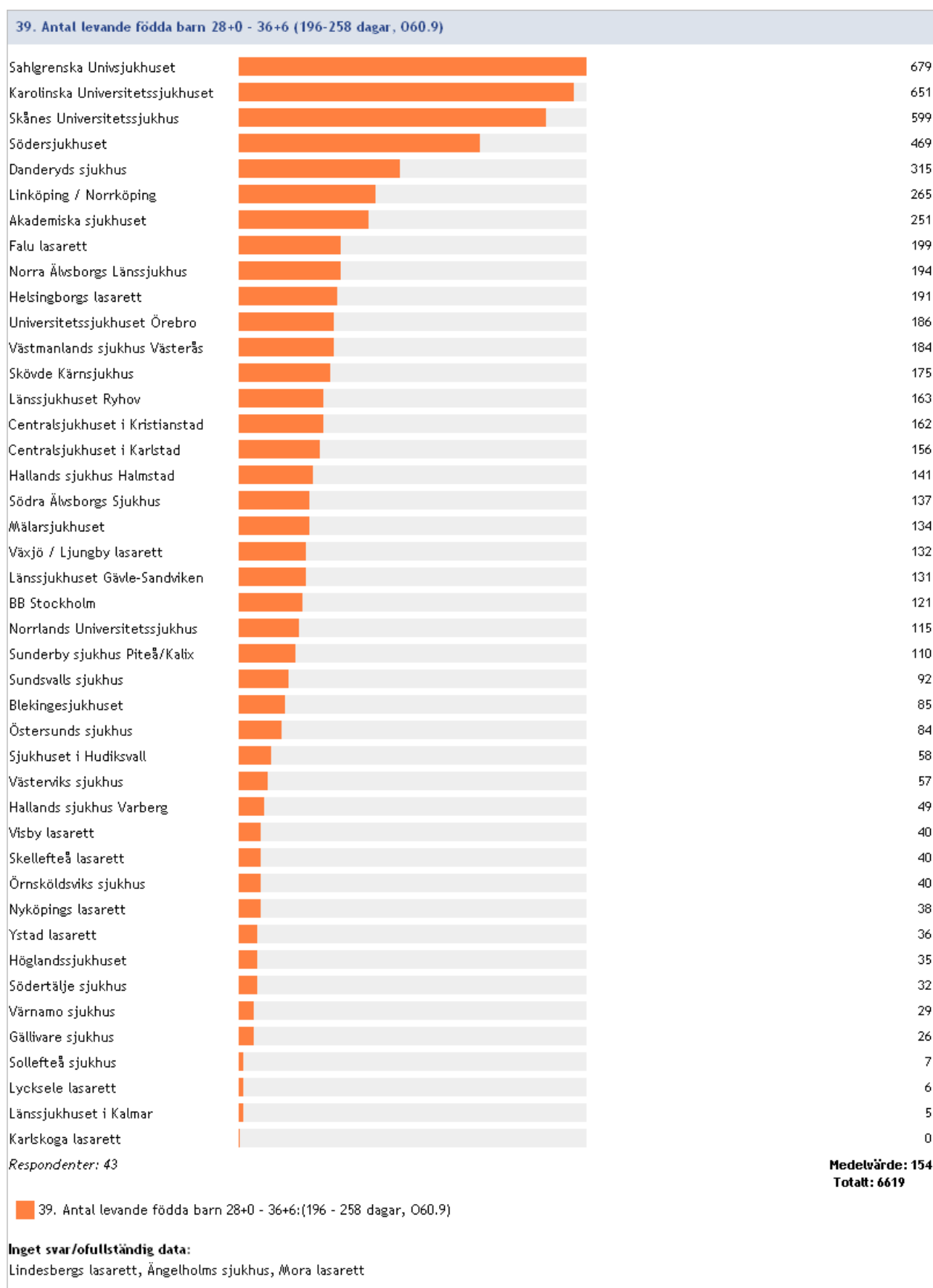
## 2011:37 Antal levande födda barn 22+0 – 27+6 (154 – 195 dagar, O60.9)



## 2011:38 Antal dödfödda barn 22+0 – 27+6 (154-195 dagar, O31.2B, O36.4)

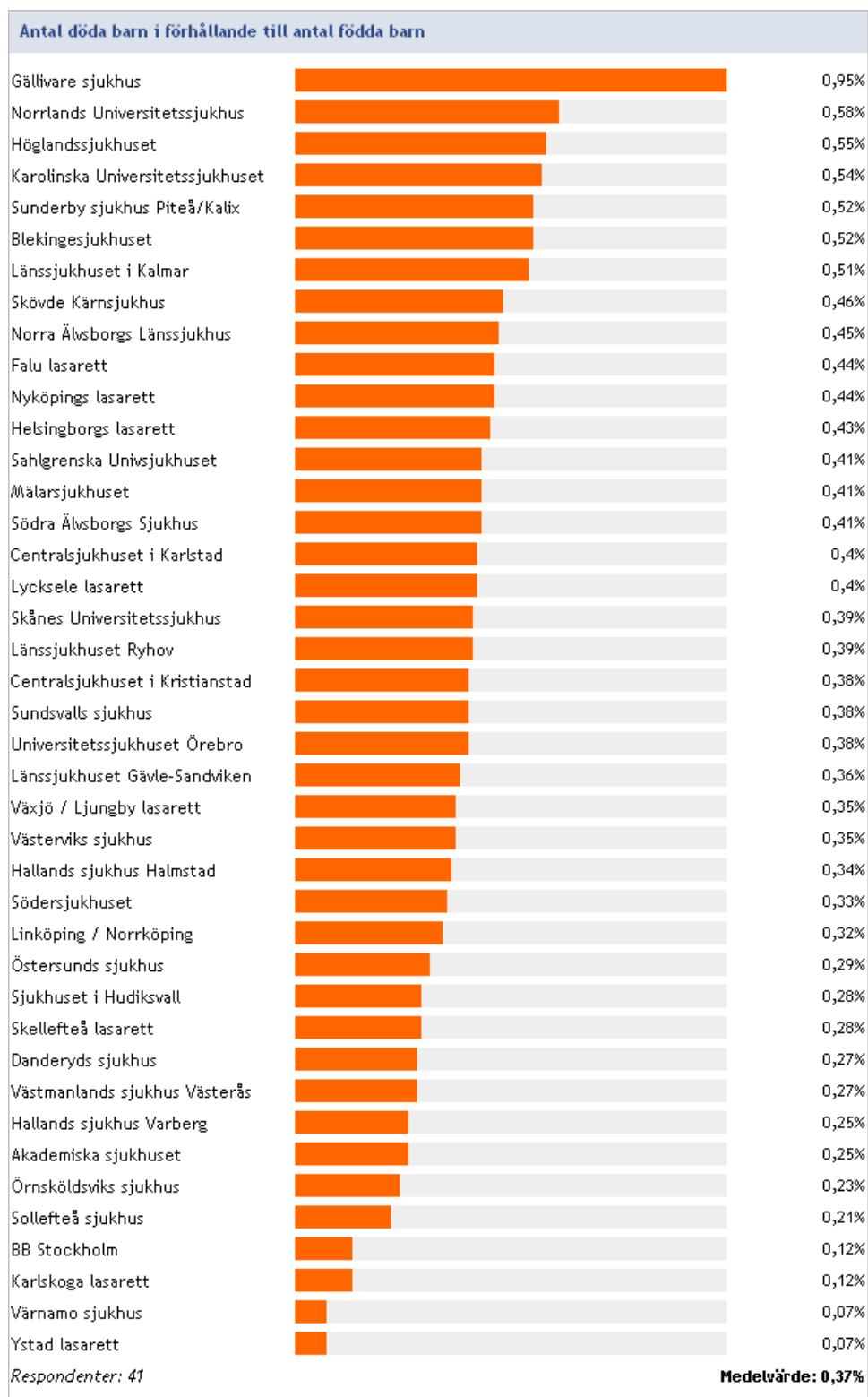


## 2011:39 Antal levande födda barn 28+0 - 36+6 (196-258 dagar, O60.9)



## 2011:40 Perinatal mortalitet 2006-2011

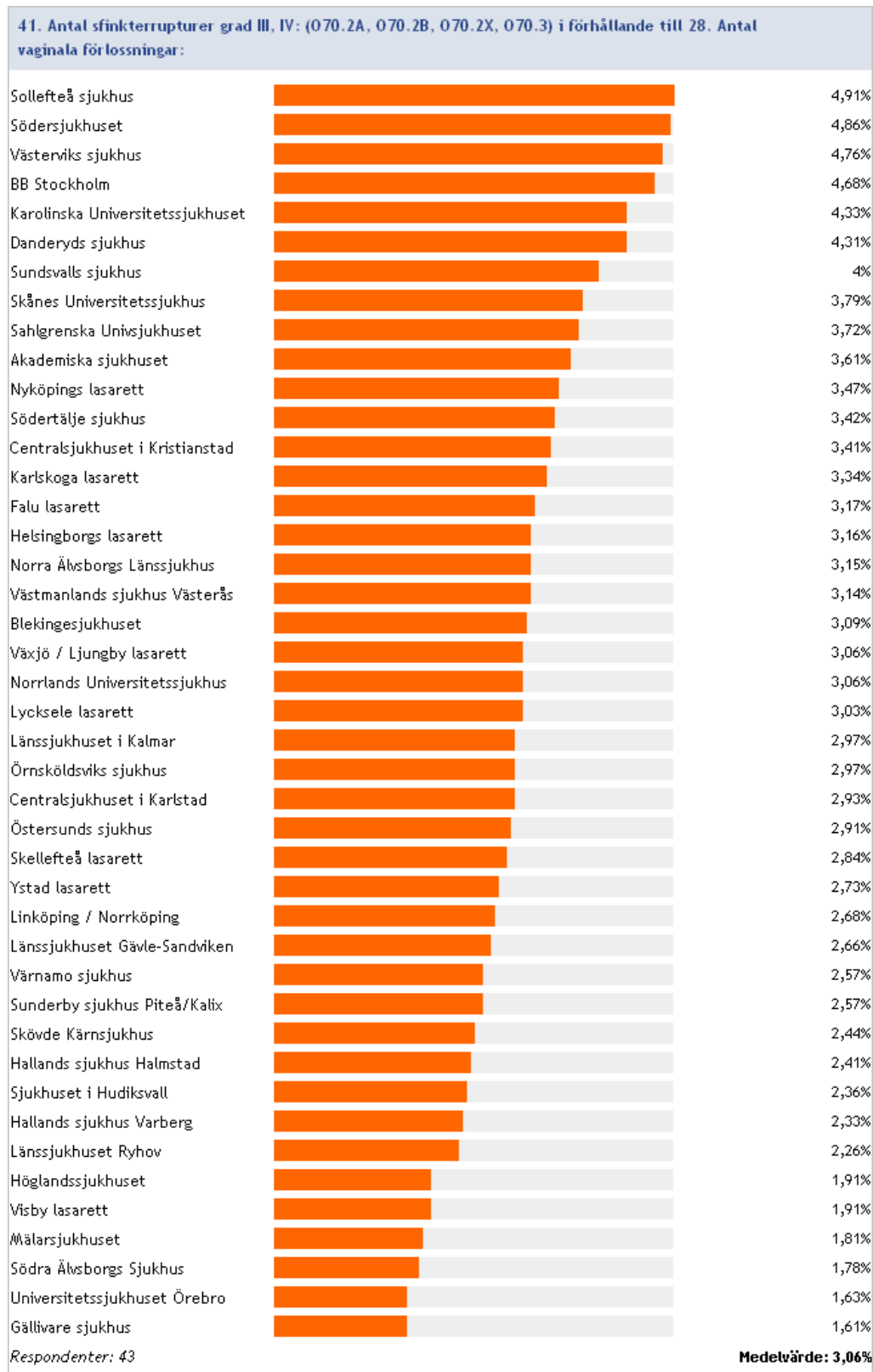
Antal döda barn (medeltal/år) i förhållande till antal födda barn (medeltal/år).



**Inget svar/ofullständig data:** Lindesbergs lasarett, Ängelholms sjukhus, Visby lasarett, Södertälje sjukhus, Mora lasarett

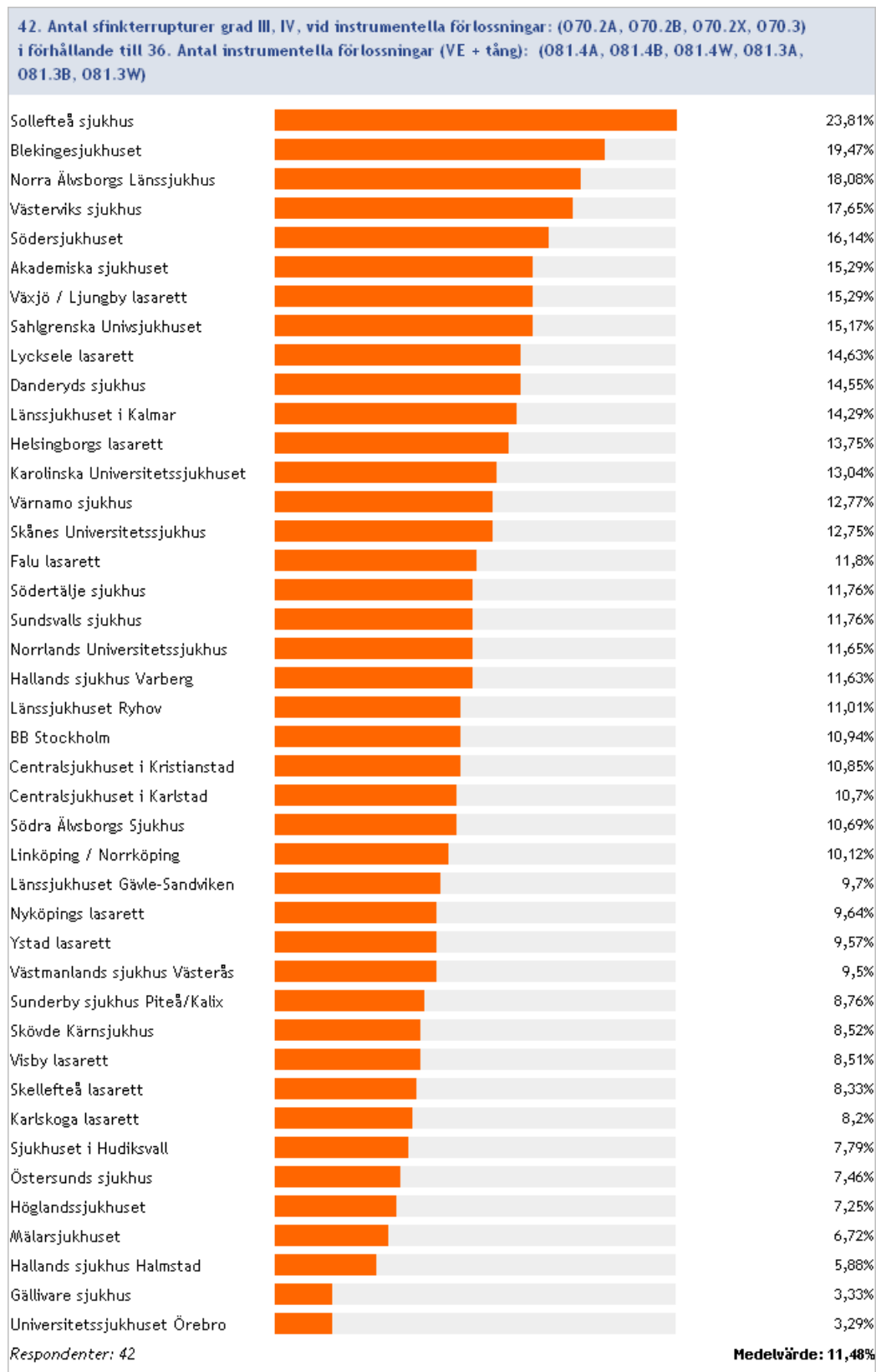


## 2011:41/28 Sfinkterrupturer grad III, IV i förhållande till antal vaginala förlossningar



Inget svar/ofullständig data: Lindesbergs lasarett, Mora lasarett, Ängelholms sjukhus

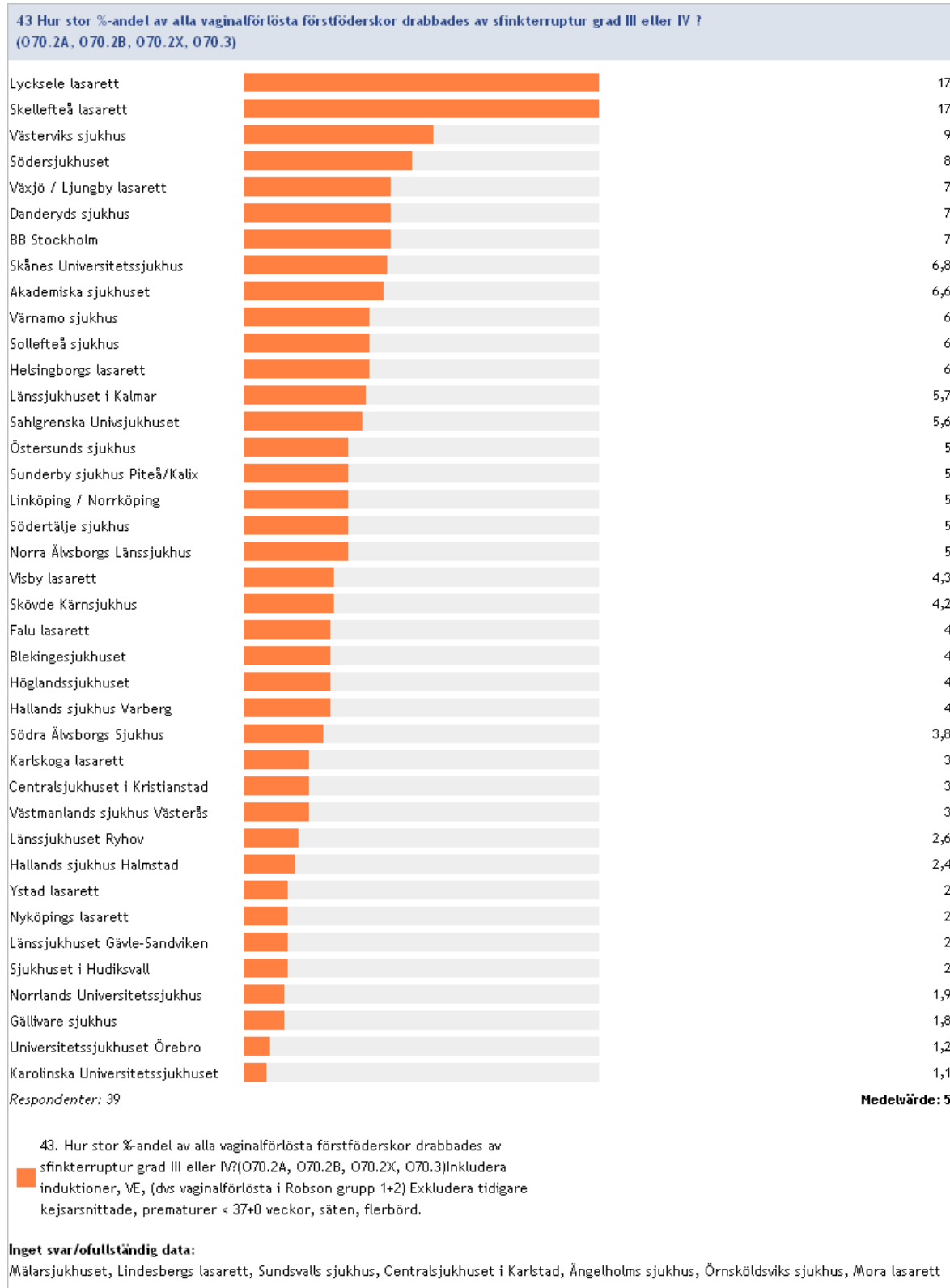
## 2011:42/36 Frekvens sfinkterrupturer vid instrumentella förlossningar



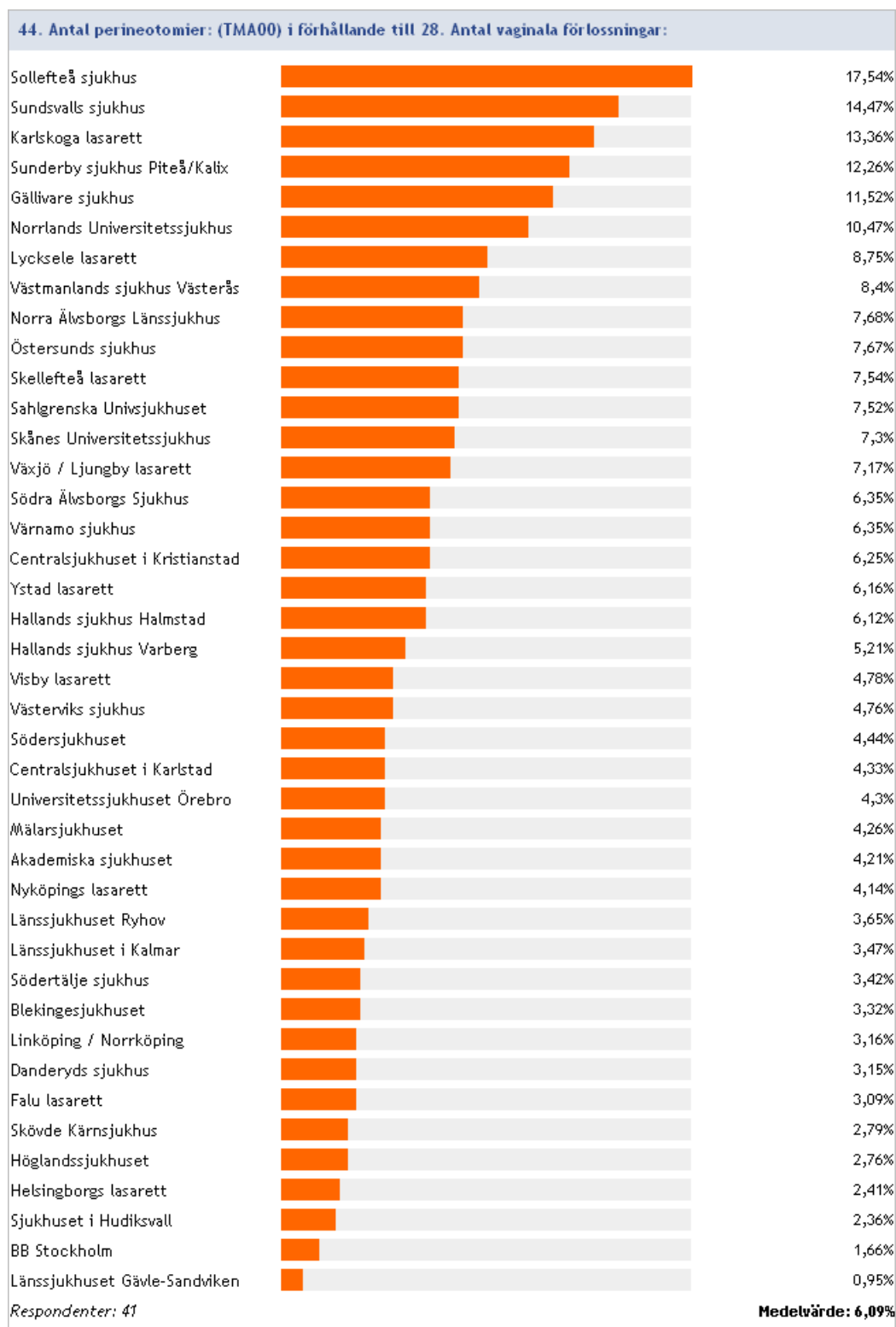
**Inget svar/ofullständig data:** Lindesbergs lasarett, Ängelholms sjukhus, Örnköldsviks sjukhus, Mora lasarett

## 2011: 43 Hur stor %-andel av alla vaginalförlösta förstföderskor drabbades av sfinkterruptur grad III eller IV ?

(O70.2A, O70.2B, O70.2X, O70.3) Medtag: Induktioner, VE, (dvs vaginalförlösta i Robson grupp 1+2). Exkludera: Tidigare kejsarsnittade, prematurer < 37+0 veckor, säten, flerbörd.

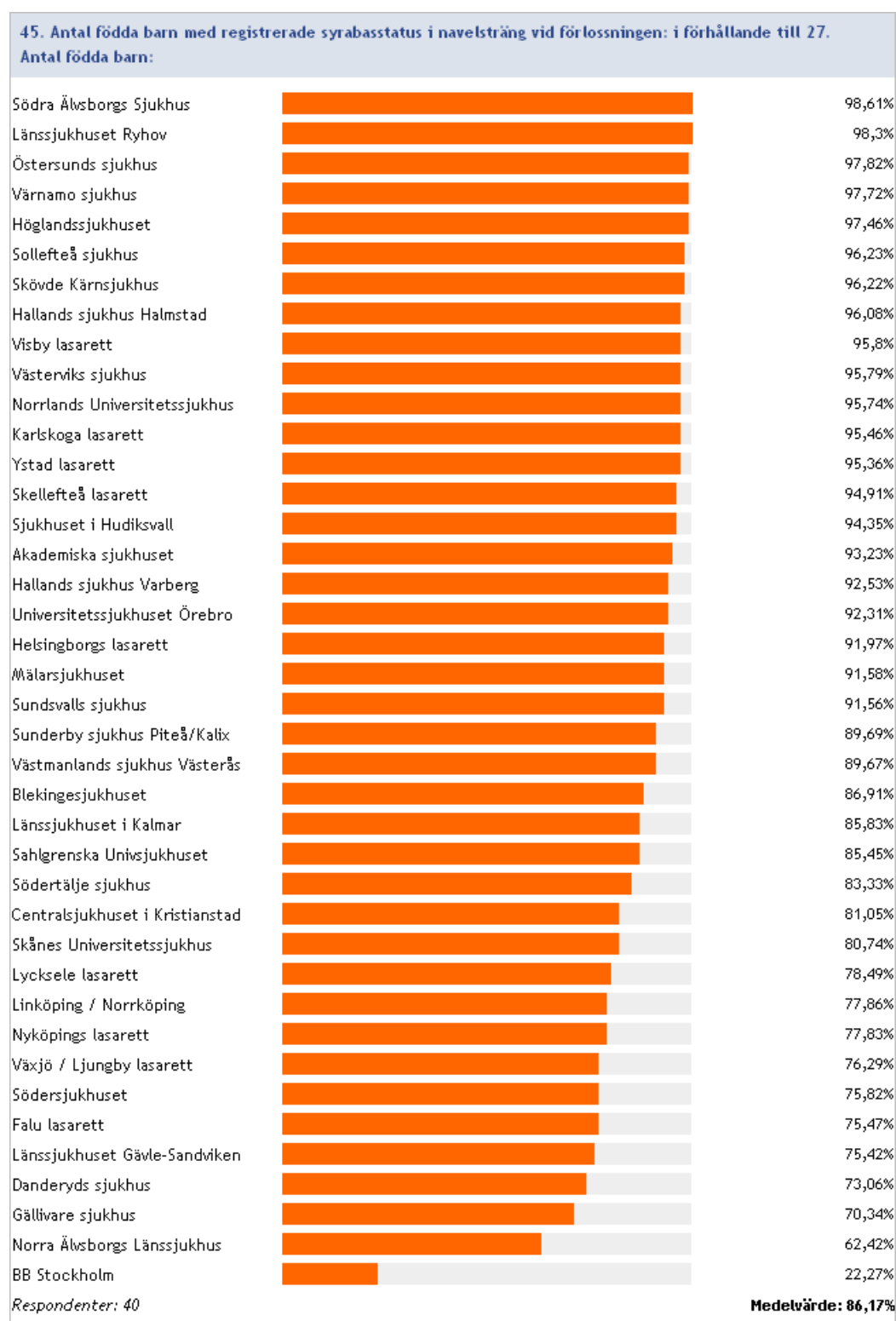


## 2011:44/28 Antal perineotomier (TMA00) i förhållande till antal vaginala förlossningar



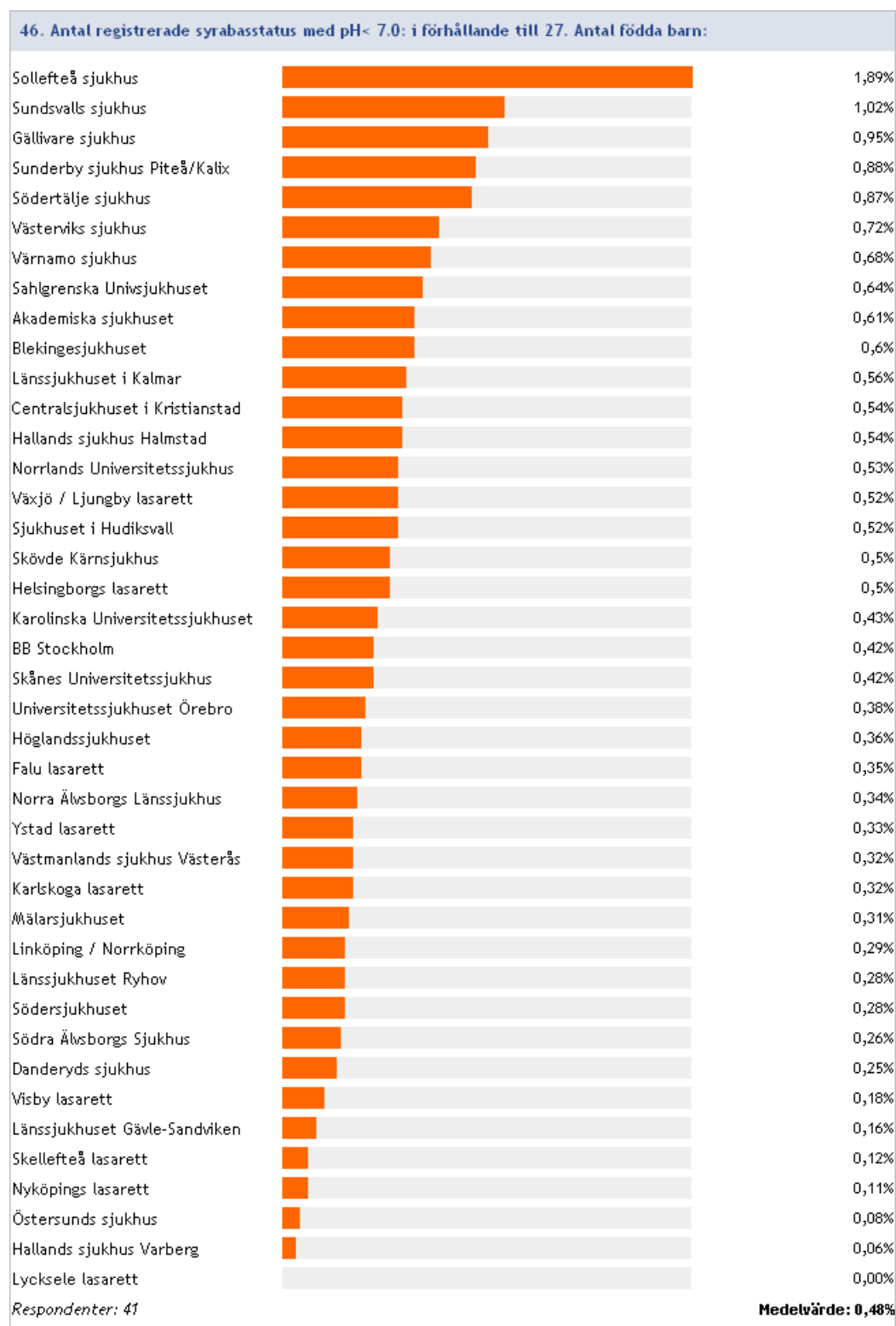
**Inget svar/ofullständig data:** Karolinska Universitetssjukhuset, Lindesbergs lasarett, Mora lasarett, Ängelholms sjukhus, Örnsköldsviks sjukhus

## 2011:45/27 Antal födda barn med registrerade syrabasstatus i navelsträng vid förlossningen i förhållande till antal födda barn



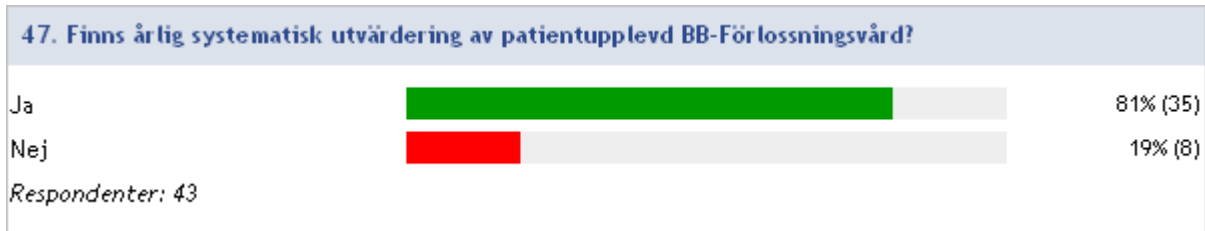
**Inget svar/ofullständig data:** Centralsjukhuset i Karlstad, Karolinska Universitetssjukhuset, Lindesbergs lasarett, Mora lasarett, Ängelholms sjukhus, Örnsköldsviks sjukhus

## 2011:46/27 Antal registrerade syrabasstatus med pH< 7.0 i förhållande till antal födda barn



**Inget svar/ofullständig data:** Centralsjukhuset i Karlstad, Lindesbergs lasarett, Mora lasarett, Ängelholms sjukhus, Örnsköldsviks sjukhus

## 2011:47 Finns årlig systematisk utvärdering av patientupplevd BB-förlossningsvård?



### Ja

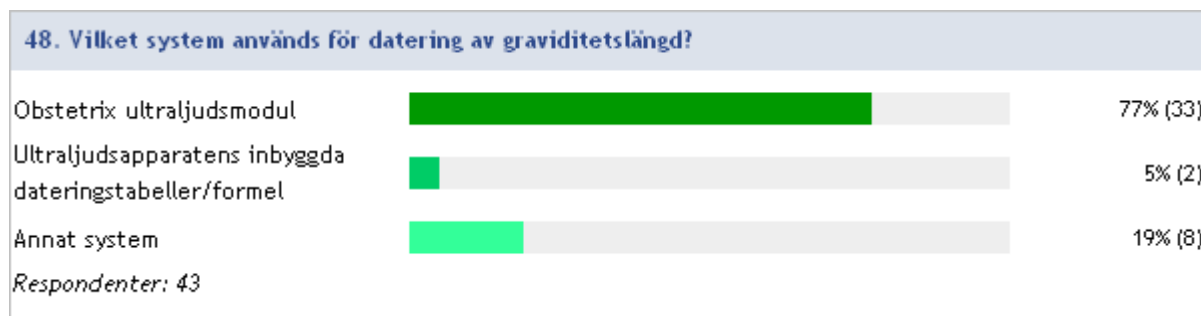
Akademiska sjukhuset  
 BB Stockholm  
 Blekingesjukhuset  
 Centralsjukhuset i Karlstad  
 Centralsjukhuset i Kristianstad  
 Danderyds sjukhus  
 Hallands sjukhus Halmstad  
 Hallands sjukhus Varberg  
 Helsingborgs lasarett  
 Högländssjukhuset  
 Karlskoga lasarett  
 Karolinska Universitetssjukhuset  
 Linköping / Norrköping  
 Länsjukhuset i Kalmar  
 Länsjukhuset Ryhov  
 Mälarsjukhuset  
 Norrlands Universitetssjukhus  
 Nyköpings lasarett  
 Norra Älvsborgs Länsjukhus  
 Sjukhuset i Hudiksvall  
 Skellefteå lasarett  
 Skövde Kärnsjukhus  
 Sollefteå sjukhus  
 Sahlgrenska Univsjukhuset  
 Sunderby sjukhus Piteå/Kalix  
 Skånes Universitetssjukhus  
 Södra Älvsborgs Sjukhus  
 Södersjukhuset  
 Södertälje sjukhus  
 Värnamo sjukhus  
 Västerviks sjukhus  
 Västmanlands sjukhus Västerås  
 Växjö / Ljungby lasarett  
 Ystad lasarett  
 Östersunds sjukhus

### Nej

Falu lasarett  
 Gällivare sjukhus  
 Lycksele lasarett  
 Länsjukhuset Gävle-Sandviken  
 Sundsvalls sjukhus  
 Universitetssjukhuset Örebro  
 Visby lasarett  
 Örnsköldsviks sjukhus

# Obstetrisk ultraljudsverksamhet

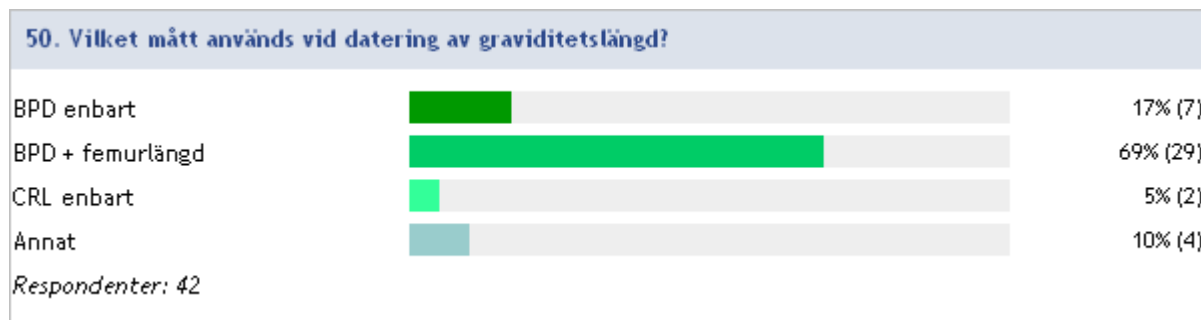
## 2011:48 Vilket system används för datering av graviditetslängd?



Obstetrix ultraljudsmodul	Ultraljudsapparatus inbyggda dateringstabeller/formel	Annat system
Blekingesjukhuset	Växjö / Ljungby lasarett	Akademiska sjukhuset
Centralsjukhuset i Kristianstad	Ystad lasarett	Centralsjukhuset i Karlstad
Falu lasarett		Danderyds sjukhus
Hallands sjukhus Halmstad		Gällivare sjukhus
Hallands sjukhus Varberg		Helsingborgs lasarett
Högländssjukhuset		Nyköpings lasarett
Karlskoga lasarett Kullberg		Sunderby sjukhus Piteå/Kalix
Karolinska Universitetssjukhuset		Skånes Universitetssjukhus
Linköping / Norrköping		
Lycksele lasarett		
Länssjukhuset Gävle-Sandviken		
Länssjukhuset i Kalmar		
Länssjukhuset Ryhov		
Mora lasarett		
Mälarsjukhuset		
Norrlands Universitetssjukhus		
Norra Älvsborgs Länssjukhus		
Sjukhuset i Hudiksvall		
Skellefteå lasarett		
Skövde Kärnsjukhus		
Sollefteå sjukhus		
Sahlgrenska Univsjukhuset		
Sundsvalls sjukhus		
Södra Älvsborgs Sjukhus		
Södersjukhuset		
Södertälje sjukhus		
Universitetssjukhuset Örebro		
Visby lasarett		
Värnamo sjukhus		
Västerviks sjukhus		
Västmanlands sjukhus Västerås		
Örnsköldsviks sjukhus		
Östersunds sjukhus		



## 2011:50 Vilket mått används vid datering av graviditetslängd?



### BPD enbart

Gällivare sjukhus  
Hallands sjukhus Varberg  
Länssjukhuset Gävle-Sandviken  
Sjukhuset i Hudiksvall  
Sunderby sjukhus Piteå/Kalix  
Södra Älvsborgs Sjukhus  
Växjö / Ljungby lasarett

### BPD + femurlängd

Blekingesjukhuset  
Centralsjukhuset i Karlstad  
Centralsjukhuset i Kristianstad  
Falun lasarett  
Hallands sjukhus Halmstad  
Helsingborgs lasarett  
Karlskoga lasarett  
Karolinska Universitetssjukhuset  
Lycksele lasarett  
Länssjukhuset i Kalmar  
Mora lasarett  
Mälarsjukhuset  
Norrlands Universitetssjukhus  
Nyköpings lasarett  
Norra Älvsborgs Länssjukhus  
Skellefteå lasarett  
Skövde Kärnsjukhus  
Sollefteå sjukhus  
Sahlgrenska Univsjukhuset  
Sundsvalls sjukhus  
Skånes Universitetssjukhus  
Södersjukhuset  
Södertälje sjukhus  
Universitetssjukhuset Örebro  
Visby lasarett  
Västmanlands sjukhus Västerås  
Ystad lasarett  
Örnsköldsviks sjukhus  
Östersunds sjukhus

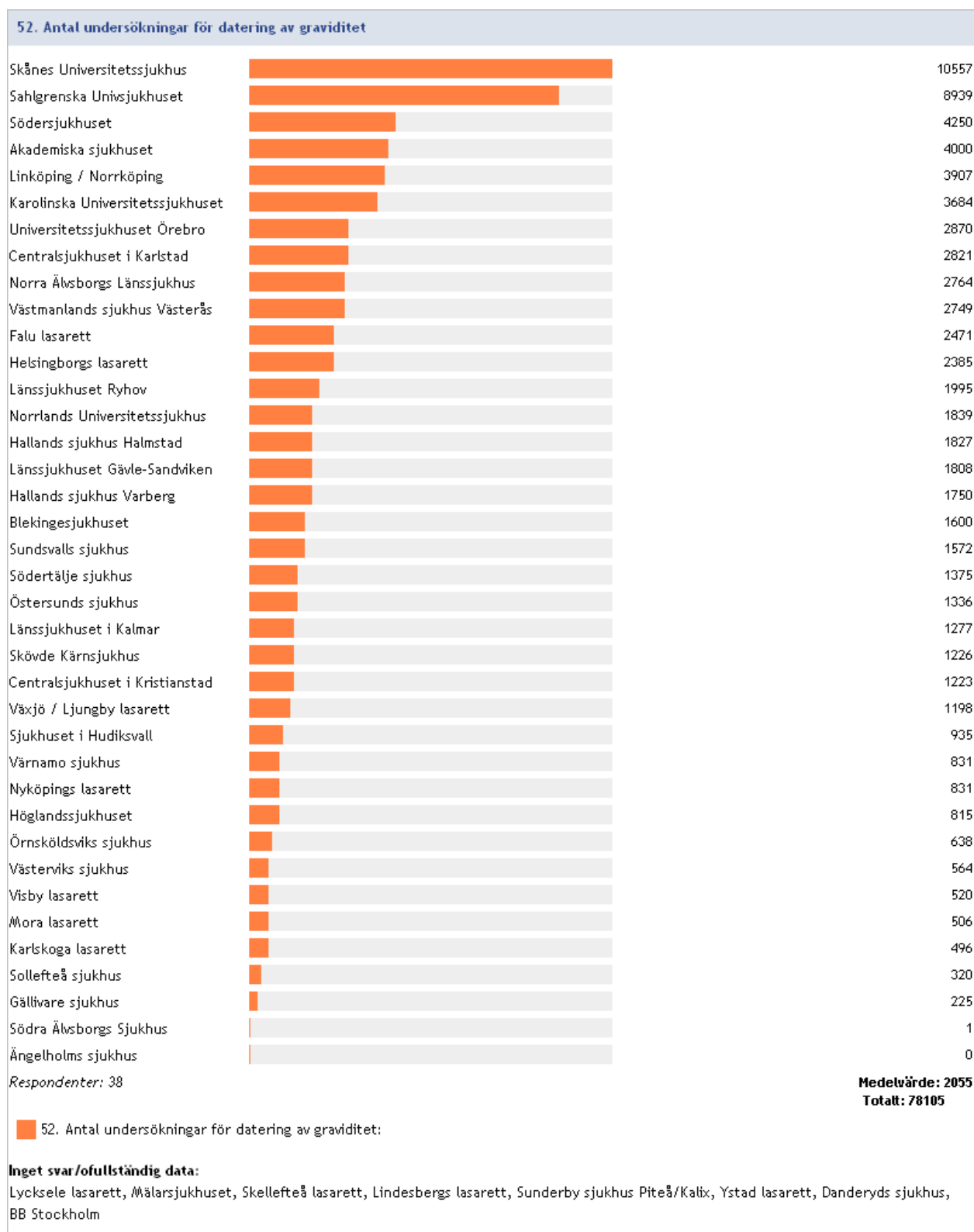
### CRL enbart

Akademiska sjukhuset  
Linköping / Norrköping

### Annat

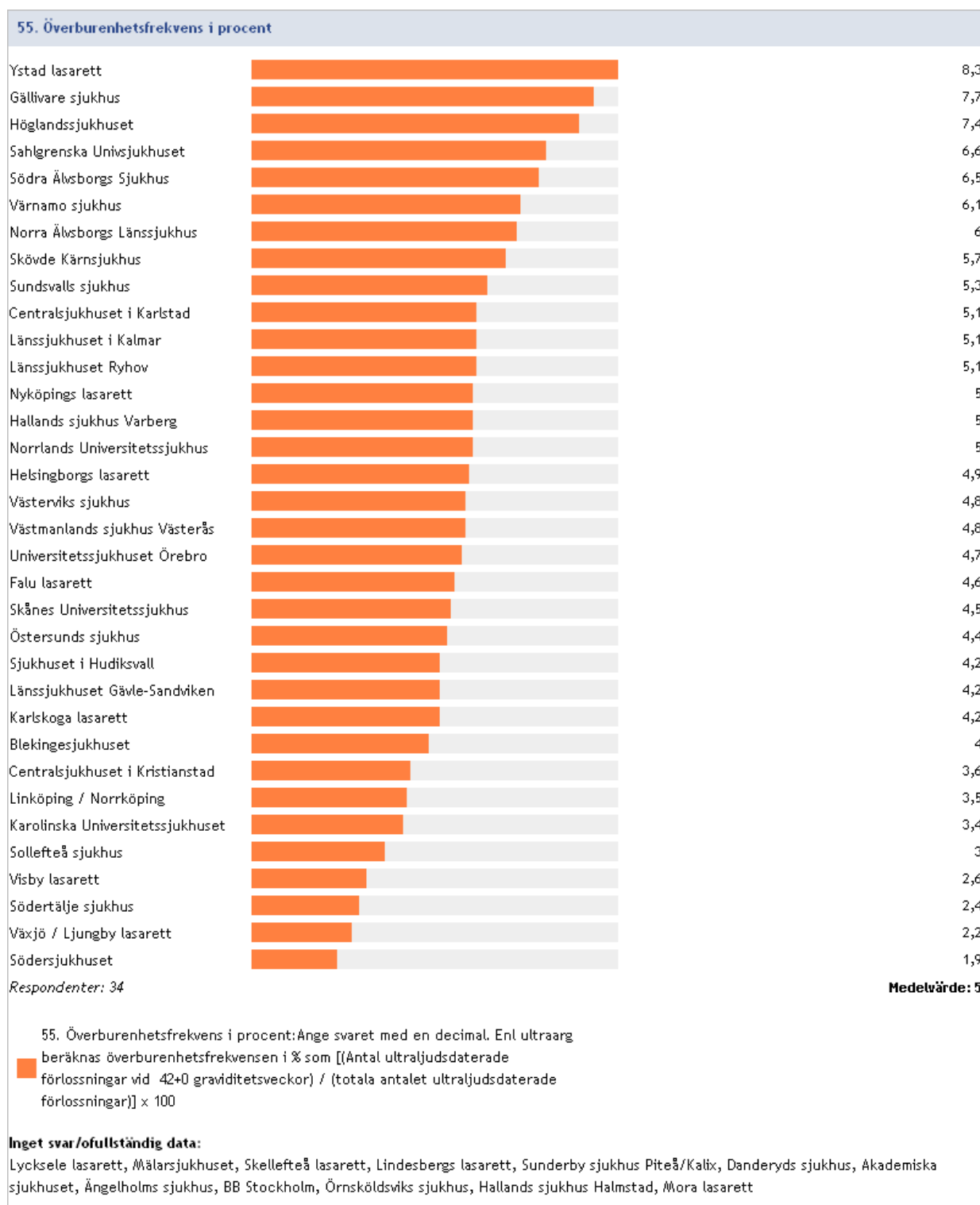
Höglandssjukhuset  
Länssjukhuset Ryhov  
Värnamo sjukhus  
Västerviks sjukhus

## 2011:52 Antal undersökningar för datering av graviditet

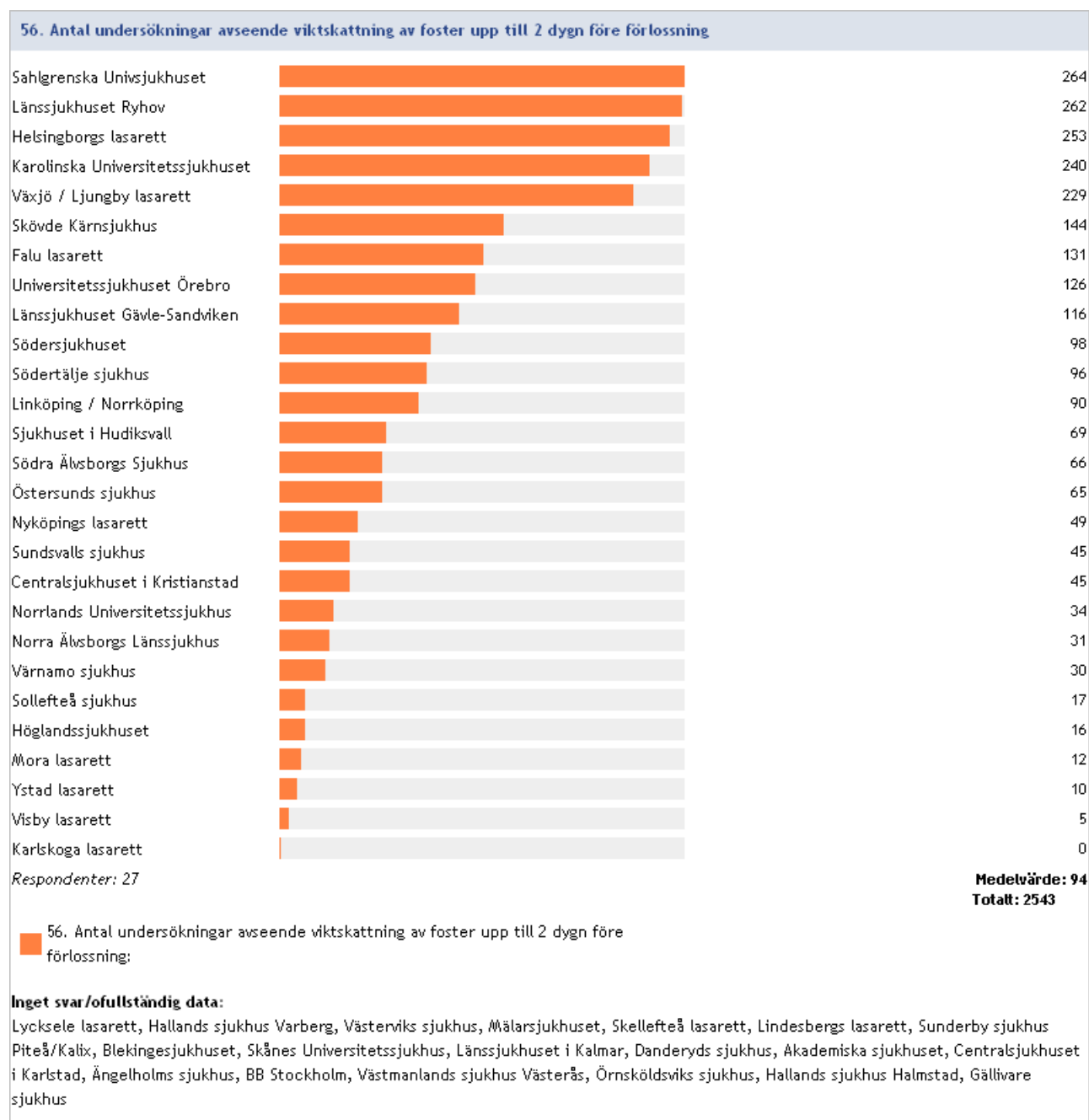


## 2011:55 Överburenhetsfrekvens i procent

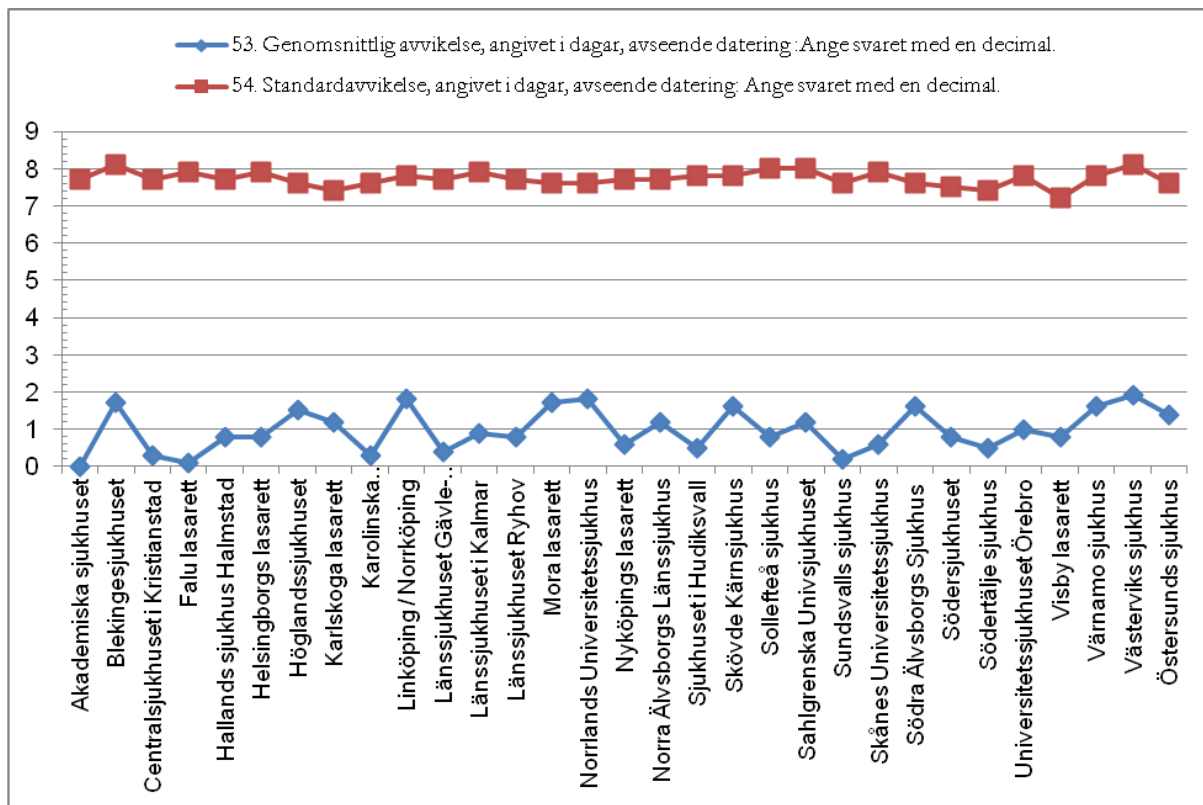
Ange svaret med en decimal. Enl ultraarg beräknas överburenhetsfrekvensen i % som  $[(\text{Antal ultraljudsdaterade förlossningar vid } \geq 42+0 \text{ graviditetsveckor}) / (\text{totala antalet ultraljudsdaterade förlossningar})] \times 100$



## 2011:56 Antal undersökningar avseende viktskattning av foster upp till 2 dygn före förlossning

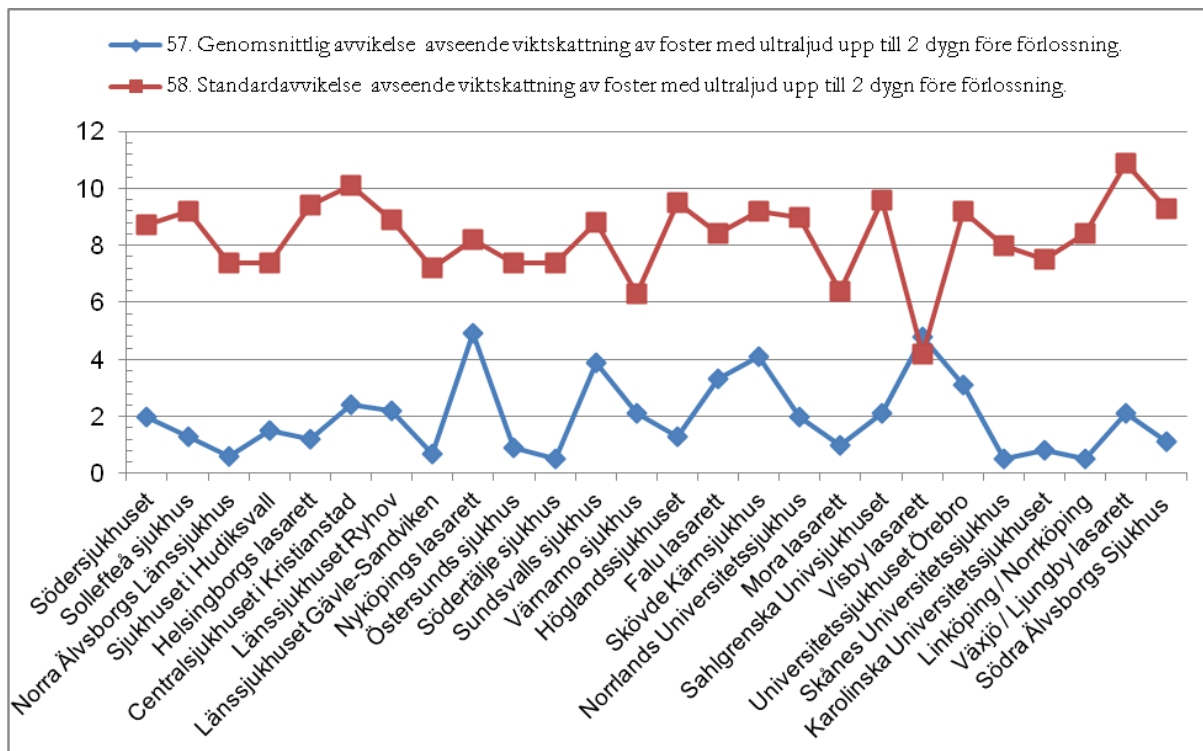


## 2011:53, 54 Genomsnittlig avvikelse samt standardavvikelse, angivet i dagar, avseende datering av graviditet



Kvinnoklinik	53	54	Kvinnoklinik	53	54
Akademiska sjukhuset	0	7,7	Norra Älvsborgs Länssjukhus	1,2	7,7
Blekingesjukhuset	1,7	8,1	Sjukhuset i Hudiksvall	0,5	7,8
Centralsjukhuset i Kristianstad	0,3	7,7	Skövde Kärn sjukhus	1,6	7,8
Falu lasarett	0,1	7,9	Sollefteå sjukhus	0,8	8
Hallands sjukhus Halmstad	0,8	7,7	Sahlgrenska Univsjukhuset	1,2	8
Helsingborgs lasarett	0,8	7,9	Sundsvalls sjukhus	0,2	7,6
Höglandssjukhuset	1,5	7,6	Skånes Universitetssjukhus	0,6	7,9
Karlskoga lasarett	1,2	7,4	Södra Älvsborgs Sjukhus	1,6	7,6
Karolinska Universitetssjukhuset	0,3	7,6	Södersjukhuset	0,8	7,5
Linköping / Norrköping	1,8	7,8	Södertälje sjukhus	0,5	7,4
Länssjukhuset Gävle-Sandviken	0,4	7,7	Universitetssjukhuset Örebro	1	7,8
Länssjukhuset i Kalmar	0,9	7,9	Visby lasarett	0,8	7,2
Länssjukhuset Ryhov	0,8	7,7	Värnamo sjukhus	1,6	7,8
Mora lasarett	1,7	7,6	Västerviks sjukhus	1,9	8,1
Norrlands Universitetssjukhus	1,8	7,6	Östersunds sjukhus	1,4	7,6

**2011:57, 58 Genomsnittlig avvikelse samt standardavvikelse i procent avseende viktskattning av foster med ultraljud upp till 2 dygn före förlossning**

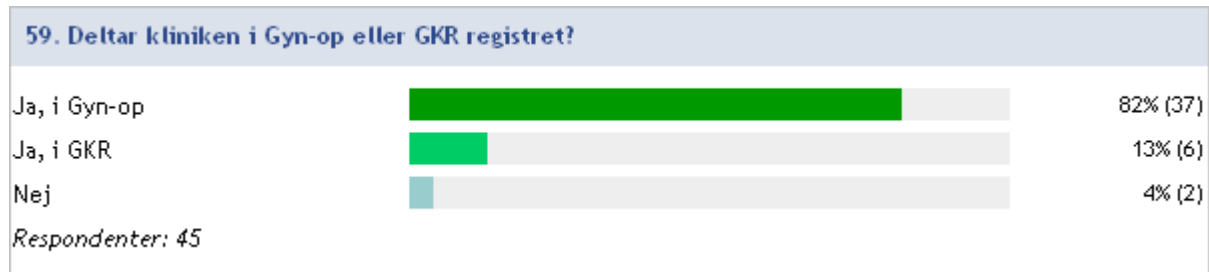


**Kvinnoklinik**

	<b>Genomsnittlig avvikelse (%)</b>	<b>Standardavvikelse (%)</b>
Södersjukhuset	2	8,7
Sollefteå sjukhus	1,3	9,2
Norra Älvsborgs Länssjukhus	0,6	7,4
Sjukhuset i Hudiksvall	1,5	7,4
Helsingborgs lasarett	1,2	9,4
Centralsjukhuset i Kristianstad	2,4	10,1
Länssjukhuset Ryhov	2,2	8,9
Länssjukhuset Gävle-Sandviken	0,7	7,2
Nyköpings lasarett	4,9	8,2
Östersunds sjukhus	0,9	7,4
Södertälje sjukhus	0,5	7,4
Sundsvalls sjukhus	3,9	8,8
Värnamo sjukhus	2,1	6,3
Höglandssjukhuset	1,3	9,5
Falu lasarett	3,3	8,4
Skövde Kärnsjukhus	4,1	9,2
Norrlands Universitetssjukhus	2	9
Mora lasarett	1	6,4
Sahlgrenska Univsjukhuset	2,1	9,6
Visby lasarett	4,8	4,2
Universitetssjukhuset Örebro	3,1	9,2
Skånes Universitetssjukhus	0,5	8
Karolinska Universitetssjukhuset	0,8	7,5
Linköping / Norrköping	0,5	8,4
Växjö / Ljungby lasarett	2,1	10,9
Södra Älvsborgs Sjukhus	1,1	9,3

# Gynekologisk verksamhet

## 2011:59 Kliniker som deltar i Gyn-Op eller GKR registret



### Ja, i Gyn-op

Akademiska sjukhuset  
Blekingesjukhuset  
Centralsjukhuset i Kristianstad  
Falun lasarett  
Gällivare sjukhus  
Hallands sjukhus Halmstad  
Hallands sjukhus Varberg  
Helsingborgs lasarett  
Höglandssjukhuset  
Karlskoga lasarett  
Linköping / Norrköping  
Lycksele lasarett  
Länssjukhuset Gävle-Sandviken  
Länssjukhuset i Kalmar  
Länssjukhuset Ryhov  
Mora lasarett  
Mälarsjukhuset  
Norrlands Universitetssjukhus  
Nyköpings lasarett  
Norra Älvsborgs Länssjukhus  
Sjukhuset i Hudiksvall  
Skellefteå lasarett  
Skövde Kärnsjukhus  
Sollefteå sjukhus  
Sahlgrenska Univsjukhuset  
Sunderby sjukhus Piteå/Kalix  
Sundsvalls sjukhus  
Skånes Universitetssjukhus  
Södra Älvsborgs Sjukhus  
Universitetssjukhuset Örebro  
Värnamo sjukhus  
Västerviks sjukhus  
Västmanlands sjukhus Västerås  
Växjö / Ljungby lasarett  
Ystad lasarett  
Örnsköldsviks sjukhus  
Östersunds sjukhus

### Ja, i GKR

Centralsjukhuset i Karlstad  
Danderyds sjukhus  
Karolinska Universitetssjukhuset  
Södersjukhuset  
Södertälje sjukhus  
Visby lasarett

### Nej

Lindesbergs lasarett  
Ängelholms sjukhus

## 2011:60 Finns annan systematisk uppföljning av gynekologisk kirurgi?



### Ja

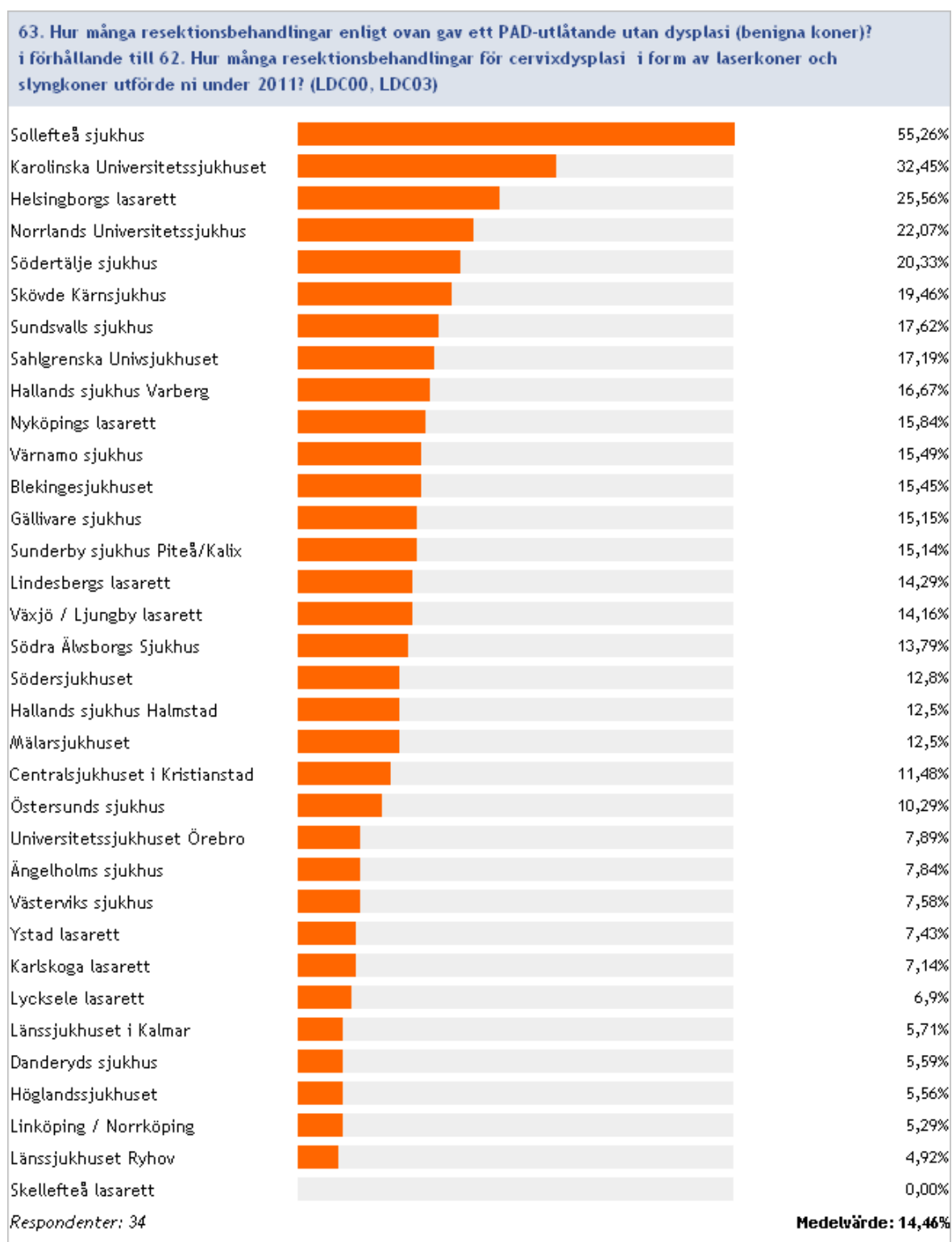
Blekingesjukhuset  
Centralsjukhuset i Karlstad  
Falun lasarett  
Hallands sjukhus Halmstad  
Hallands sjukhus Varberg  
Höglandssjukhuset  
Lindesbergs lasarett  
Linköping / Norrköping  
Länssjukhuset Ryhov  
Mora lasarett  
Mälarsjukhuset  
Nyköpings lasarett  
Sjukhuset i Hudiksvall  
Skövde Kärn sjukhus  
Sollefteå sjukhus  
Sahlgrenska Univ sjukhuset  
Sundsvalls sjukhus  
Skånes Universitetssjukhus  
Södra Älvsborgs Sjukhus  
Universitetssjukhuset Örebro  
Västmanlands sjukhus Västerås  
Växjö / Ljungby lasarett  
Ystad lasarett

### Nej

Akademiska sjukhuset  
Centralsjukhuset i Kristianstad  
Danderyds sjukhus  
Gällivare sjukhus  
Helsingborgs lasarett  
Karlskoga lasarett  
Karolinska Universitetssjukhuset  
Lycksele lasarett  
Länssjukhuset Gävle-Sandviken  
Länssjukhuset i Kalmar  
Norrlands Universitetssjukhus  
Norra Älvsborgs Länssjukhus  
Skellefteå lasarett  
Sunderby sjukhus Piteå/Kalix  
Södersjukhuset  
Södertälje sjukhus  
Visby lasarett  
Värnamo sjukhus  
Västerviks sjukhus  
Ängelholms sjukhus  
Örnsköldsviks sjukhus  
Östersunds sjukhus



## 2011:63/62 Frekvens benigna resektioner

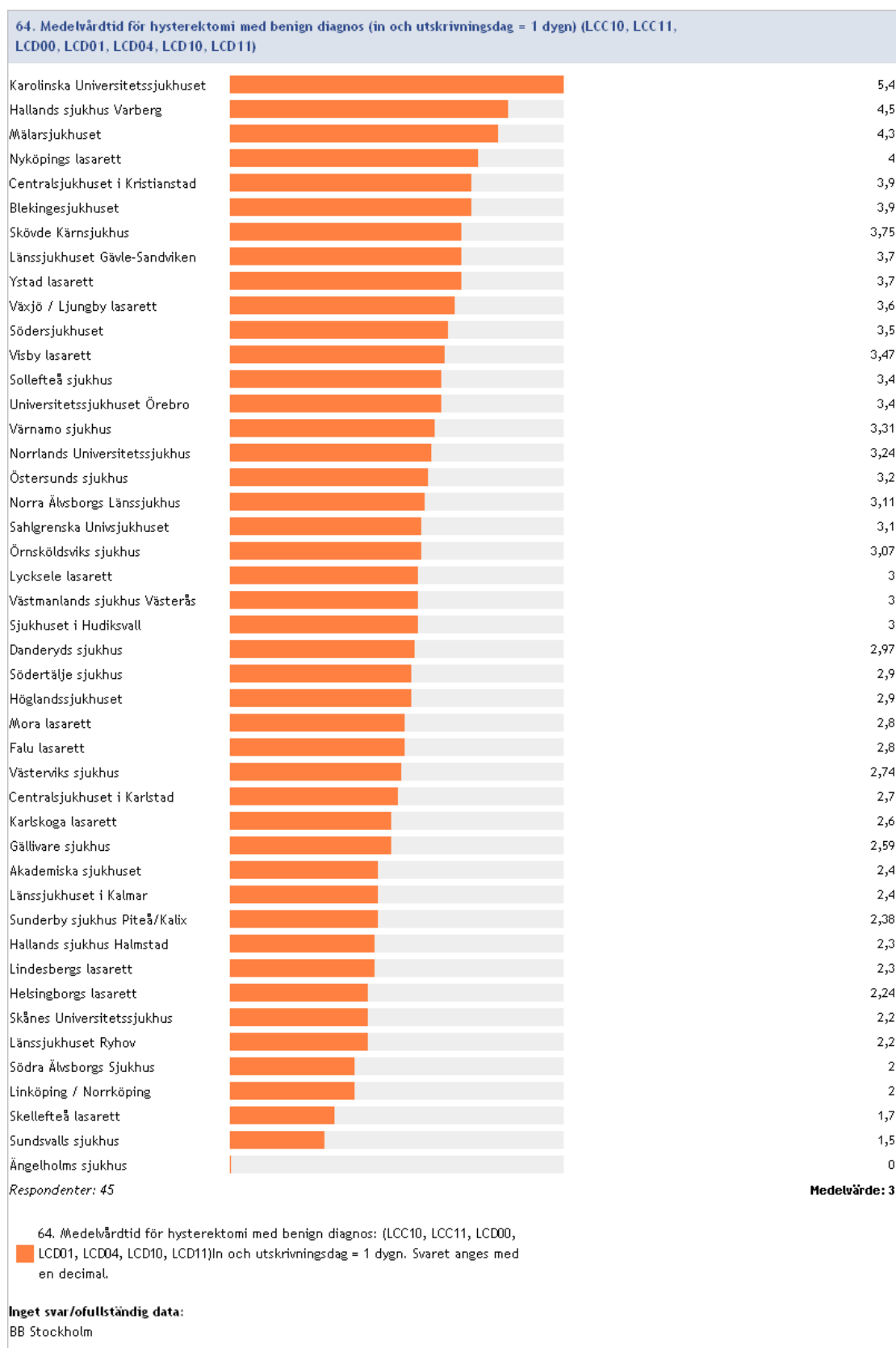


**Inget svar/ofullständig data:** Centralsjukhuset i Karlstad, Skånes Universitetssjukhus, Falu lasarett, Akademiska sjukhuset, Länssjukhuset Gävle-Sandviken, BB Stockholm, Norra Älvsborgs Länssjukhus, Västmanlands sjukhus Västerås, Örnsköldsviks sjukhus, Visby lasarett, Sjukhuset i Hudiksvall, Mora lasarett

Beräkningsunderlaget på fråga 63 gäller endast Universitetssjukhuset i Linköping

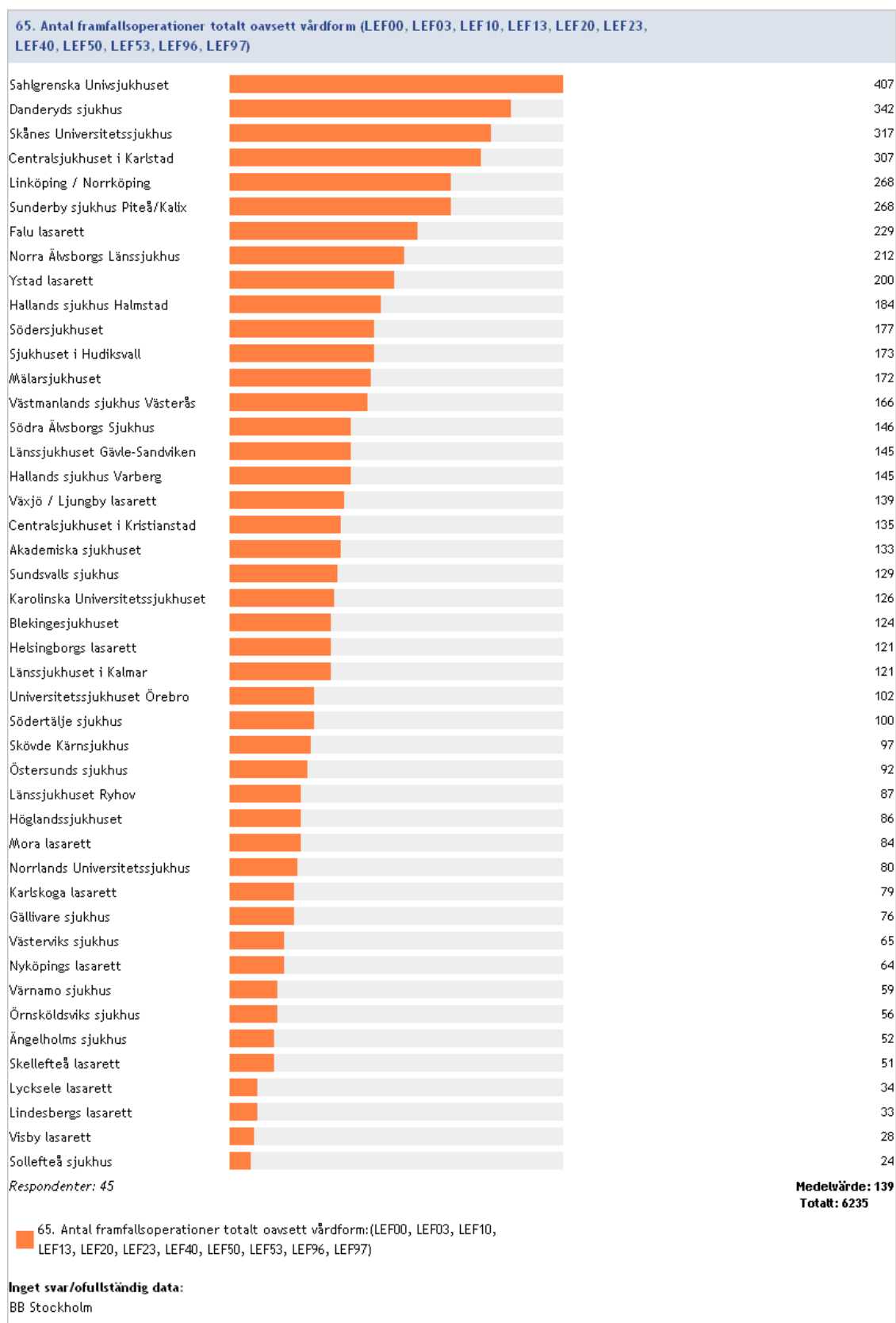
## 2011:64 Medelvårdtid för hysterektomi med benign diagnos

(in och utskrivningsdag = 1 dygn) (LCC10, LCC11, LCD00, LCD01, LCD04, LCD10, LCD11)



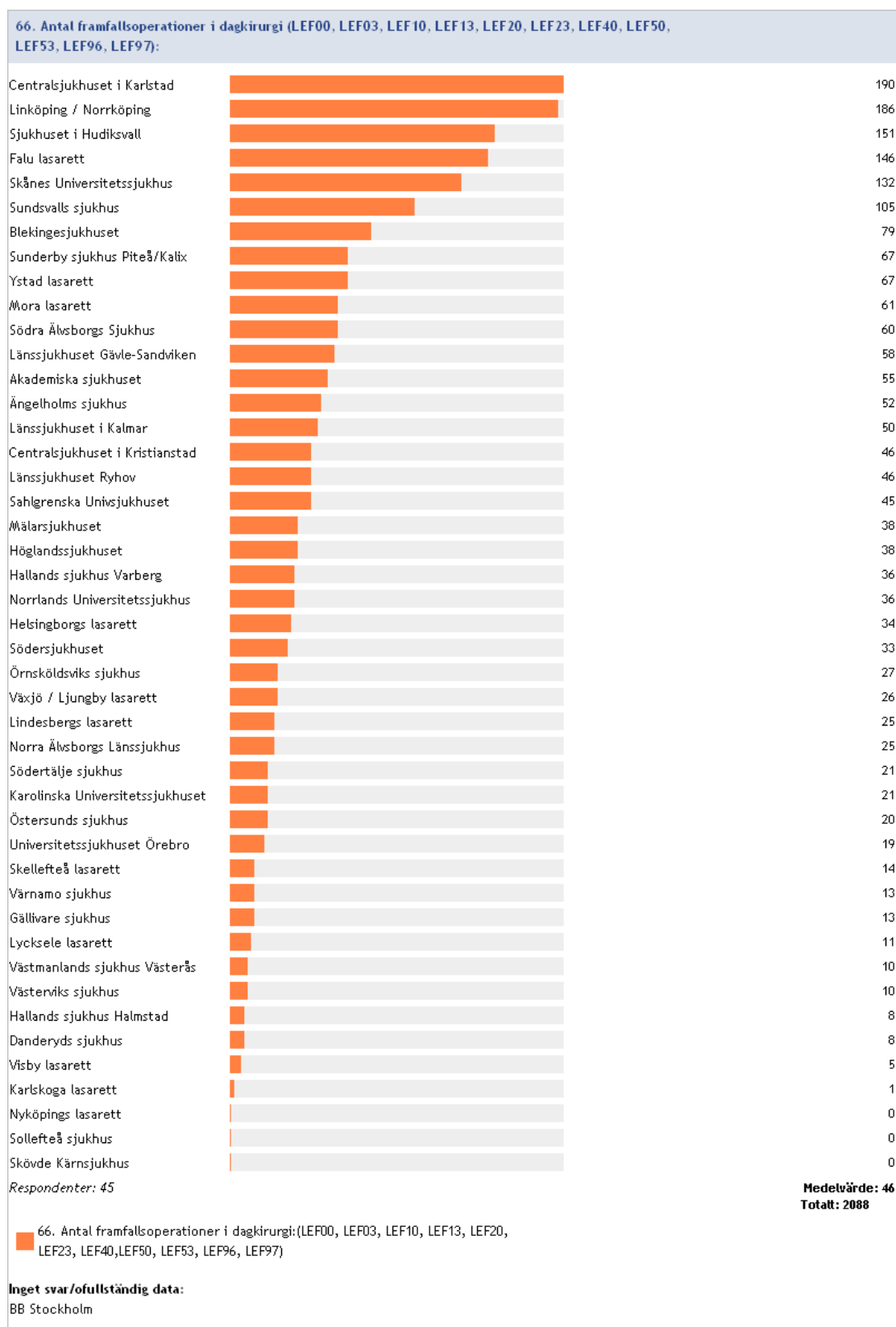
## 2011:65 Antal framfallsoperationer totalt oavsett vårdform

(LEF00, LEF03, LEF10, LEF13, LEF20, LEF23, LEF40, LEF50, LEF53, LEF96, LEF97)

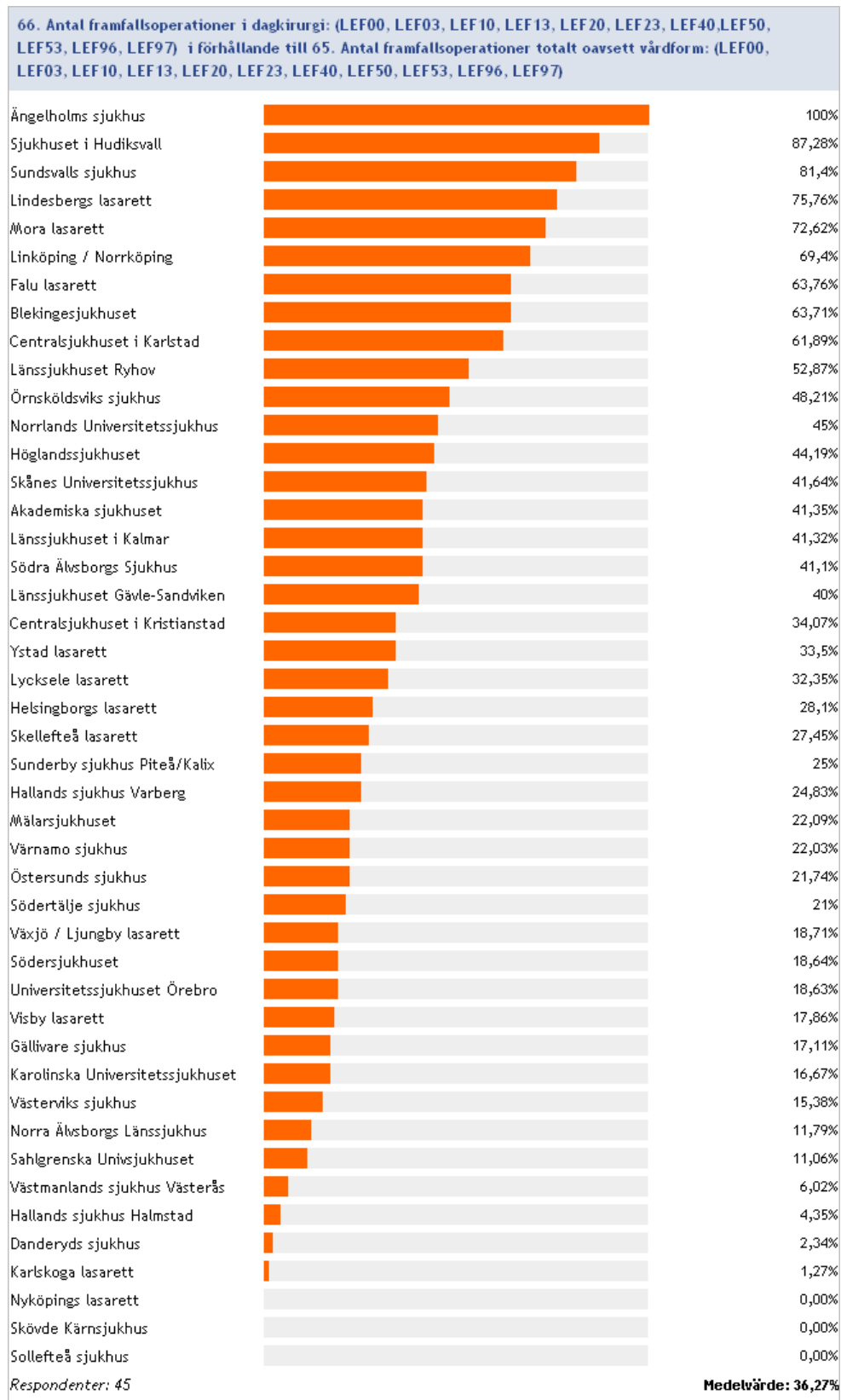


## 2011:66 Antal framfallsoperationer i dagkirurgi

(LEF00, LEF03, LEF10, LEF13, LEF20, LEF23, LEF40, LEF50, LEF53, LEF96, LEF97)

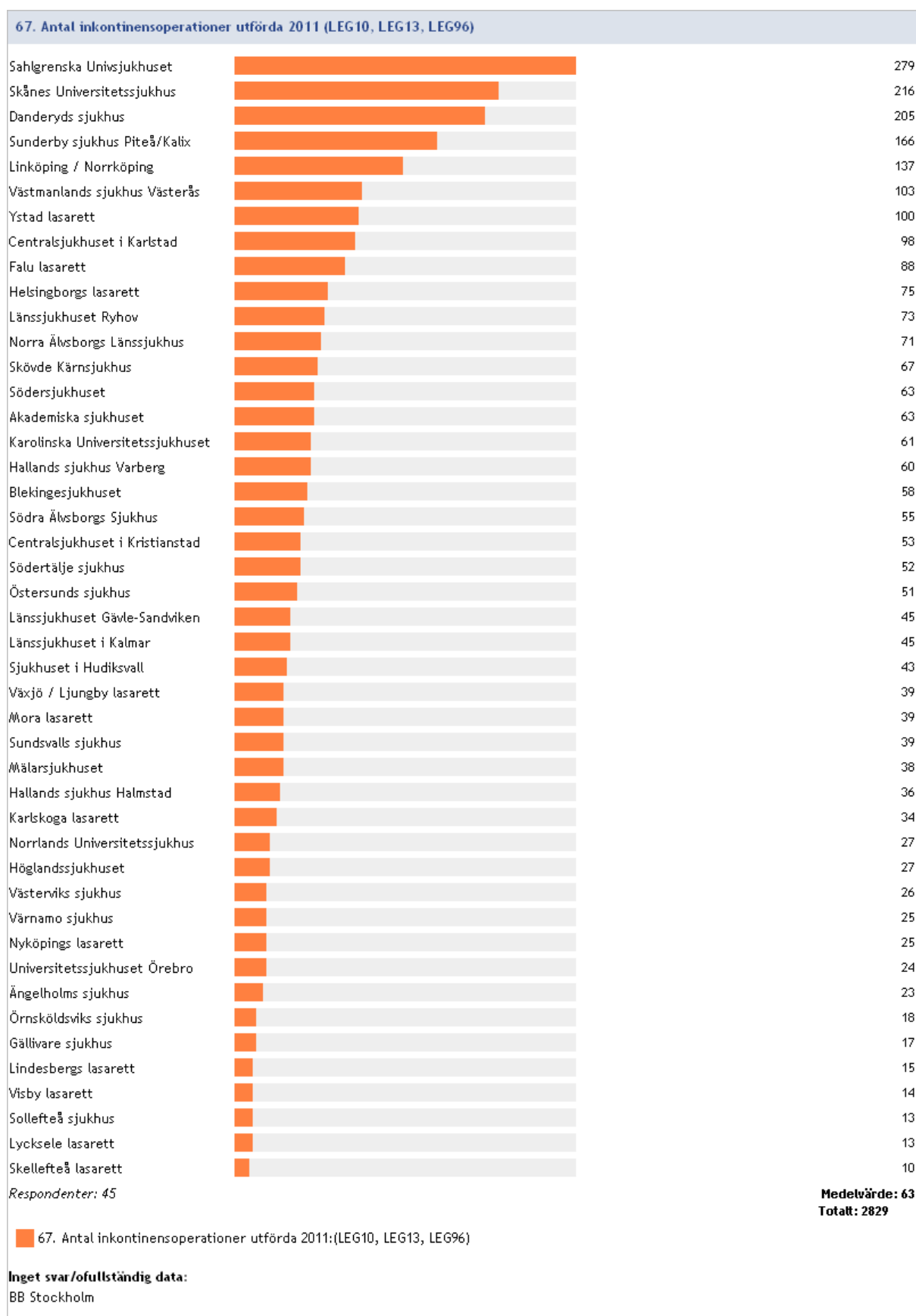


## 2011:66/65 Antal framfallsoperationer som dagkirurgi i förhållande till totala antalet framfallsoperationer utförda under 2011 (procent)

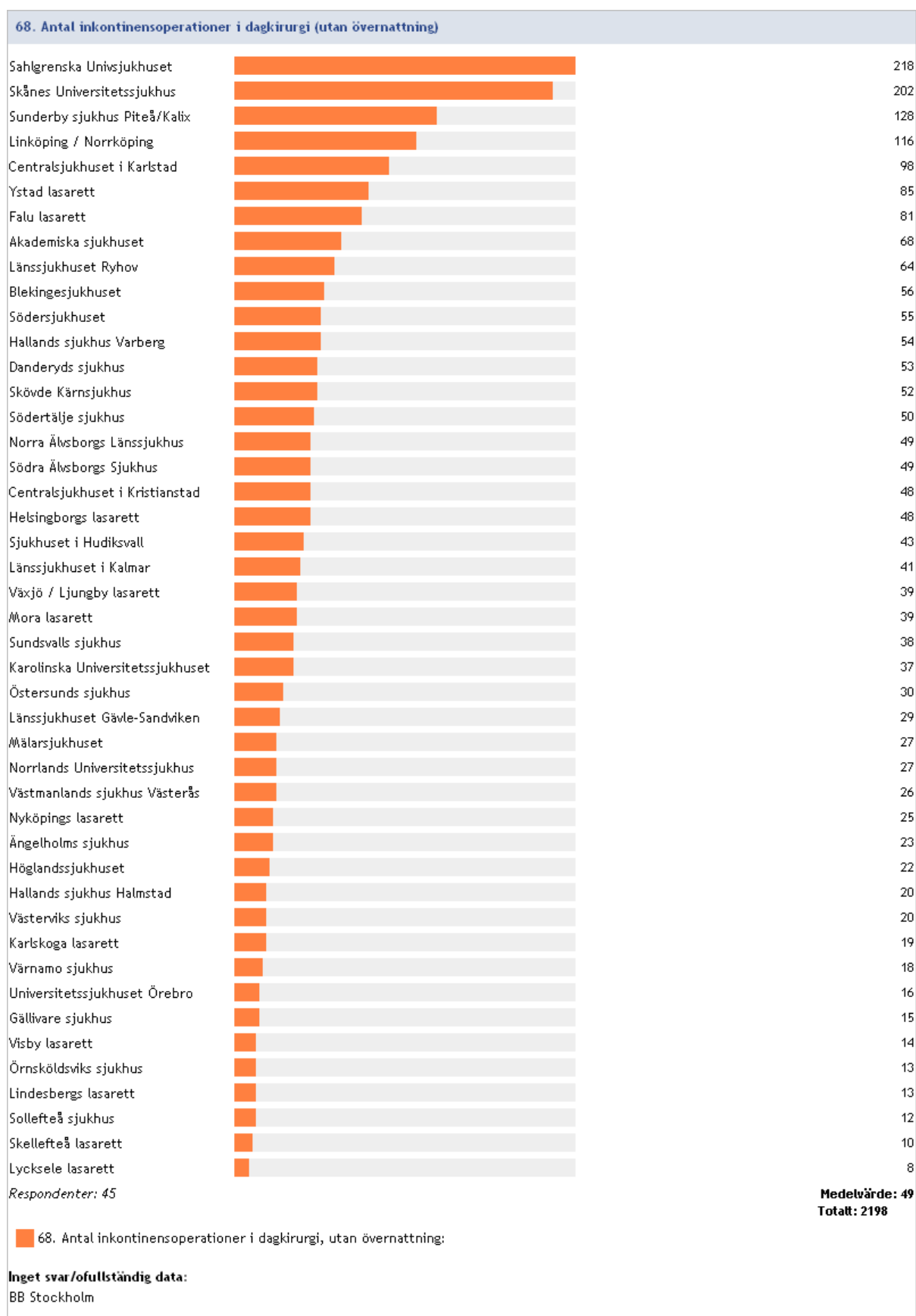


Inget svar/ofullständig data: BB Stockholm

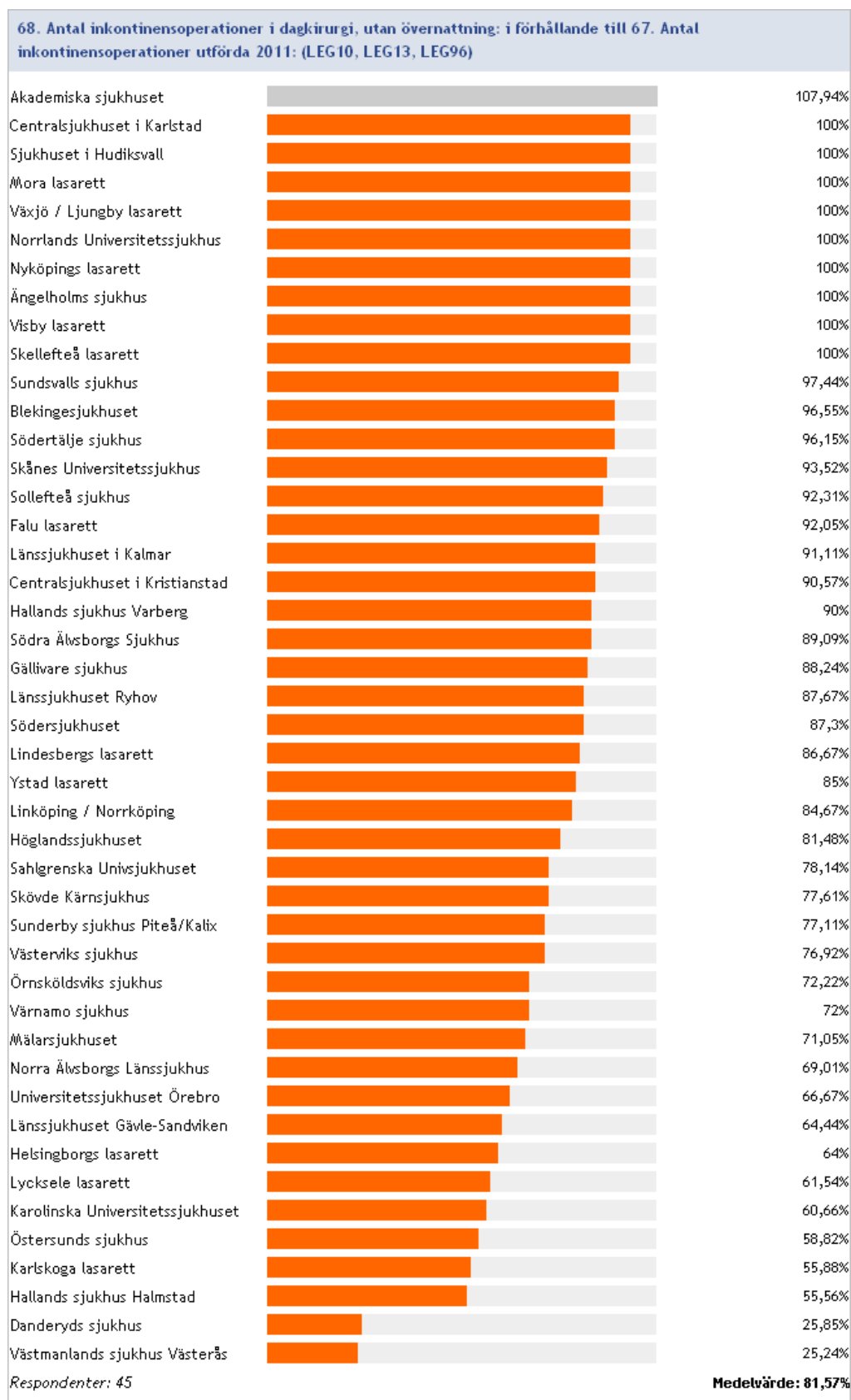
## 2011:67 Antal inkontinensoperationer utförda 2011, (LEG10, LEG13, LEG96)



## 2011: 68 Antal inkontinensoperationer i dagkirurgi (utan övernattnig)

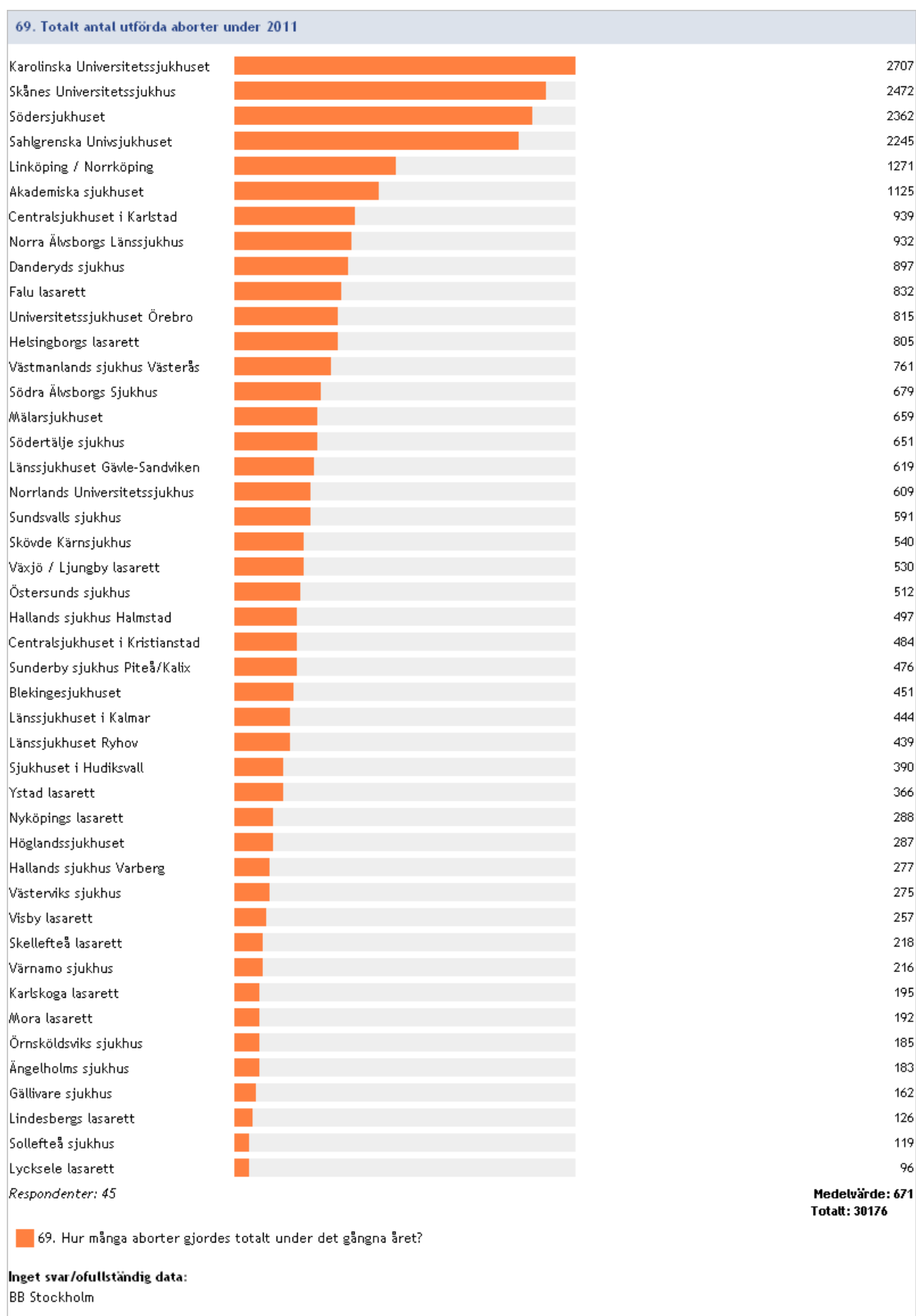


## 2011:68/67 Antal inkontinensoperationer som dagkirurgi i förhållande till totala antalet inkontinensoperationer utförda under 2011 (procent)

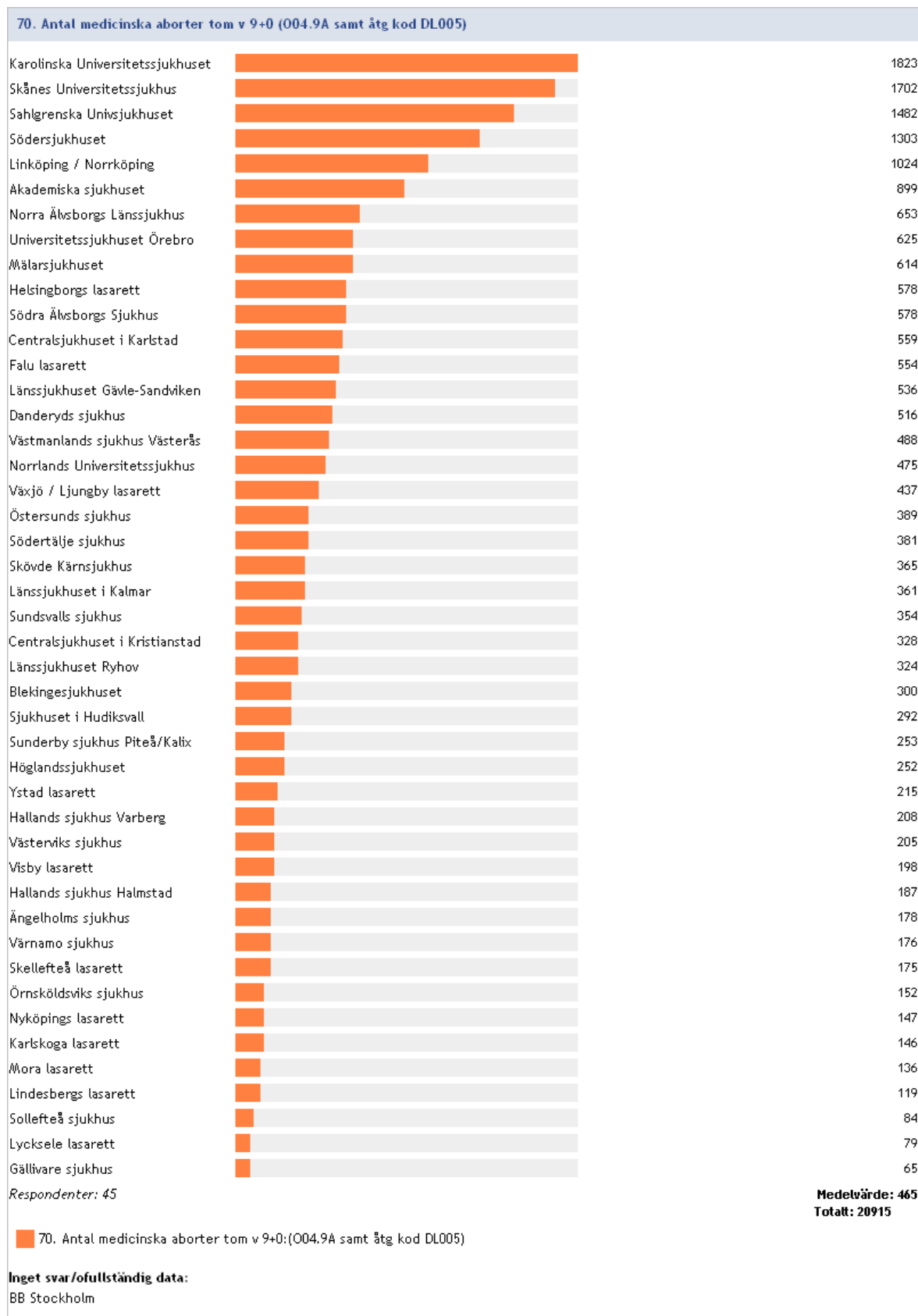




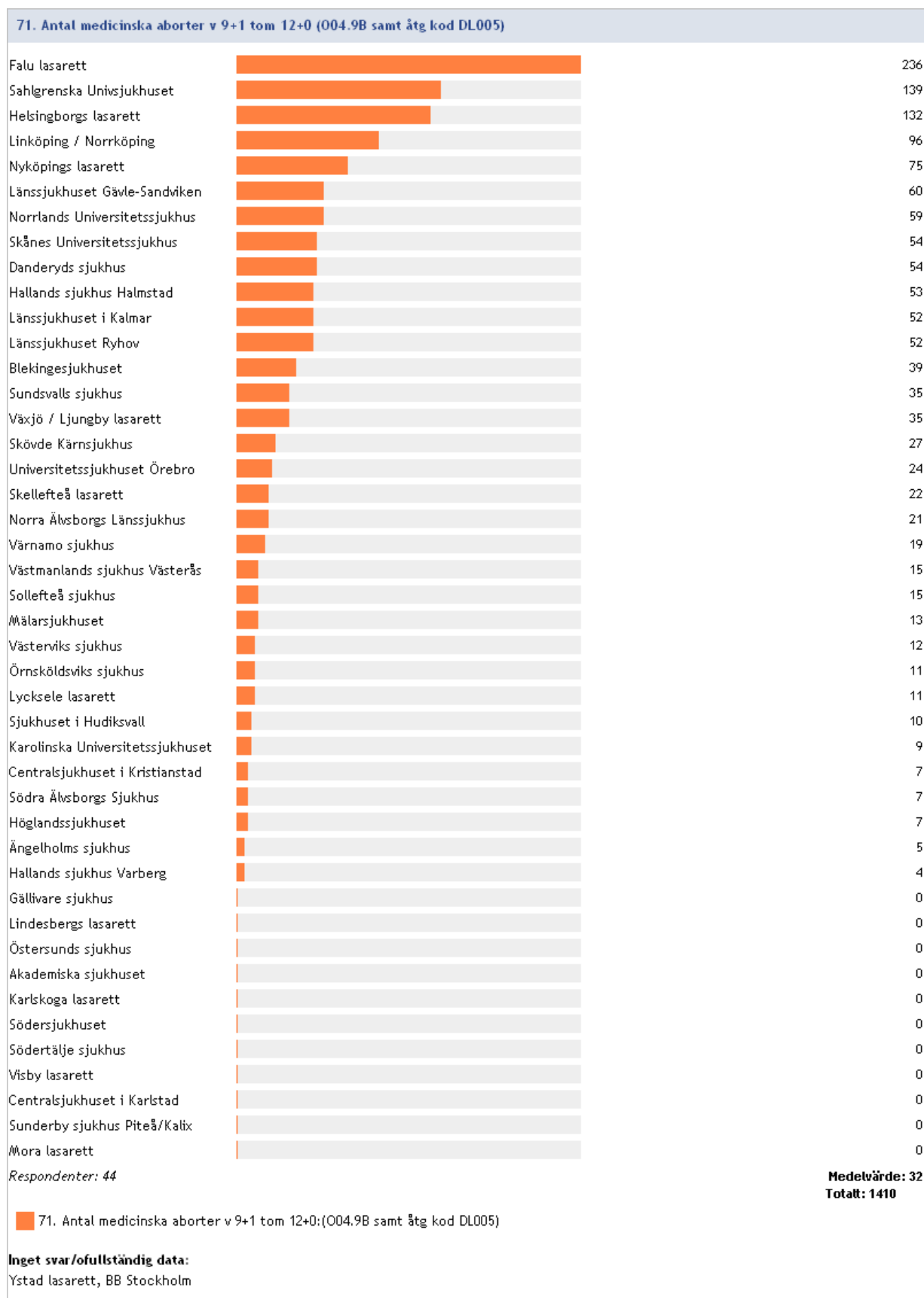
## 2011:69 Totalt antal utförda aborter under 2011



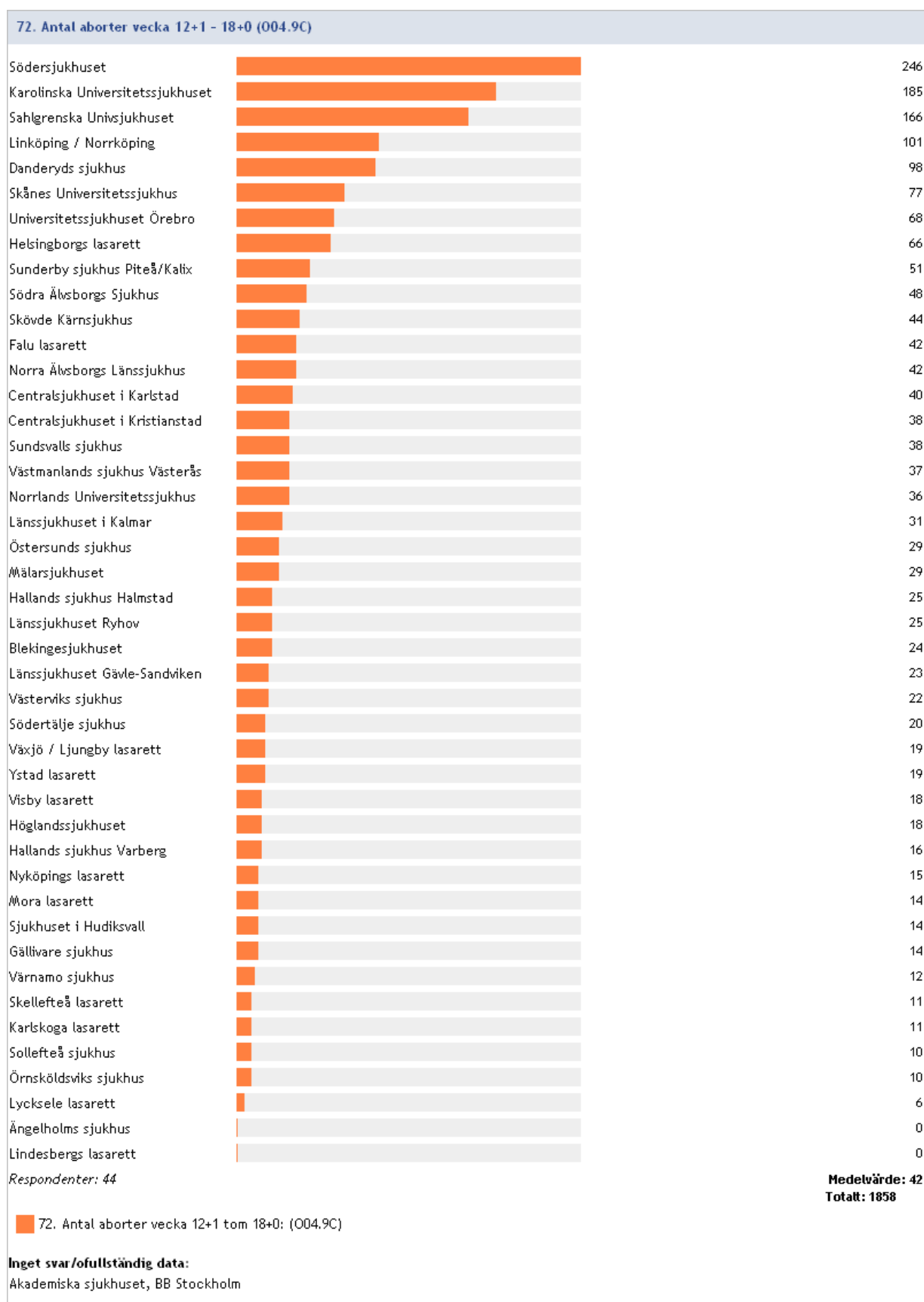
## 2011:70 Antal medicinska aborter tom v 9+0 (O04.9A samt åtg kod DL005)



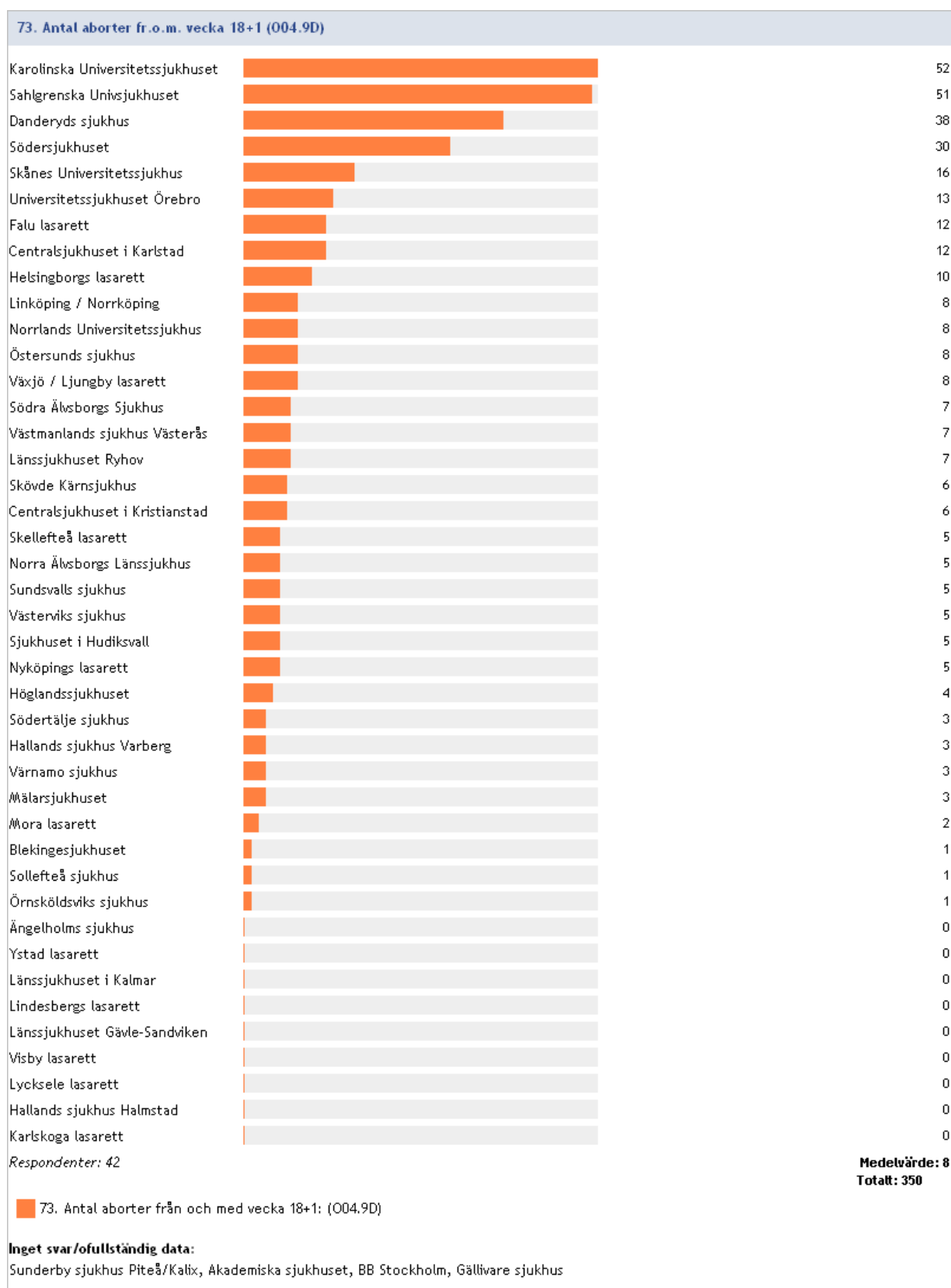
## 2011:71 Antal medicinska aborter v 9+1 tom 12+0 (O04.9B samt åtg kod DL005)



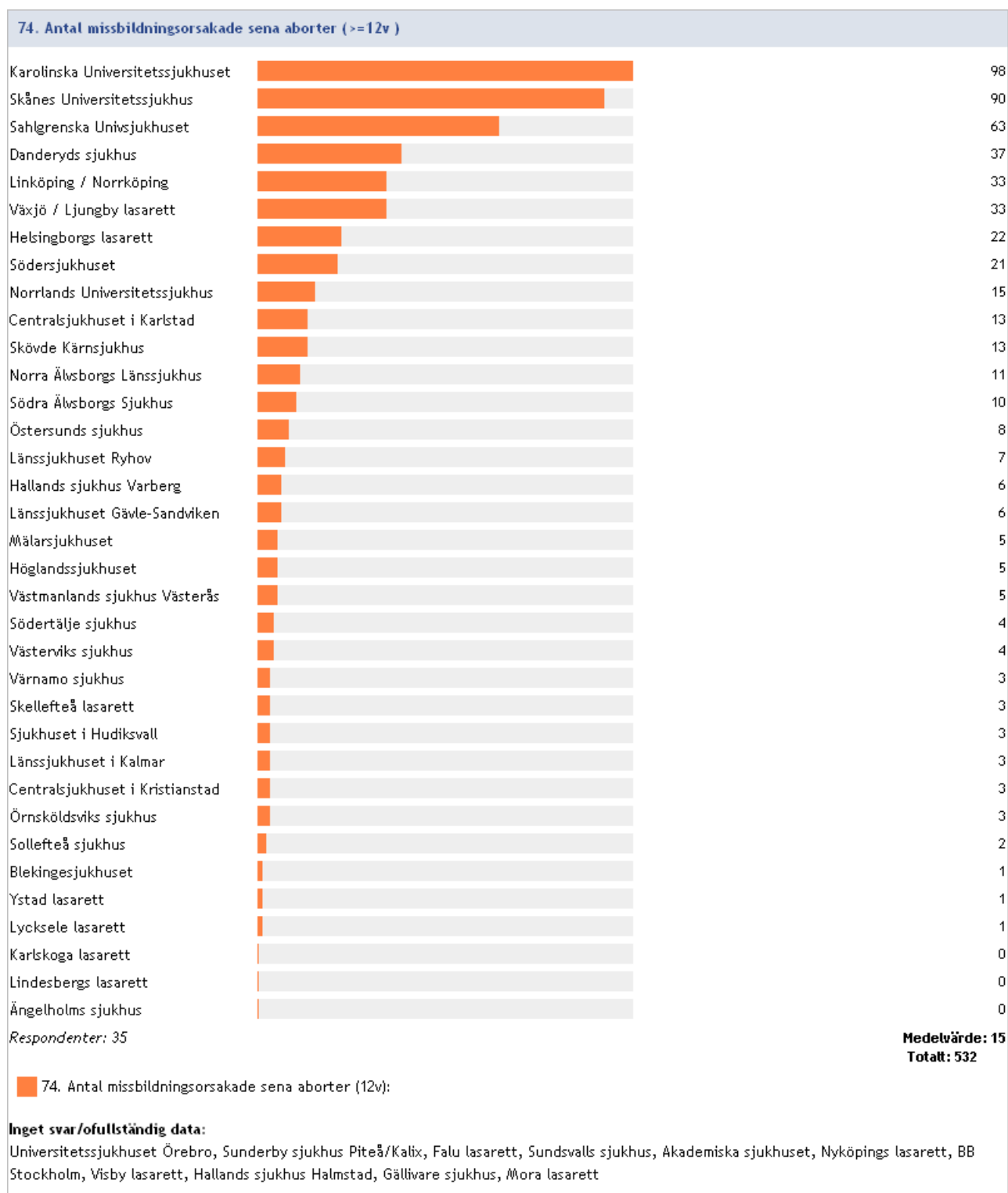
## 2011:72 Antal aborter vecka 12+1 – 18+0 (O04.9C)



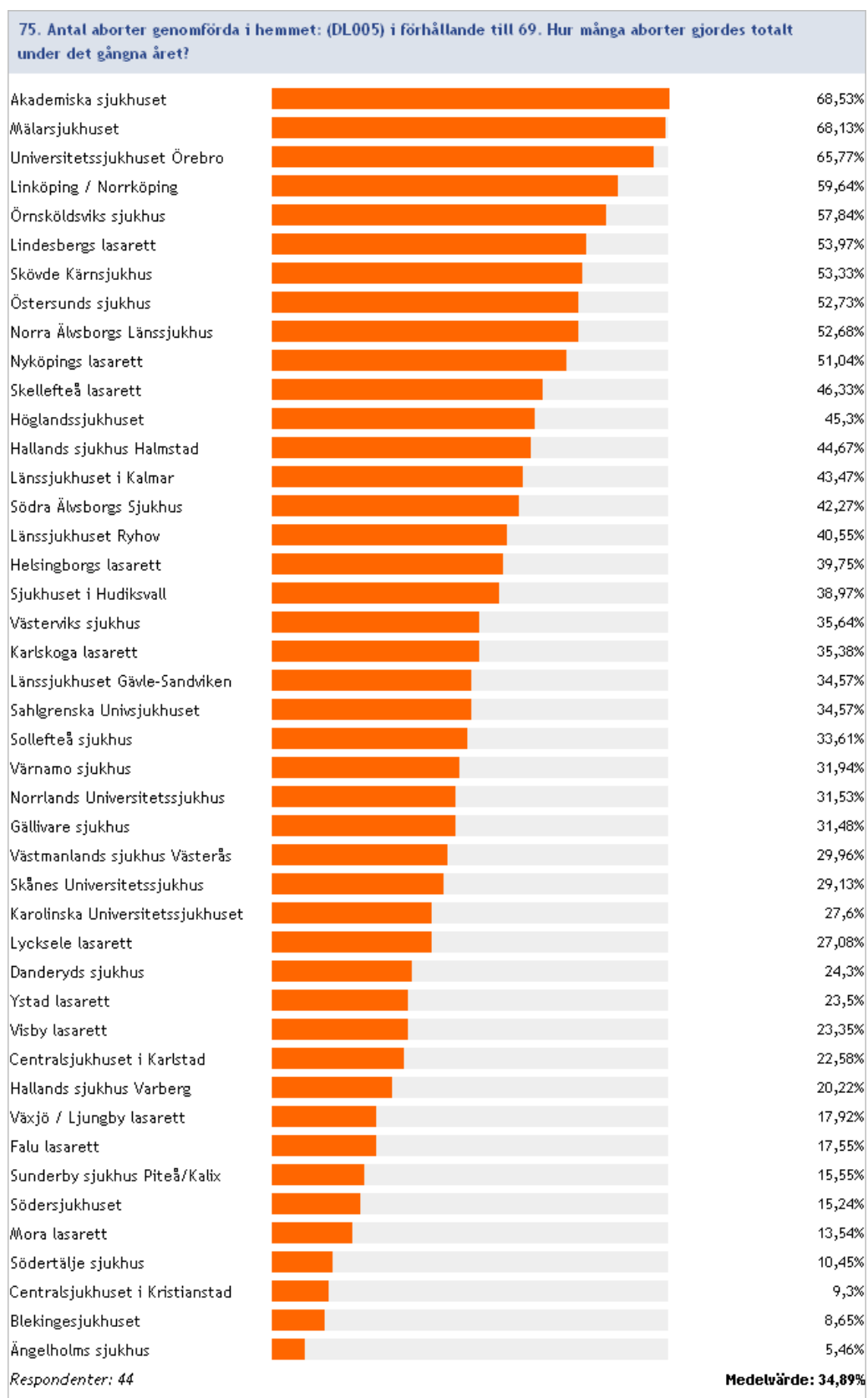
## 2011:73 Antal aborter fr.o.m. vecka 18+1 (O04.9D)



## 2011:74 Antal missbildningsorsakade sena aborter ( $\geq 12v$ )

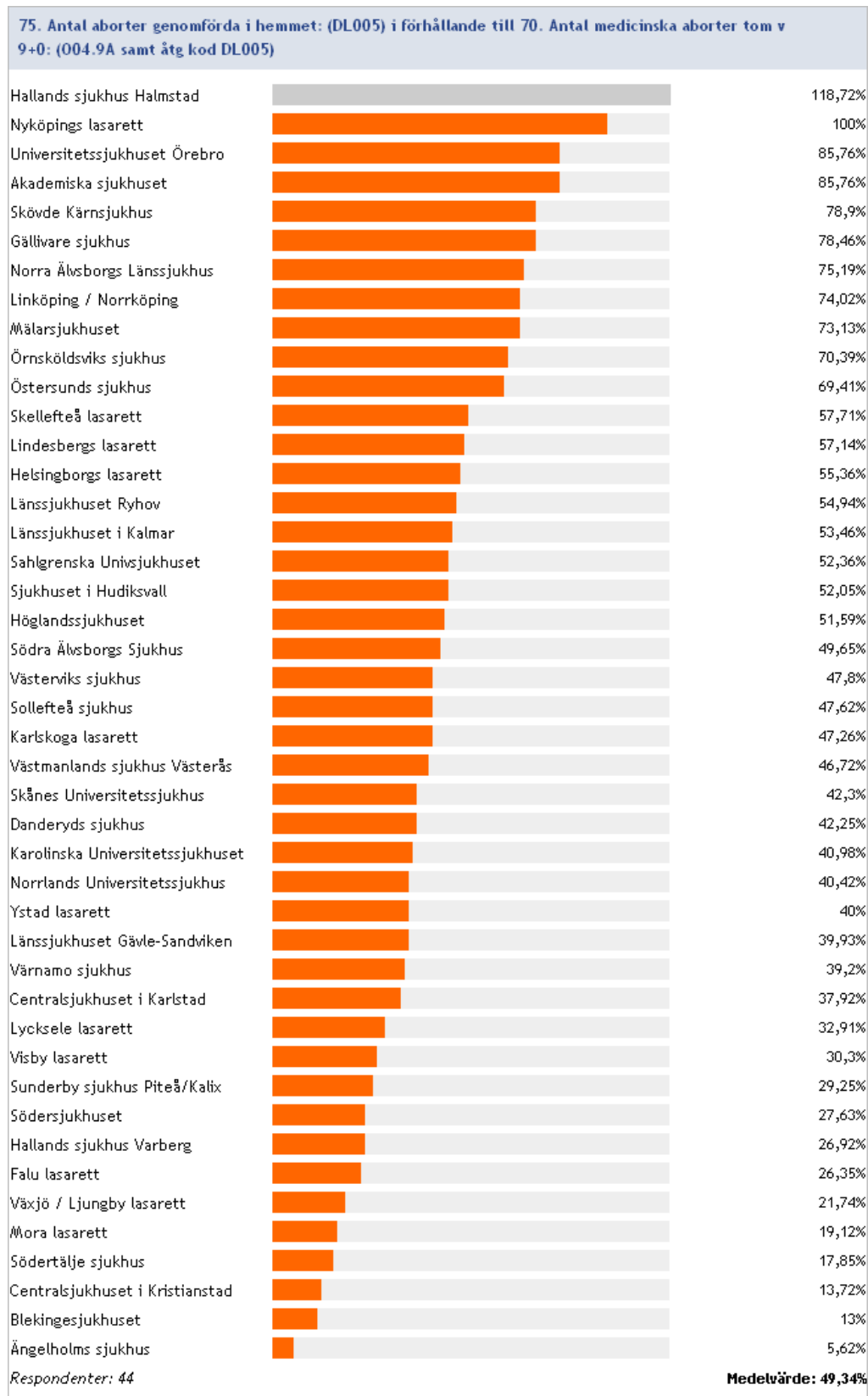


## 2011:75/69 Antal hemaborter (DL005) i förhållande till totalt antal aborter



Inget svar/ofullständig data: BB Stockholm, Sundsvalls sjukhus

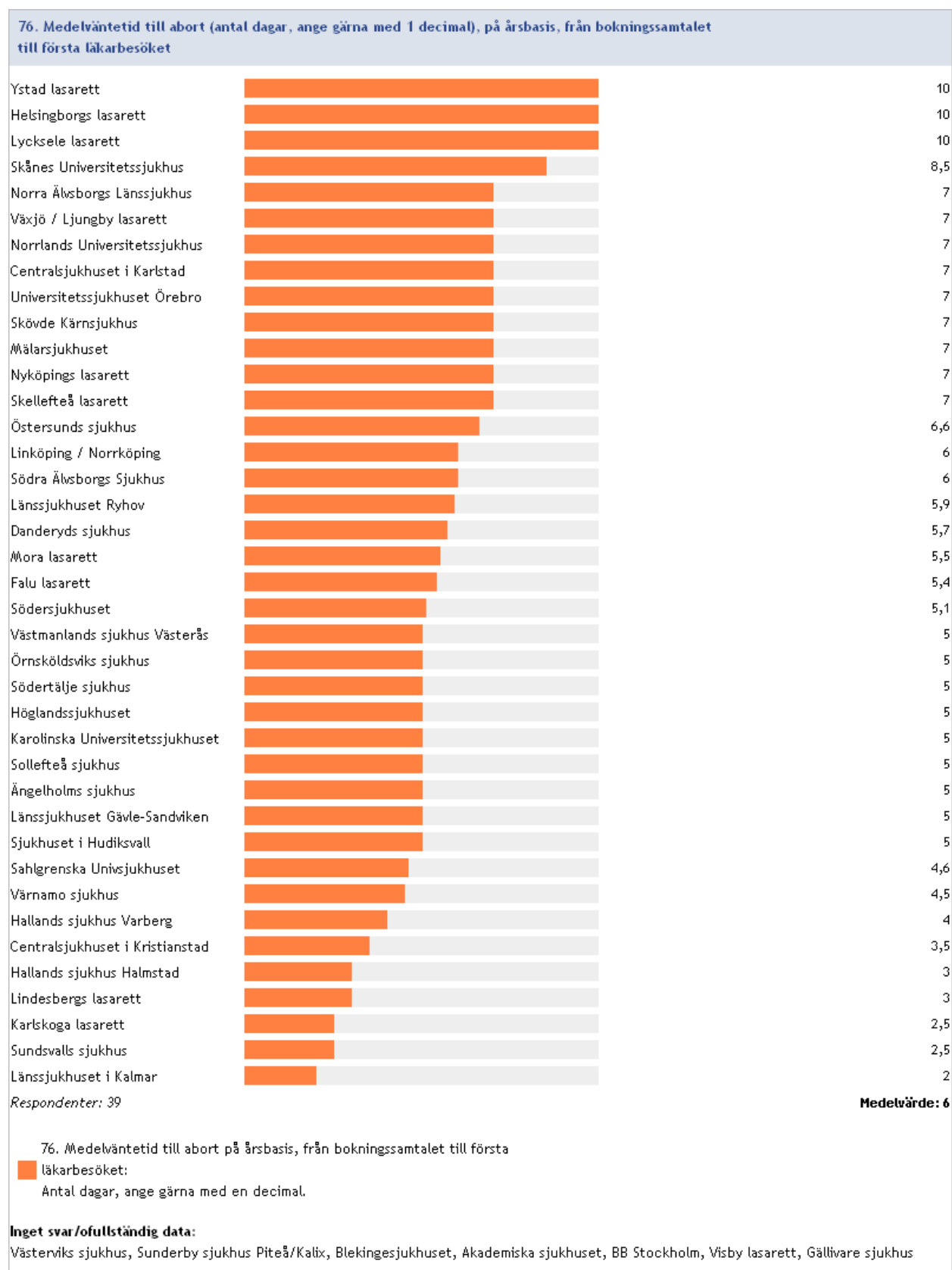
## 2011:75/70 Antal hemaborter (DL005) i förhållande till antalet medicinska aborter tom v 9+0 (O04.9A samt åtg. kod DL005)



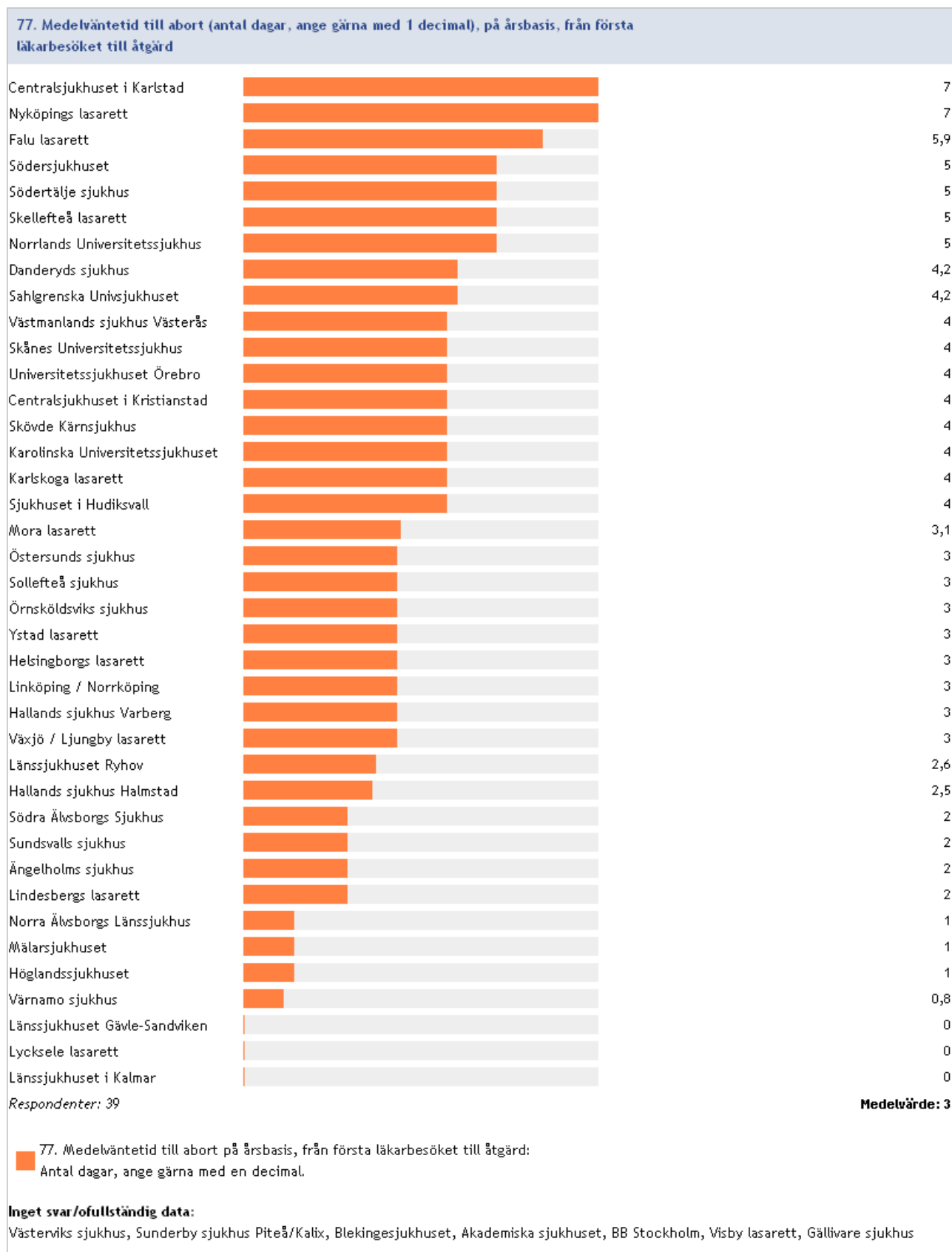
Inget svar/ofullständig data: BB Stockholm, Sundsvalls sjukhus



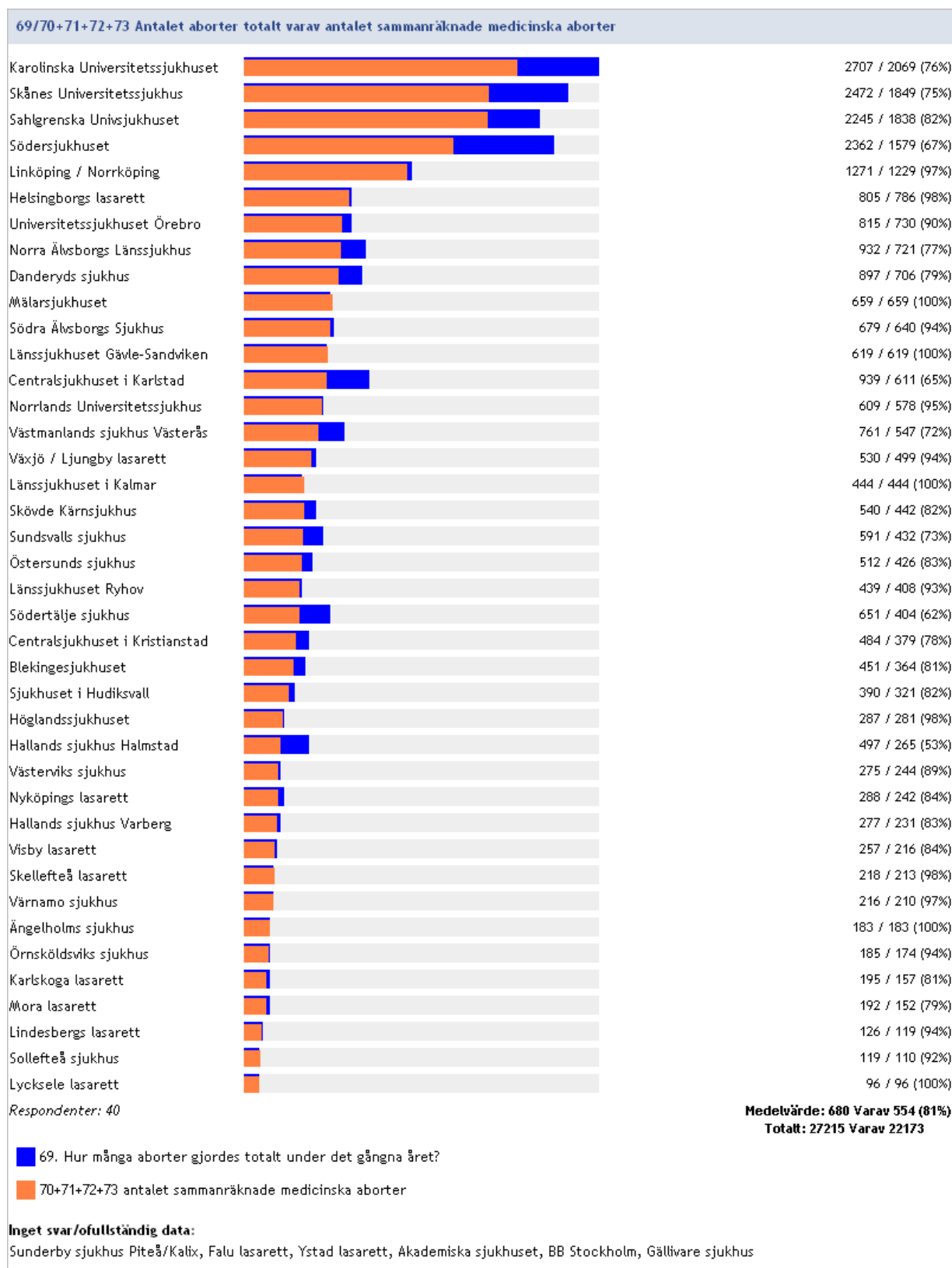
## 2011:76 Medelväntetid till abort (antal dagar, ange gärna med 1 decimal), på årsbasis, från bokningssamtalet till första läkarbesöket



## 2011:77 Medelväntetid till abort (antal dagar, ange gärna med 1 decimal), på årsbasis, från första läkarbesöket till åtgärd



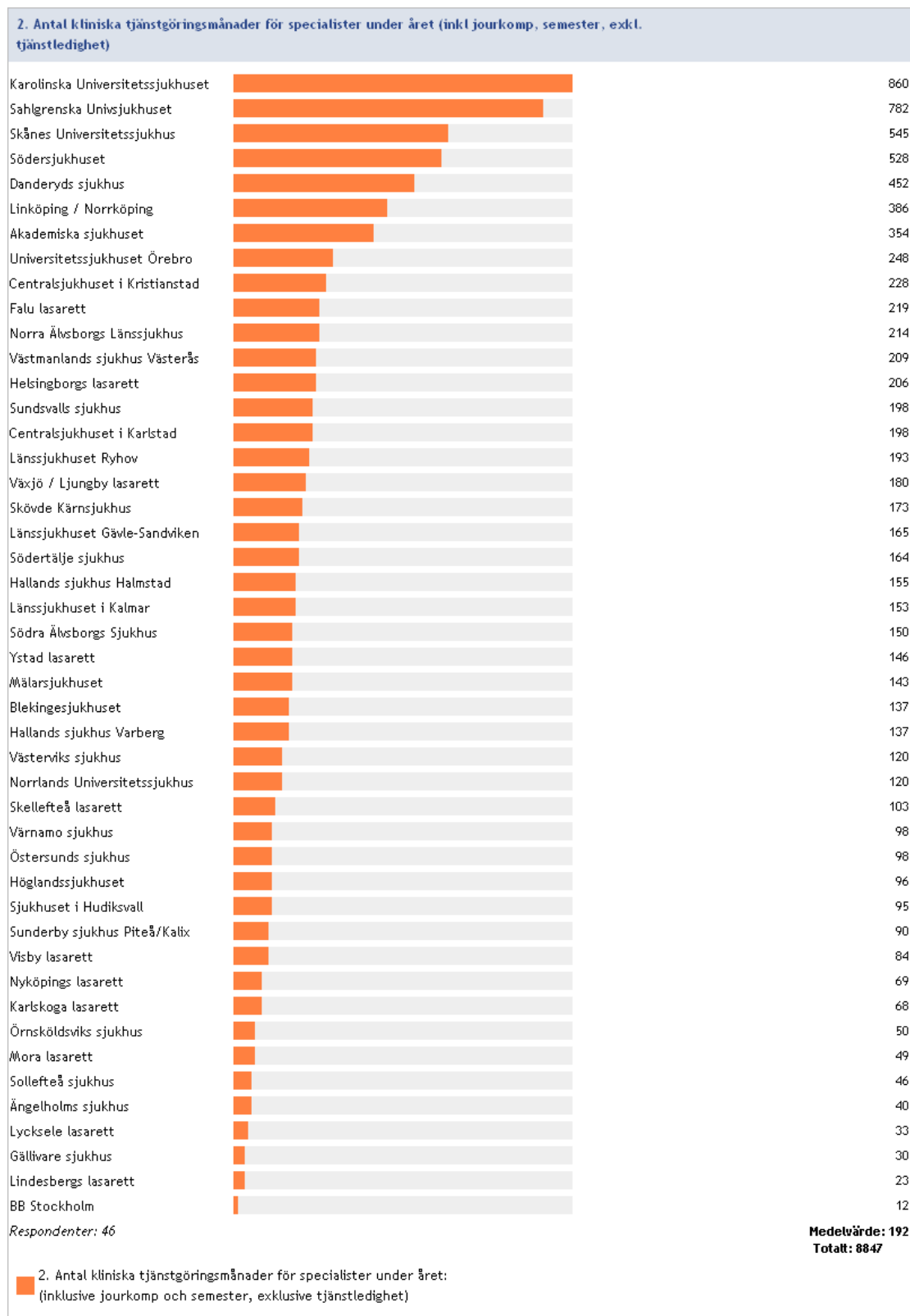
## 2011:69/70+71+72+73 Antalet aborter totalt varav antalet sammanräknade medicinska aborter (fråga 70+71+72+73)



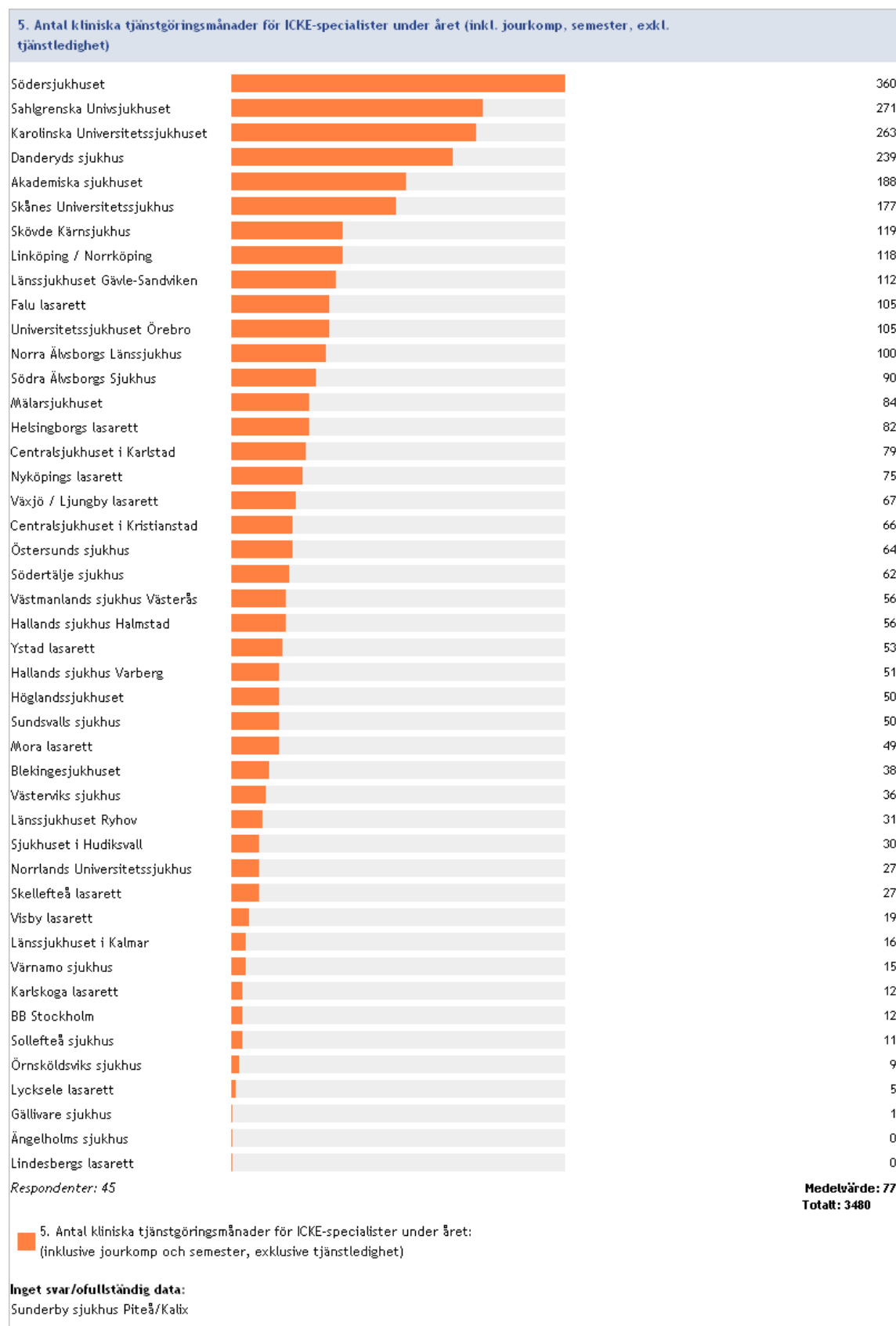
Beräkningsunderlaget på fråga 73 gäller endast Vrinnevisjukhuset i Norrköping

# Allmänt/Övrig

## 2011:2 Antal kliniska tjänstgöringsmånader för specialister under året (inkl jourkomp, semester, exkl. tjänstledighet)



## 2011:5 Antal kliniska tjänstgöringsmånader för ICKE-specialister under året (inkl. jourkomp, semester, exkl. tjänstledighet)



## 2011:3 Har kliniken under det gångna året använt sig av stafettläkare



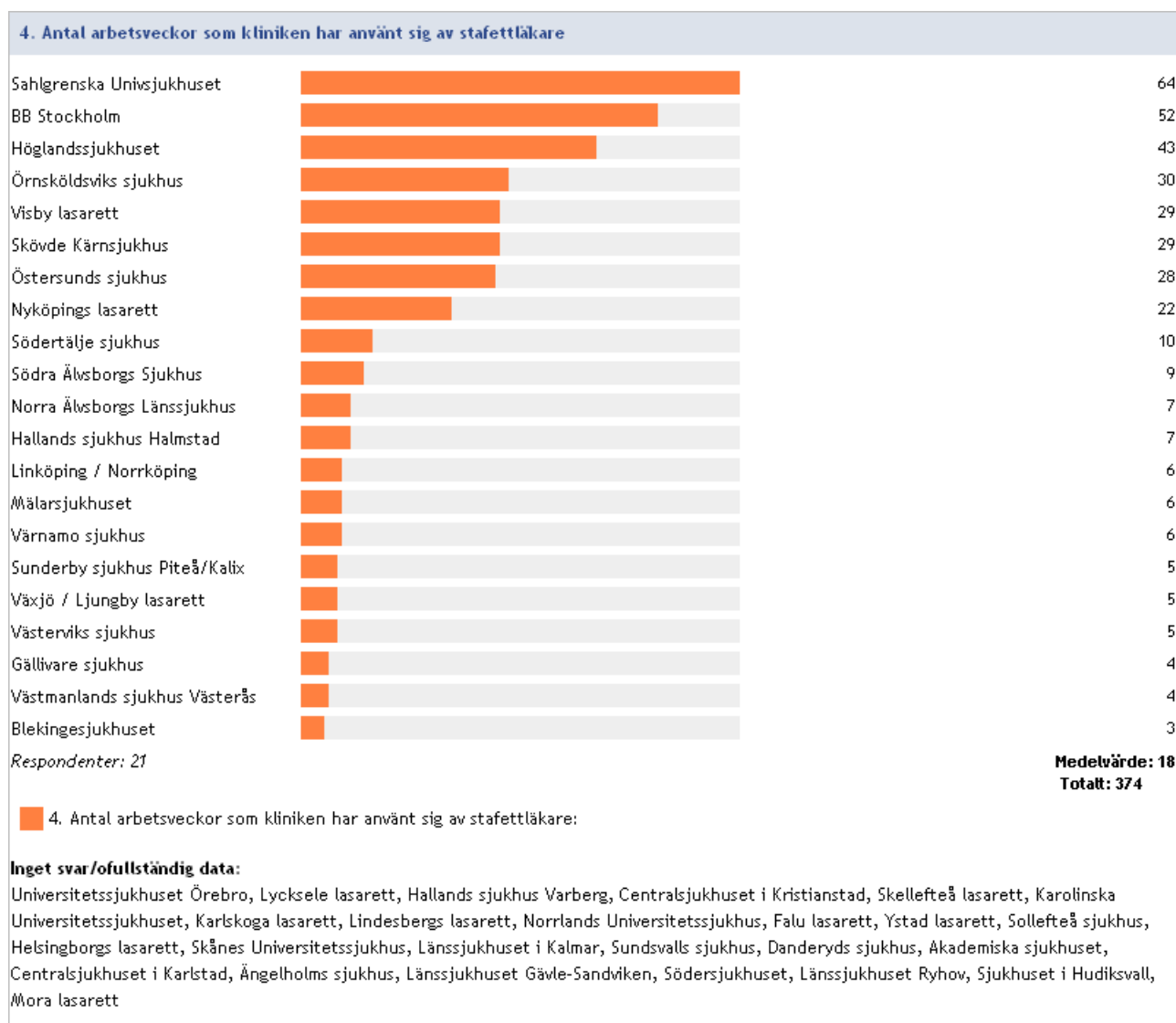
### Ja

BB Stockholm  
Blekingesjukhuset  
Gällivare sjukhus  
Hallands sjukhus Halmstad  
Höglandssjukhuset  
Linköping / Norrköping  
Mälarsjukhuset  
Nyköpings lasarett  
Norra Älvsborgs Länssjukhus  
Skövde Kärnsjukhus  
Sahlgrenska Univsjukhuset  
Sunderby sjukhus Piteå/Kalix  
Södra Älvsborgs Sjukhus  
Södertälje sjukhus  
Visby lasarett  
Värnamo sjukhus  
Västerviks sjukhus  
Västmanlands sjukhus Västerås  
Växjö / Ljungby lasarett  
Örnsköldsviks sjukhus  
Östersunds sjukhus

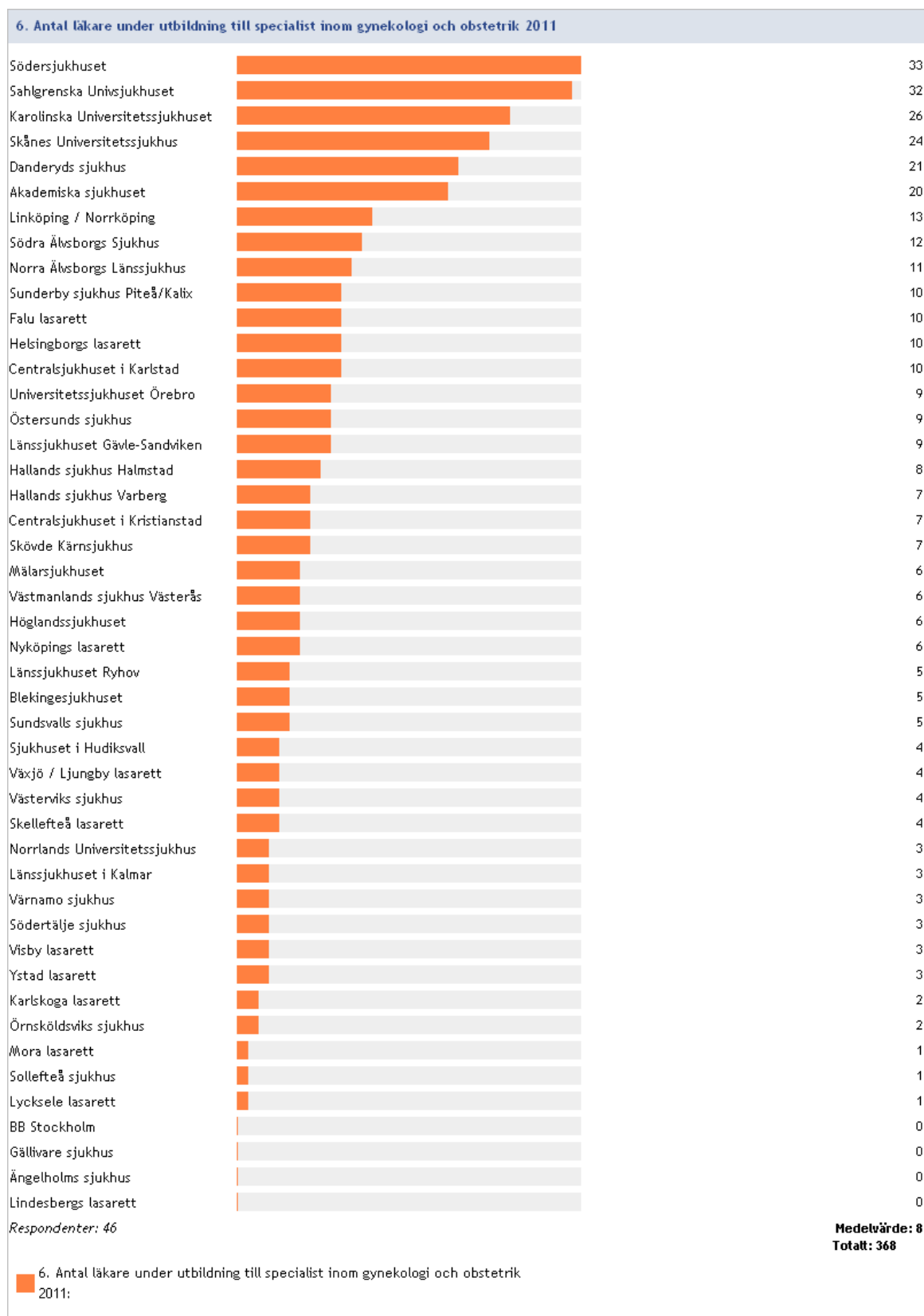
### Nej

Akademiska sjukhuset  
Centralsjukhuset i Karlstad  
Centralsjukhuset i Kristianstad  
Danderyds sjukhus  
Falun lasarett  
Hallands sjukhus Varberg  
Helsingborgs lasarett  
Karlskoga lasarett  
Karolinska Universitetssjukhuset  
Lindesbergs lasarett  
Lycksele lasarett  
Länssjukhuset Gävle-Sandviken  
Länssjukhuset i Kalmar  
Länssjukhuset Ryhov  
Mora lasarett  
Norrlands Universitetssjukhus  
Sjukhuset i Hudiksvall  
Skellefteå lasarett  
Sollefteå sjukhus  
Sundsvalls sjukhus  
Skånes Universitetssjukhus  
Södersjukhuset  
Universitetssjukhuset  
Ystad lasarett  
Ängelholms sjukhus

## 2011:4 Antal arbetsveckor som kliniken har använt sig av stafettläkare



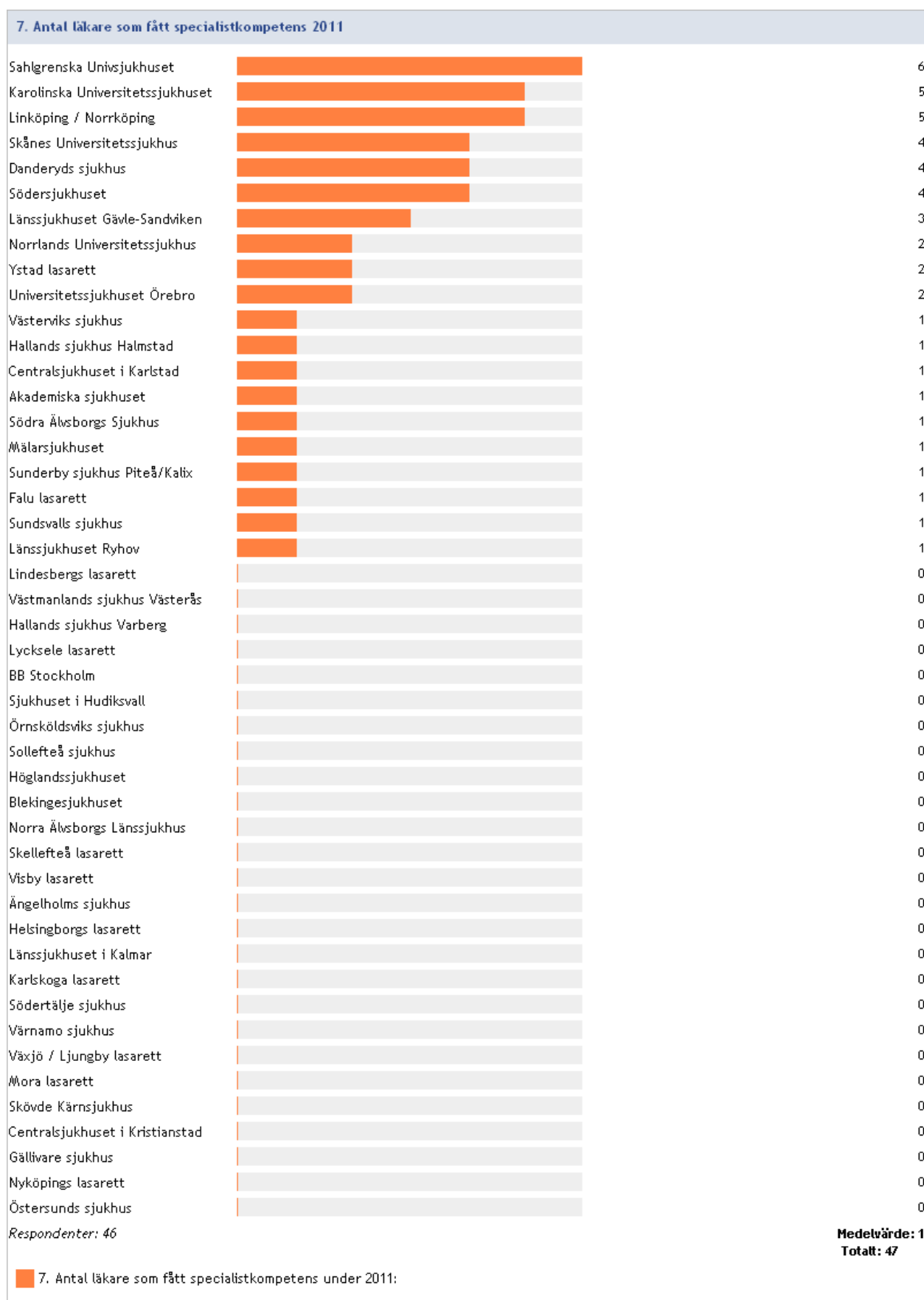
## 2011:6 Antal läkare under utbildning till specialist inom gynekologi och obstetrik 2011



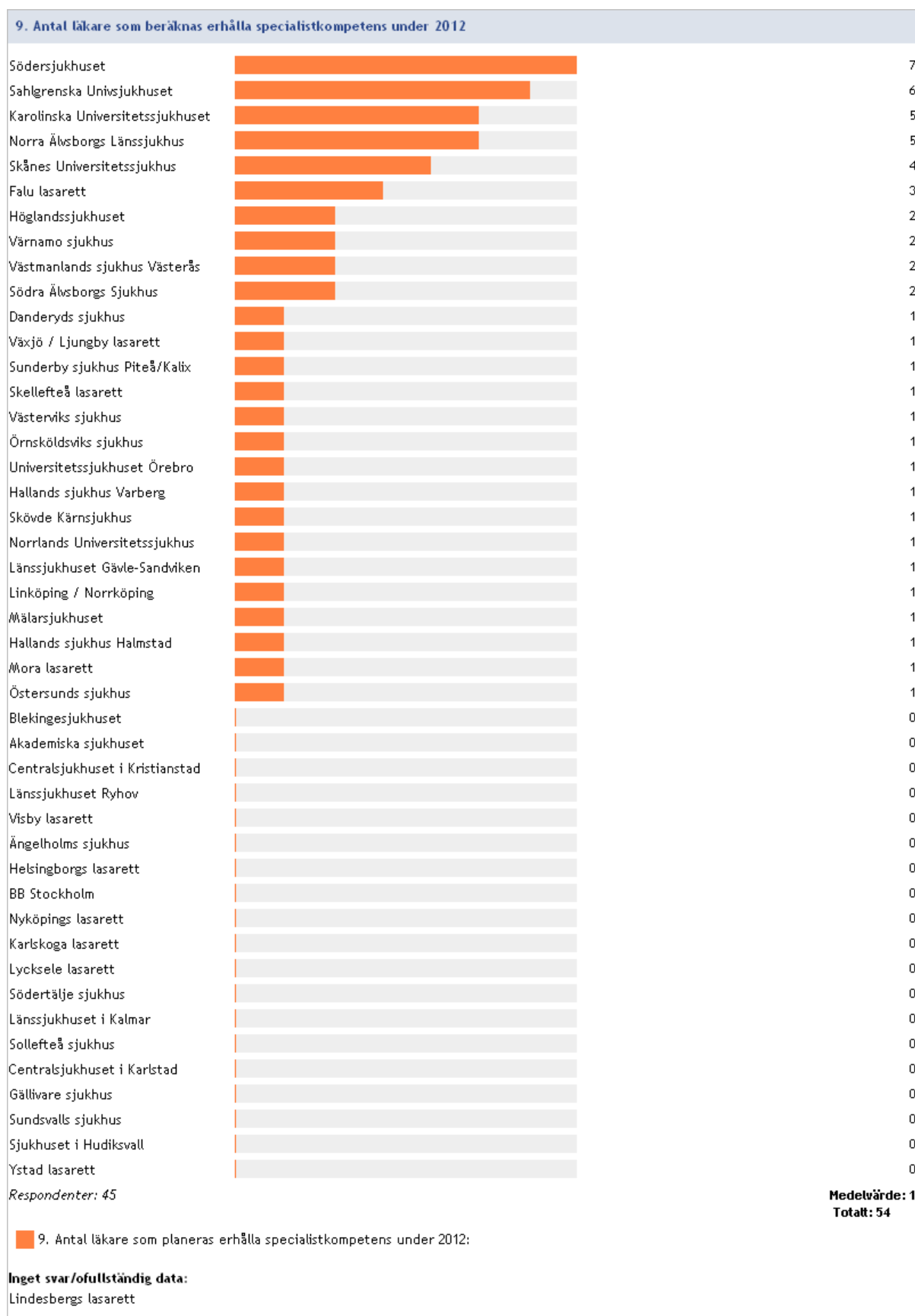
6. Antal läkare under utbildning till specialist inom gynekologi och obstetrik 2011



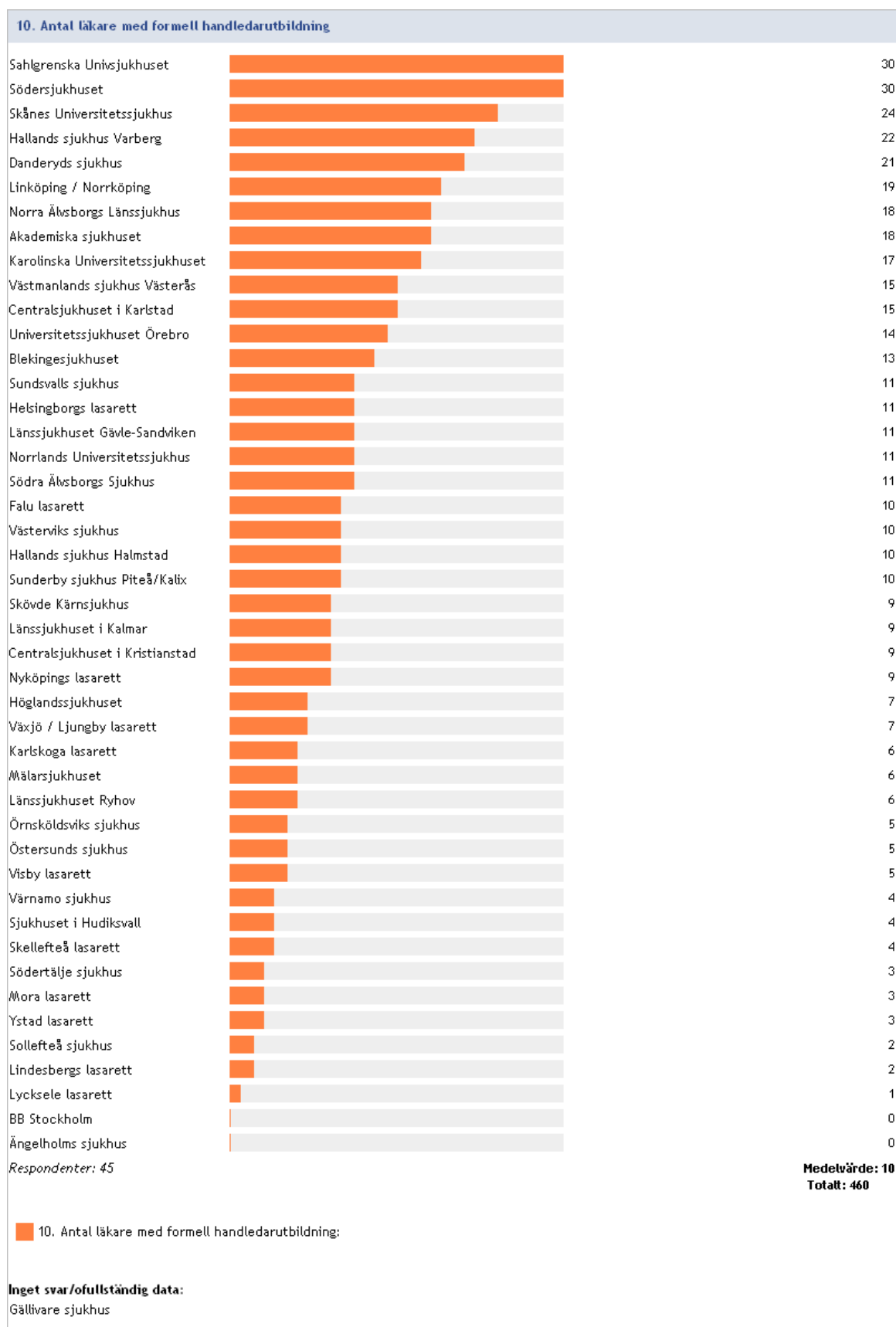
## 2011:7 Antal läkare som fått specialistkompetens 2011



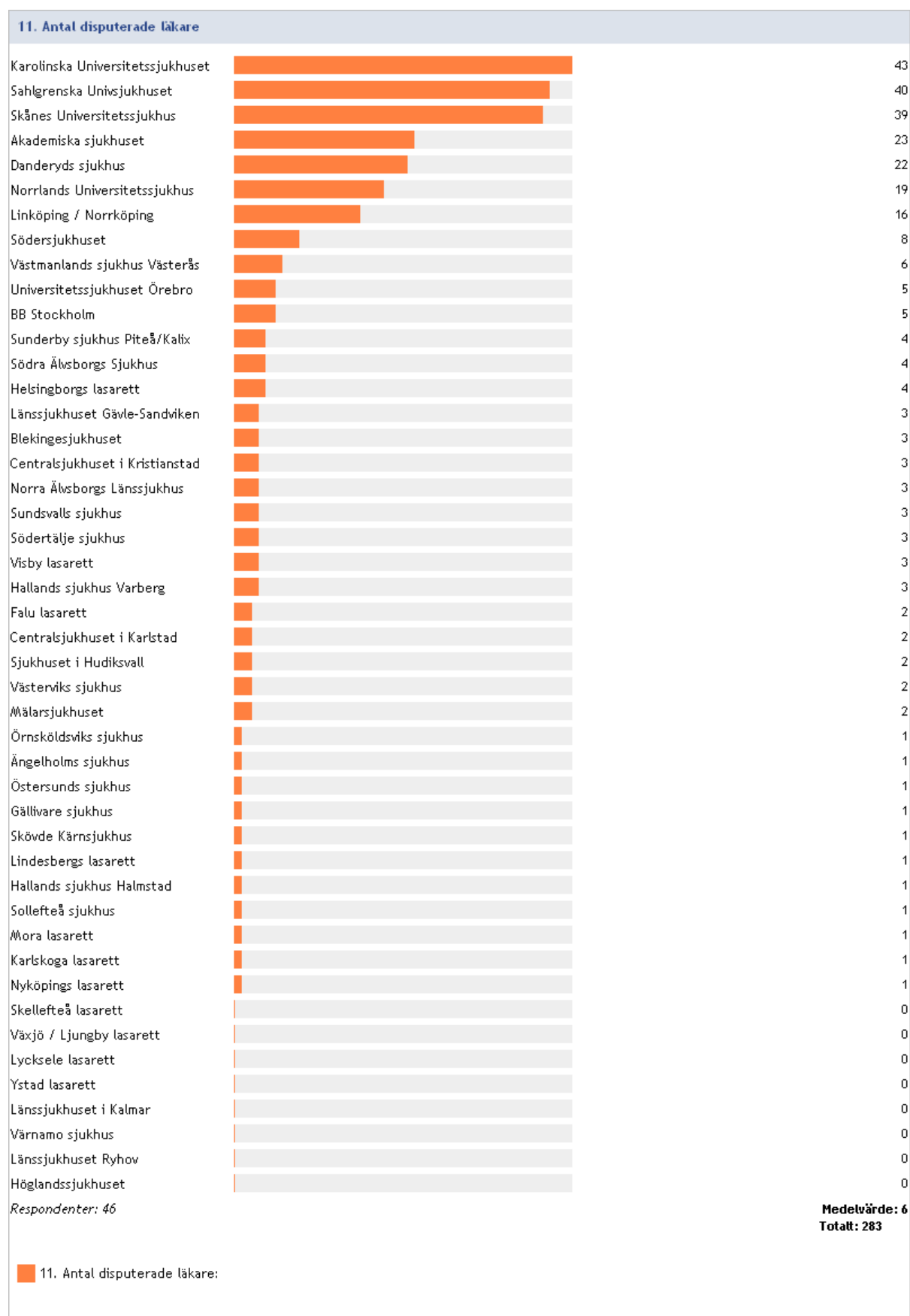
## 2011:9 Antal läkare som beräknas erhålla specialistkompetens under 2012



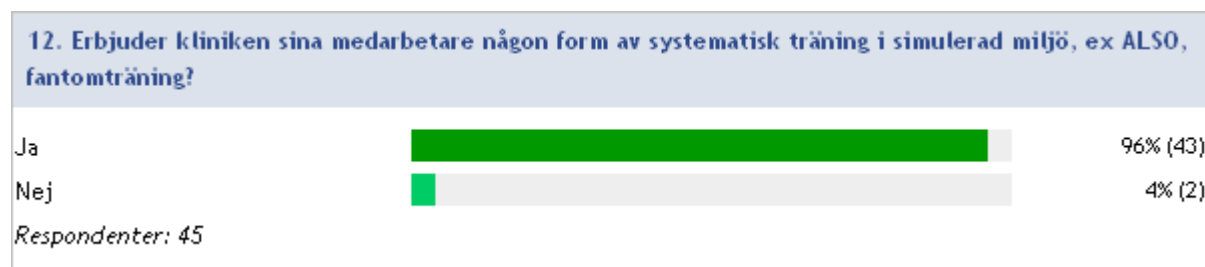
## 2011:10 Antal läkare med formell handledarutbildning



## 2011:11 Antal disputerade läkare



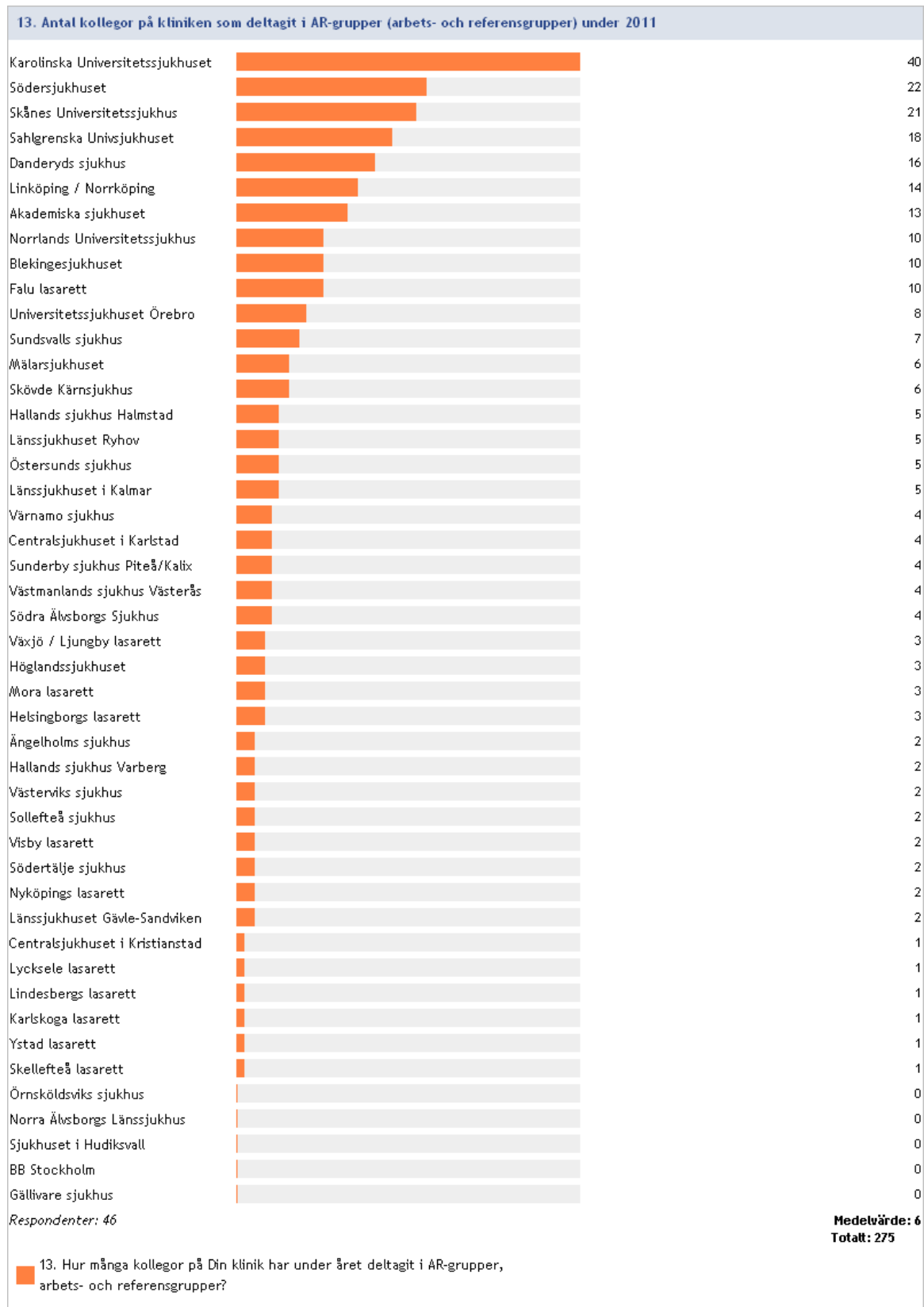
## 2011:12 Erbjuder kliniken sina medarbetare någon form av systematisk träning i simulerad miljö, ex ALSO, fantomträning?



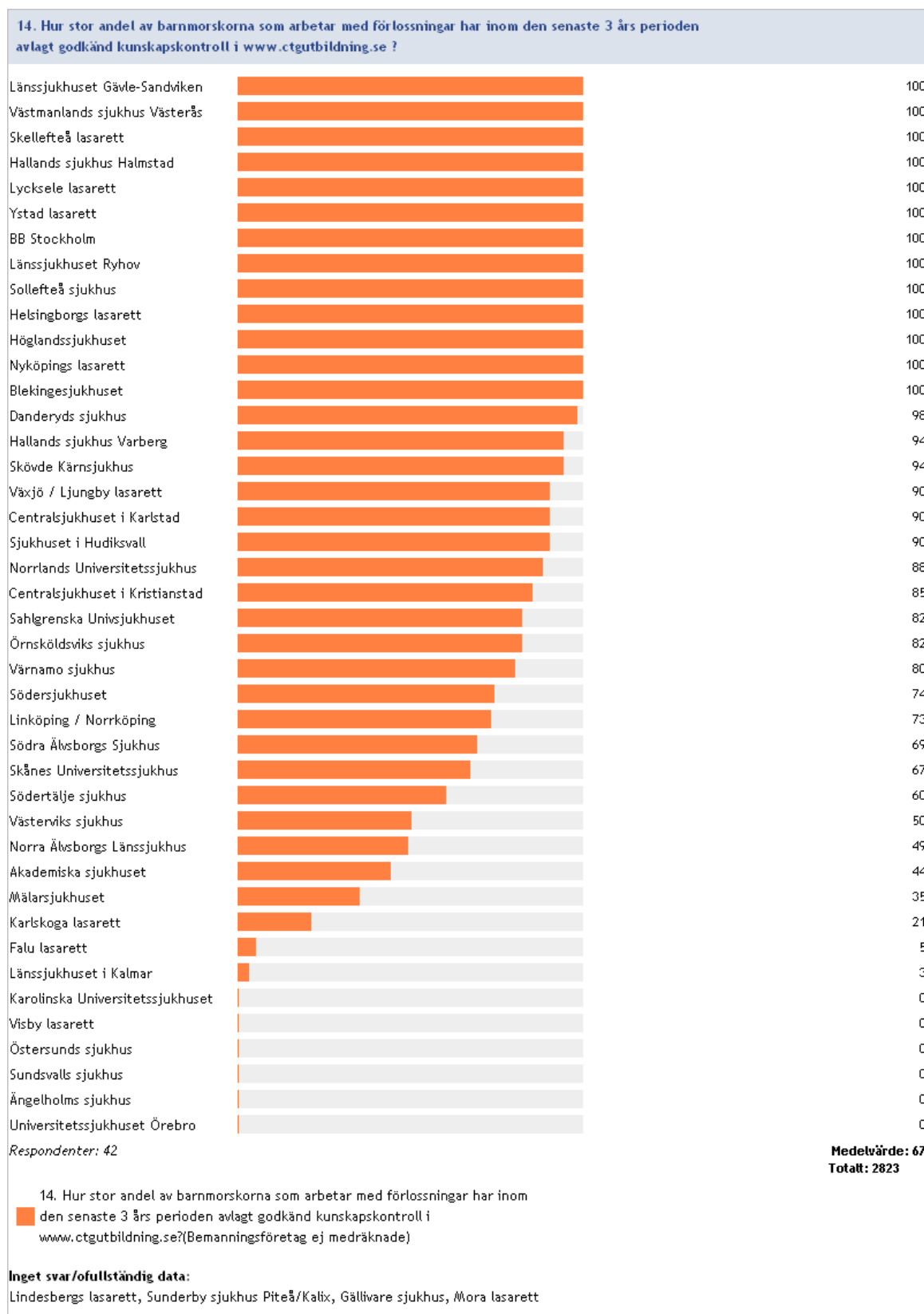
### Nej

Lindesbergs lasarett  
Ängelholms sjukhus

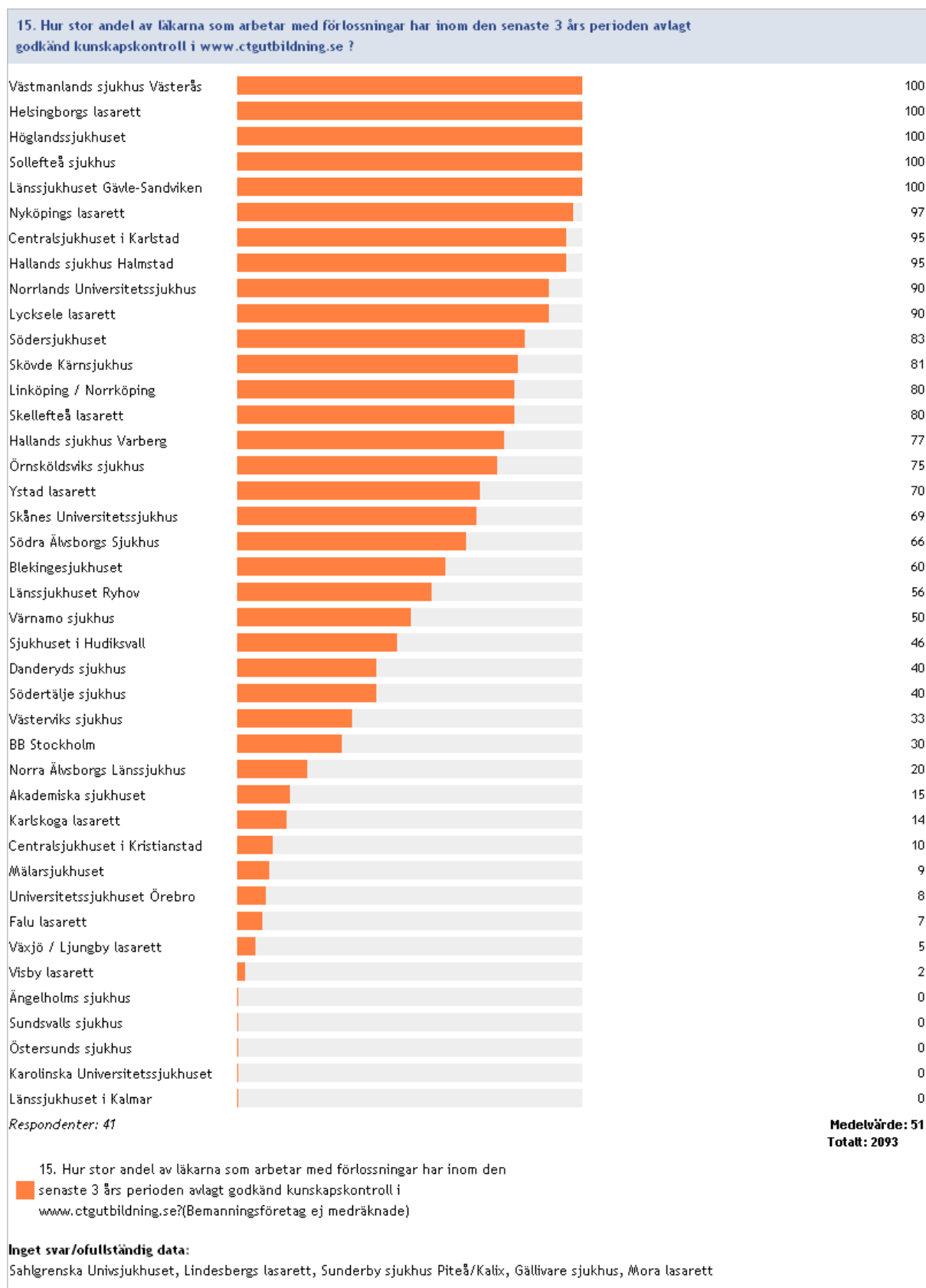
## 2011:13 Antal kollegor på kliniken som deltagit i AR-grupper (arbets- och referensgrupper) under 2011



## 2011:14 Hur stor andel av barnmorskorna som arbetar med förlossningar har inom den senaste 3 års perioden avlagt godkänd kunskapskontroll i [www.ctgutbildning.se](http://www.ctgutbildning.se)?



## 2011:15 Hur stor andel av läkarna som arbetar med förlossningar har inom den senaste 3 års perioden avlagt godkänd kunskapskontroll i [www.ctgutbildning.se](http://www.ctgutbildning.se)?





## 2011:16 Finns det skriftliga kriterier för att vara ensam primärjour?



### Ja

Akademiska sjukhuset  
Blekingesjukhuset  
Hallands sjukhus Halmstad  
Helsingborgs lasarett  
Karolinska Universitetssjukhuset  
Linköping / Norrköping  
Länssjukhuset Gävle-Sandviken  
Länssjukhuset i Kalmar  
Länssjukhuset Ryhov  
Mälarsjukhuset  
Skellefteå lasarett  
Skövde Kärnsjukhus  
Sollefteå sjukhus  
Sahlgrenska Univsjukhuset  
Skånes Universitetssjukhus  
Södra Älvsborgs Sjukhus  
Södersjukhuset  
Södertälje sjukhus  
Västmanlands sjukhus Västerås  
Universitetssjukhuset Örebro

### Nej

BB Stockholm  
Centralsjukhuset i Karlstad  
Centralsjukhuset i Kristianstad  
Danderyds sjukhus  
Falun lasarett  
Gällivare sjukhus  
Hallands sjukhus Varberg  
Högländssjukhuset  
Karlskoga lasarett  
Lycksele lasarett  
Mora lasarett  
Norrlands Universitetssjukhus  
Nyköpings lasarett  
Norra Älvsborgs Länssjukhus  
Sjukhuset i Hudiksvall  
Sunderby sjukhus Piteå/Kalix  
Sundsvalls sjukhus  
Visby lasarett  
Värnamo sjukhus  
Västerviks sjukhus  
Växjö / Ljungby lasarett  
Ystad lasarett  
Ängelholms sjukhus  
Örnsköldsviks sjukhus  
Östersunds sjukhus

## 2011:17 Finns det skriftliga kriterier för att vara bakjour?



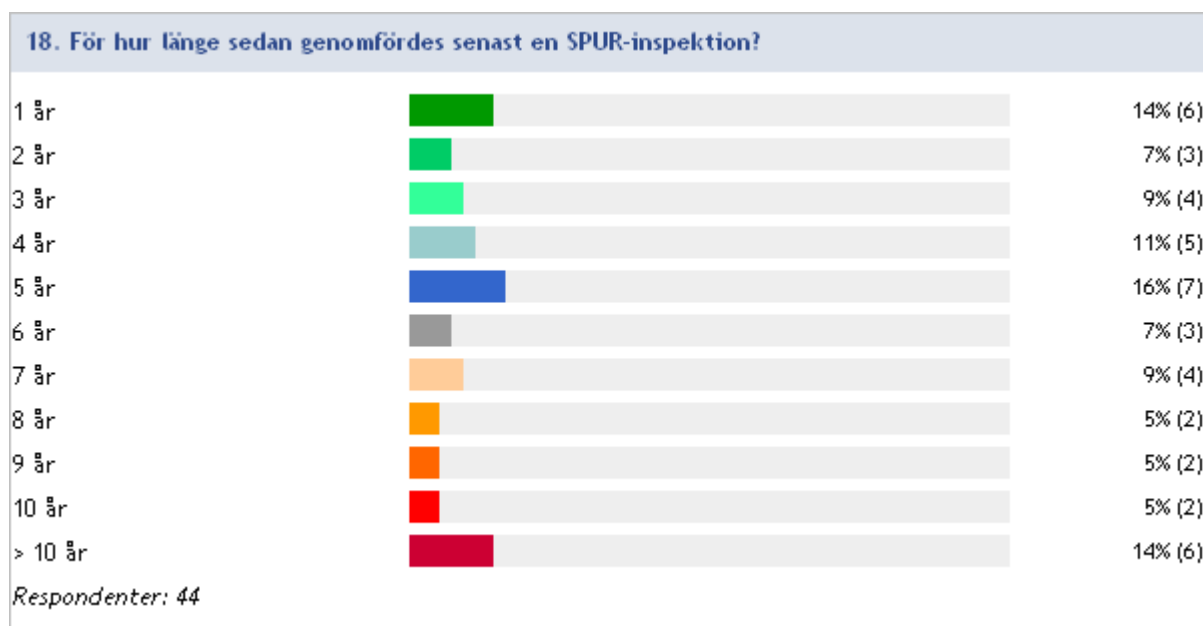
### Ja

Blekingesjukhuset  
Helsingborgs lasarett  
Linköping / Norrköping  
Lycksele lasarett  
Länssjukhuset Gävle-Sandviken  
Länssjukhuset Ryhov  
Mälarsjukhuset  
Sjukhuset i Hudiksvall  
Skellefteå lasarett  
Skövde Kärnsjukhus  
Sollefteå sjukhus  
Sahlgrenska Univsjukhuset  
Södersjukhuset  
Södertälje sjukhus  
Västmanlands sjukhus Västerås

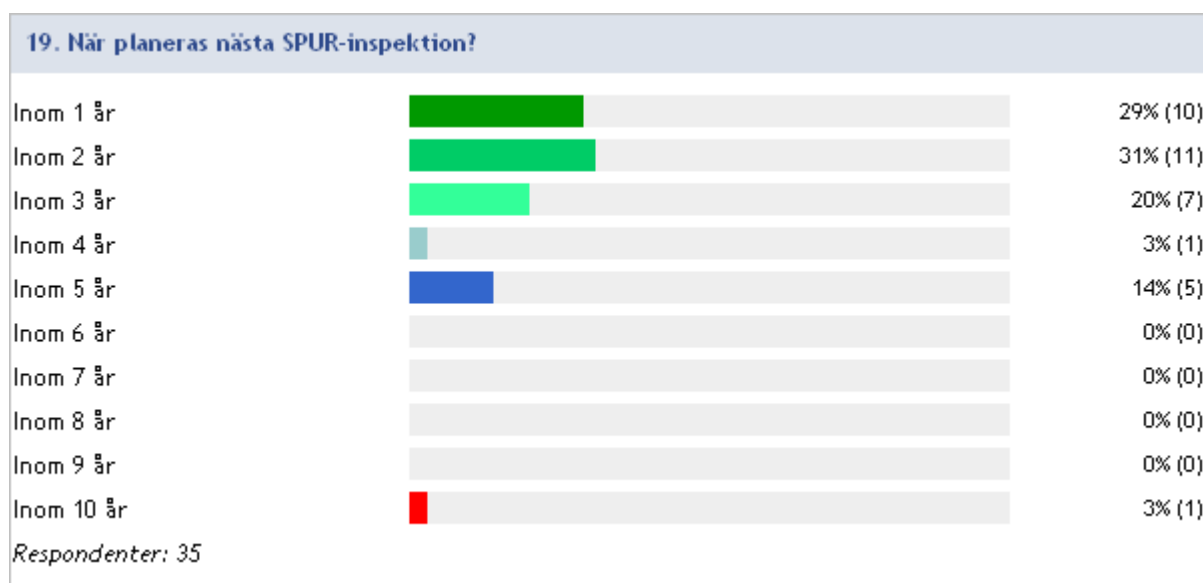
### Nej

Akademiska sjukhuset  
BB Stockholm  
Centralsjukhuset i Karlstad  
Centralsjukhuset i Kristianstad  
Danderyds sjukhus  
Falun lasarett  
Gällivare sjukhus  
Hallands sjukhus Halmstad  
Hallands sjukhus Varberg  
Högländssjukhuset  
Karlskoga lasarett  
Karolinska Universitetssjukhuset  
Länssjukhuset i Kalmar  
Mora lasarett  
Norrlands Universitetssjukhus  
Nyköpings lasarett  
Norra Älvsborgs Länssjukhus  
Sunderby sjukhus Piteå/Kalix  
Sundsvalls sjukhus  
Skånes Universitetssjukhus  
Södra Älvsborgs Sjukhus  
Universitetssjukhuset Örebro  
Visby lasarett  
Värnamo sjukhus  
Västerviks sjukhus  
Växjö / Ljungby lasarett  
Ystad lasarett  
Ängelholms sjukhus  
Örnköldsviks sjukhus  
Östersunds sjukhus

## 2011:18 För hur länge sedan genomfördes senast en SPUR-inspektion?



## 2011:19 När planeras nästa SPUR-inspektion?



# Kvalitetsindikatorer

## 2011:78 Har ni kvalitetsindikatorer som är kopplade till ekonomisk ersättning till klinik eller sjukhus?



## 2011: 80 Har ni deltagit i processen i urvalet av dessa?

För de 26 st som svarat Ja på fråga 78.

### Ja, helt och hållet

Lycksele lasarett  
Norra Älvsborgs  
Länssjukhus  
Sollefteå sjukhus

### Ja, delvis

Blekingesjukhuset  
Karolinska Universitetssjukhuset  
Linköping / Norrköping  
Länssjukhuset i Kalmar  
Skövde Kärnsjukhus  
Sahlgrenska Univsjukhuset  
Sundsvalls sjukhus  
Södra Älvsborgs Sjukhus  
Södersjukhuset  
Södertälje sjukhus  
Värnamo sjukhus

### Nej

Centralsjukhuset i Karlstad  
Danderyds sjukhus  
Gällivare sjukhus  
Helsingborgs lasarett  
Höglandssjukhuset  
Karlskoga lasarett  
Länssjukhuset Ryhov  
Nyköpings lasarett  
Visby lasarett  
Västmanlands sjukhus Västerås  
Ystad lasarett  
Ängelholms sjukhus

## 2011: 79. Ange vilka och målvärde

Kvalitetsindikatorer som är kopplade till ekonomisk ersättning till klinik eller sjukhus, svar från de som svarande Ja på fråga 78.

Kvinnoklinik	Kvalitetsindikator	Målvärde
Blekingesjukhuset	Kömiljarden Senior Alert NYSAM, där flera variabler indikerar kvalitet INCA, kvalitetsregister för tumörkirurgi Öppna jämförelser Öppna jämförelser cancer Palliativregistret Perinatal revision Syd Sjukskrivningsmiljarden Patientsäkerhetsprojekt VRI	besök och behandling inom 60 dagar
Centralsjukhuset i Karlstad	Väntetider i Vården SKL STRAMA Antibiotikaförskrivning	
Danderyds sjukhus	Andel patienter med väntetid till nybesök hos specialist <30 dagar Andel patienter med väntetid till planerad operation/åtgärd <90 dagar.	Målvärde: 100 %  Målvärde: 100 %
Gällivare sjukhus	Tillgänglighet	>80% till besök resp behandling genererar extra pengar.
Helsingborgs lasarett	Vårdrelaterade infektioner Vårdgaranti Basala hygienrutiner mfl	(>70 % inom 60 dgr för besök resp op)
Höglandssjukhuset	Tillgänglighet: Första besöket inom 60 dagar, nybesök el undersökning Op/åtgärd inom 60 dagar.  Rätt klädd: följa riktlinjer för rätt klädd samt basala hygienrutiner. Förebyggande bedömningar i samband med op:  Riskbedömning av fall, nutrition och trycksår:  Åtgärdade vid identifierade risk för fall, nutrition och trycksår:  Godkända DRG-koder i öppen och slutenvård:	Minst 80%  Minst 80%  100%  100% ska bedömas på avd och i op-sal.  Minst 80% av patienterna i slutenvård som är 70 år och äldre ska riskbedömas.  Minst 90% av patienterna i slutenvård som är 70 år och äldre med konstaterad risk för att ha fått förebyggande åtgärder. Alla vårdtillfällen och läkarbesök ska ha korrekt DRG-koder.

Karolinska Universitetssjukhuset	Strukturerad journalgranskning, redovisa resultat, förbättringsåtgärder. Lex Maria anmälningar händelseanalyseras och införa NITHA då det finns tillgängligt MRSA-odling av riskpat miniminivå 76 -	utvecklingsindikator  utvecklingsindikator mål 87
Linköping / Norrköping	Antibiotikabehandlad postop. infektion Väntetid till besök <60 dagar Väntetid till behandling <60 dagar Väntetid till cancerbehandling 80%	<8% >90% >90% <2 dagar
Lycksele lasarett	Andel läkarbesök inom 60 dgr. Andel åtg/op inom 60 dgr. Vårdrelaterade infektioner. Följsamhet till basala hygienrutiner. Följsamhet till basala klädregler. Registrering i Senior Alert. Aktuell läkemedelslista eft utskrivn. Patient-/kundnöjdhet. Svar till pat eft rtg-us inom 14 dgr. Journalant inom 14 dgr. Epikris signerade inom 14 dgr. Sectio Robson grupp 1. Sfinkterrupturer.	Målvärde 80% Målvärde 80% Minska 15% Mål 90%  Mål 50% Mål 95% Mål 80% Mål 75% Mål 100% Mål 90% Mål <7,5 Mål <3,6
Länssjukhuset i Kalmar	Utöver nedanstående DRG- registrering i öppen o slutenvård inom 30 dagar Följsamhet till hygienregler Tillgänglighet mott < 45dagar Tillgänglighet behandl <60 dagar VRI Epikris i Cosmic <7 dagar Checklista operation Telefontillgänglighet inom utlovad tid Registrering i Senior Alert	90%  100% 90% 95% <5% 90% 95% >90% >70%
Länssjukhuset Ryhov	Tillgänglighet - besök, op/åtgärd inom 60 dgr Basala hygienrutiner/rätt klädd - följsamhet till riktlinjer Förebyggande bedömn i samband med operation Godkända DRG-koder i slutenvård Godkända DRG-koder i öppen vård	målvärde < 80 %. målvärde 95 %.  målvärde > 80 % målvärde > 98 % målvärde > 95 %
Norra Älvsborgs Länssjukhus	Andel av operationer för framfall reg. i Gynopregistret Andel av operationer med hysterectomi registrerade i gyn.opregistret. Andel perinealbristningar grad 3 och 4 vid vaginal förlossning	>75%  > 75%  < 3%
Nyköpings lasarett	Kömiljarden	
Skövde Kärnsjukhus	Sfinkterrupturer grad 3 och 4 Andel medicinska aborter av alla Andel hysterektomier på benign indikation i gynop-register	< 3% > 70% > 75%
Sollefteå sjukhus	DRG KVÅ Väntetider i vården för operaton och mottagningen	helst mindre än 60 dagar.

Sahlgrenska Univsjukhuset	Sfinkterrupturer grad III, IV Andel benigna hysterektomier registrerade i Gynop Andel medicinska aborter av totala antalet aborter	<= 3 % >75 % >=60 %
Sundsvalls sjukhus	Trycksår Basala hygienföreskrifter Palliativ register	mål 0
Södra Älvsborgs Sjukhus•	2011 på klinik: Andel nyfödda m pH < 7,0 i navelsträngsblod  Andel perinealbristningar grad III och IV vid vaginal förlossnin  Andel medicinska aborter av totala antalet aborter (R)  Andel hysterektomioperationer f benign sjukdom registrerade i Svenska Gyn-op-registret ( På sjukhusnivå: Andel anitiotikabehandlade vårdrelaterade infektioner i slutna somatisk vård  Somatiska vårdavdelningar som genomfört egenkontrollprogram vårdhygienisk standard  Uppfylla vårdgarantin:	Regionalt: 1 % Lokalt: 1 - 0,6 - 0,33 %  Regionalt<= 3% Lokalt: 3 - 2,8 - 2,6 %  Regionalt >= 70% Lokalt: 70 - 75 - 78 %  Regionalt: >= 75 % Lokalt: 75 - 85 - 95 %  Regionalt: <=; 8 % Lokalt: <=; 5,5 % - 5,3 % - 5,1 % >= 90 %  100 % av patienterna ska erbjudas vård enl vårdgarantin
Södersjukhuset	Väntetid akuten Miljömål Patientupplevd kvalitet på MVC	
Södertälje sjukhus	Väntetider akuten Utbildning lm & miljö	door to door <4 tim 80 % av alla förskrivare
Visby lasarett	Vårdgaranti-kömiljard	
Värnamo sjukhus	Tillgänglighet öppen vård besök Tillgänglighet operation Båda ovanst således 30 dgr	< 30 dgr < 60 dgr < nationella målen
Västmanlands sjukhus Västerås	VRI mätningar Avvikelser Basala hygienrutiner	
Ystad lasarett	Tillgänglighet måltal sedda inom 30 dagar inom 60 dagar inom 90 dagar VRI, basala hygienrutiner, trycksår, fallskador, nutrition	70% 80% 100%
Ängelholms sjukhus	Tillgänglighet (kömiljarden).	80% av pat ska få vård inom 60 dagar.
Örebro läns landsting	Kömiljarden, gäller hela landstinget. Genusperspektivsarbetet Medicinkliniken.	

**2011: 81 Ange de 3 viktigaste kvalitetsdrivande indikatorer och deras målvärde inom gynekologi som vi använder på er klinik för eget bruk (oavsett ersättning)**

Kvinnoklinik	Kvalitetsindikator	Målvärde
Blekingesjukhuset	Andelen radikalt opererade ovarialcancer stadium IIIC-IV Återinläggningar < 30 dagar Andelen medicinska aborter < vecka 12	
Danderyds sjukhus	Andel gyn akutfall med handläggningstid (dörr till dörr) <4 timmar. Andel patienter med postoperativ infektion. Andel medarbetare som följer basala hygien- och klädrutiner.	Målvärde: 79%  Målvärde: <1 % Målvärde: 100 %
Gällivare sjukhus	Allvarliga komplikationer efter hysterektomi Postoperativa infektioner prolaps/inkontinens Postoperativa infektioner hysterektomi	Samtliga: mål lägre än rikssnitt i GynOp.
Hallands sjukhus Varberg	Kejsarsnittfrekvens Robson I Andel sfinkterrupturer Andel framfall i dagkirurgi	
Karolinska Universitetssjukhuset	Gynekologi. Antal reoperationer och återinläggningar på gynekologisk slutenvårdsavdelning. Obstetrik Robson 1 - Robson 2B Andel barn med Apgar <7 vid 5 min (av levande födda) från v 37 +0 - Andel tagna navelsträngsprov (något) av totala antalet födda barn. Andel sfinkterruptur (part+total) hos förstföderskor med spontan resp instrumentell vaginal förlossning. Fertilitetsenh - Klinisk graviditet/förlossning per IVF/ICSI - Flerbördsfrekvens	
Linköping / Norrköping	Adnexoperationer utförda laparoskopiskt Andel medicinska aborter av totala antalet aborter Antibiotikabehandlad postop. infektion	>70% >90% <8%
Lycksele lasarett	Vårdrelaterade infektioner Sectio Robson grupp 1 Sfinkterrupturer.	Mål minska 15% Mål <7,5 Mål <3,6
Länssjukhuset i Kalmar	Andel medicinska aborter av totala antalet aborter Andel prolapsop i dagkirurgi Andel STAN-cerifierade av förlösande personal Deltagande i CEPS o "ALSO" -	90% 35% 100% 100%
Länssjukhuset Ryhov	Perinealbristning Medicinska aborter före v 12 Gravid som slutat röka mellan inskrivning och graviditetsvecka 32	målvärde 2 %. målvärde 50 %.  målvärde > 50 %



Nyköpings lasarett	Minskat antal sårinfektioner Kortare vårdtid prolaps Lägre sfinkterantal	<10% < 2 dygn < 1.5%
Skövde Kärnsjukhus	Andel navelsträngs-pH < 7% Andel normala förlossningar dvs icke instrumentella Ledtid från beslut om operation av misstänkt ovarialcancer Andel resektionsbehandlingar av cervixdysplasi utan dysplasi i preparatet	< 1% > 80% 90% < el = 2 v  < 15%
Sollefteå sjukhus	- snabb tid på gynmottagningen - inga väntelistor på gynmottagningen - korta väntetider till operation - få vård dagar - inga eller få komplikationer	
Sahlgrenska Univsjukhuset	Postoperativa infektioner Makroskopisk tumörfrihet vid primäroperation Andel OHSS	<10 % >40 % <3 %
Sundsvalls sjukhus	Vårdtid, benigna hysterektomier Läkarbedömt komplikationsfrekvens, genign och malign kirurgi Ragikalitet i malign kirurgi	
Södra Älvsborgs Sjukhus	Har diskuterat detta, svårt att få bra drivande kvalitetsindikatorer. Ett förslag har varit icke förväntad stor blödning som krävt blodtransfusion i samband med sectio.	
Södersjukhuset	Robson 1 patientenkät 5 variabler väntetid akuten	
Södertälje sjukhus	tillgänglighet & remisshantering enl vårdgaranti Journalgranskning enl GTT Basala Hygienrutiner och vårrelaterade infektioner (VRI )	
Västerviks sjukhus	Andel prolaps utförd som dagkirurgi Patientnytta, nöjd eller mycket nöjd 12 månader efter op Antibiotikabehandlad postoperativ infektion Andel medicinska aborter före graviditetsvecka 12:	>70% >80% <5% >90%
Västmanlands sjukhus Västerås	Gyn cancerregistret (INKA)	
Ystad lasarett	Tillgänglighet, VRI, hygienrutiner	
Örebro läns landsting	Väntetid till mottagnings besök och väntetid till behandling/operation. Postoperativa komplikationer.	
Örebro läns landsting	Ledtider inom cancersjukvården. Patient ska ses av tumörkirurg inom 5 dygn. Cancerpatienter ska opereras inom 2 veckor. Abortpatienter ska tas omhand inom 1 vecka.	