

Värdebaserad vård Förstföderskan Minska grad 3-4 bristningar

Nationellt Robsonmöte 2016-03-18

Lena Otterlind

Sektionschef Obstetrik SU



Bristningsgruppen

2-3 barnmorskor från varje avdelning

6 läkare 1 sjukgymnast

Carina Lundgren, Magdalena Luck

Tina Johansson, Marianne Weichelbraun

Caroline Lindström, Yvonne Laiberg

Charlotte Hofström, Eva Johansson

Karin Torell, Dögg Hauksdottir, Hanna Friberg

Linn Ekhed, Hrund Thorallsdottir

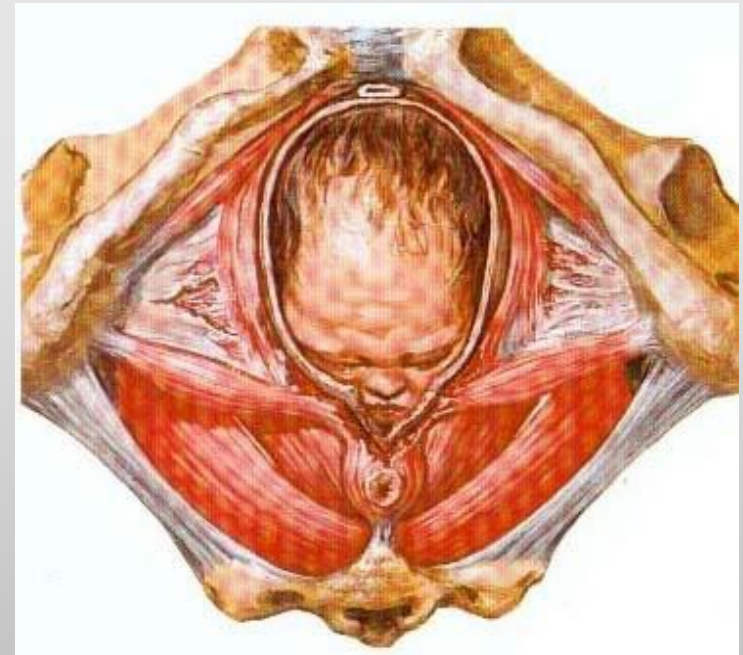
Lena Otterlind, Monica Orrskog



Mål

Förbättra vården gällande bristningar i underlivet i samband med förlossning

Mäter specifikt grad 3-4 bristningar



Förlossningsteknik

Normalförlossning

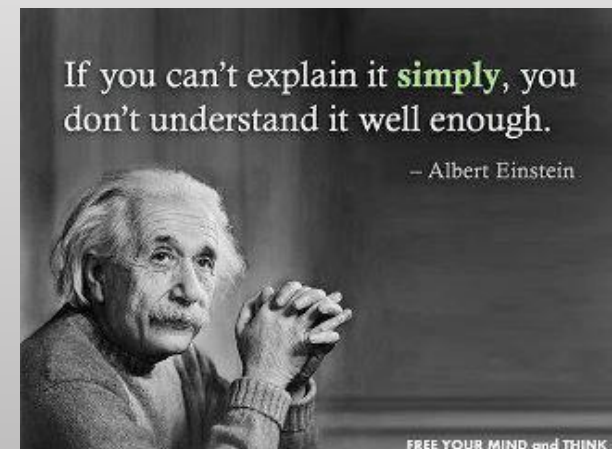
VE-förlossning

Diagnostik

Anatomikunskaper/Bedövning

Sutureringsteknik

Uppföljning



Attityder

Skuld och skam!!!



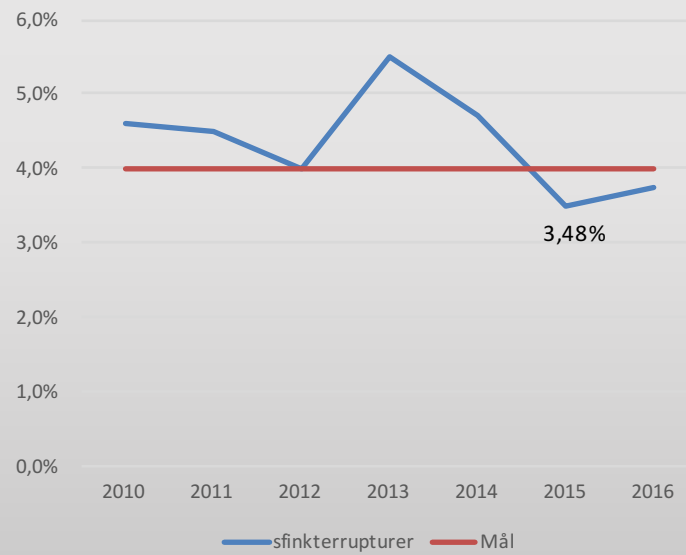
Ajabaja

Time-Out VE

-
- **Time – Out inför VE** (läses av ass. BM eller PAB)
-
- 1. Presentation – känner alla varandra?
- 2. Indikation för VE?
- 3. Är patienten informerad?
- 4. Är bakgrundsfaktorer kända?
- 5. Är barnpersonal tillkallade? Extra bammorska?
- 6. Är yttre och inre palpation gjord?
- 7. Är urinblåsan tappad?
- 8. Är bedövning förberett? (Carbocain uppdraget, sax framme)
- 9. Är syntocinondropp förberett/kopplat?
- 10. Hjälp med perinealskydd?
- 11. Vem förlöser?
-
- **Utvärdering:**
- Barnmorskan (PAB) samlar inblandade för utvärdering av teamarbetet
-
-

Sfinkterrupturer

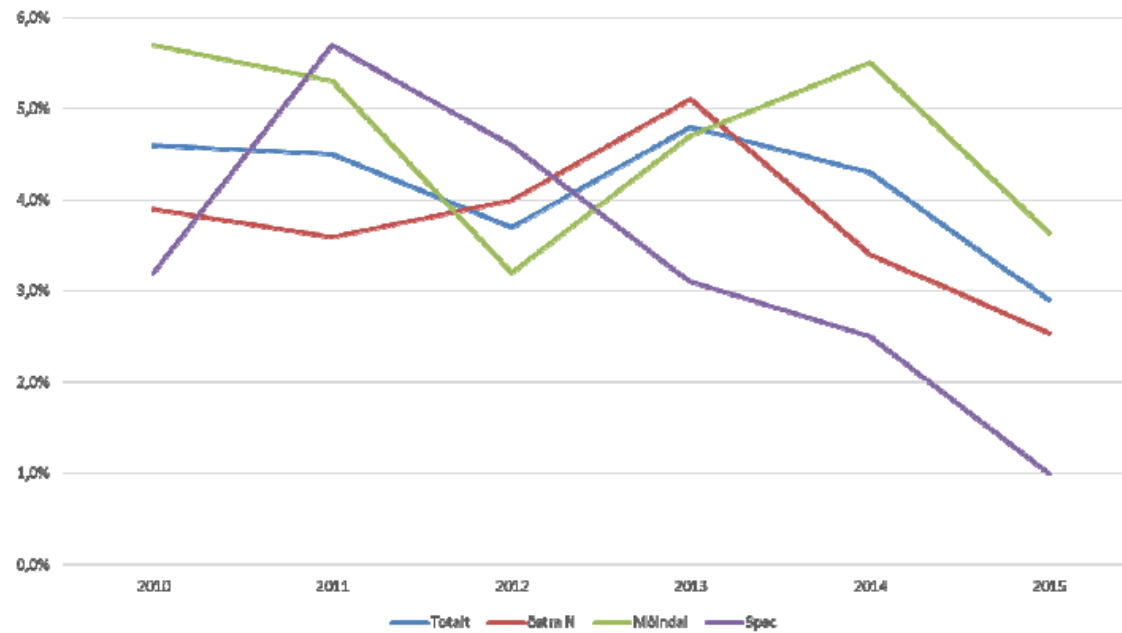
Sfinkterrupturer förstföderskan totalt



Sfinkterrupturer VE



Sfinkterruptur spontan förlösning



Vad har vi uppnått?

- Nedgång i antal sfinkterrupturer på alla avdelningar och i alla patientgrupper!
- Personlig återkoppling en framgångsfaktor
- Undervisning i anatomi har gett ny kunskap
- Stort intresse och engagemang i personalgrupperna!
- Bristningsregistret kommer att förbättra uppföljningen!

