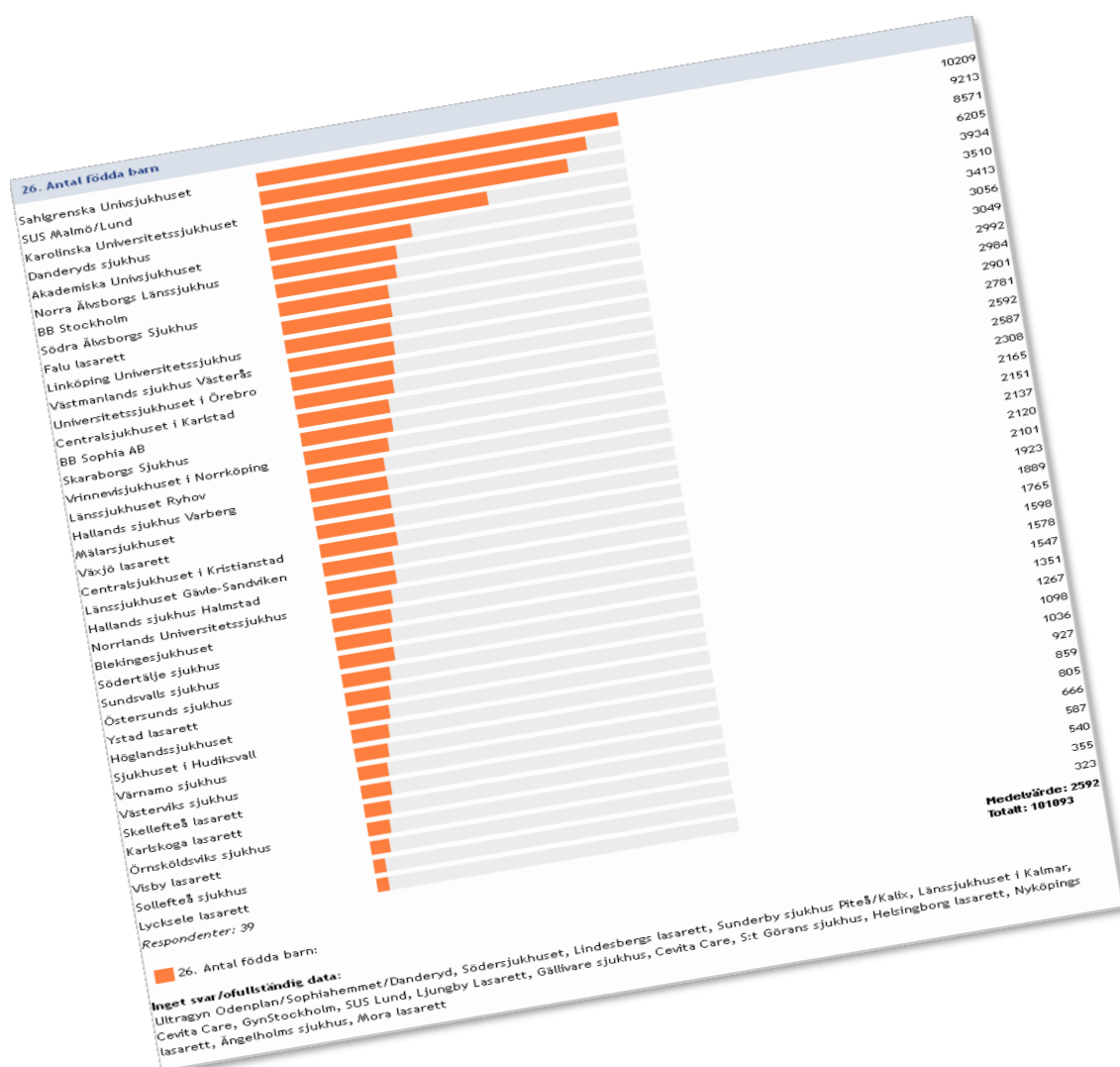


Summarisk rapport för verksamhetsåret 2014



quicksearch

Innehållsförteckning

Summarisk rapport för verksamhetsåret 2014 1

Innehållsförteckning 2

Inledning 5

Obstetrisk verksamhet 6

- 2014:21 Erbjuds sannolikhetsberäkning för kromosomavvikelse hos foster, ex KUB, NUPP? 6
- 2014:22 Erbjuds sannolikhetsberäkningen till alla gravida? 7
- 2014:23 Finns neonatalavdelning på det egna sjukhuset? 7
- 2014:24 Från vilken graviditetsvecka (fulla graviditetsveckor) vårdar neonatalavdelningen barn? 9
- 2014:26 Antal födda barn 10
- 2014:27 Antal vaginala förlossningar 11
- 2014:28/25 Antal kejsarsnitt i förhållande till antalet förlossningar 12
- 2014:29+30+31/25 Antal elektiva, antal akuta och antal urakuta kejsarsnitt i förhållande till antal förlossningar 13
- 2014:28/25 Antal förlossningar varav antal kejsarsnitt 15
- 2014 Kejsarsnittfrekvens, Kliniker A-N 17
- 2014 Kejsarsnittfrekvens 18
- 2014:32/28 Antal kejsarsnitt i narkos i förhållande till antal kejsarsnitt totalt 19
- 2014:34/33 Kejsarsnittsfrekvens Robson 1 20
- 2014:35/28 Antal kejsarsnitt med blödning ≥ 1000 ml i förhållande till antal kejsarsnitt totalt 21
- 2014:36/25 Antal instrumentella förlossningar i förhållande till antal förlossningar 22
- 2014:37 Antal levande födda barn 22+0 – 27+6 (154 – 195 dagar, O60.9) 23
- 2014:38 Antal dödfödda barn 22+0 – 27+6 (154-195 dagar, O31.2B, O36.4) 24
- 2014:39 Antal levande födda barn 28+0 - 36+6 (196-258 dagar, O60.9) 25
- 2014:40 Perinatal mortalitet 2007-2014 Antal döda barn (medeltal/år) i förhållande till antal födda barn (medeltal/år) (28+0 – 7 dagar efter födseln) 26
- 2014:41/27 Sfinkterrupturer grad III, IV i förhållande till antal vaginala förlossningar 27
- 2014:42/36 Frekvens sfinkterrupturer vid instrumentella förlossningar 28
- 2014: 43 Hur stor %-andel av alla vaginalförlösta förstfödreskor drabbades av sfinkterruptur grad III eller IV? 29
- 2014:44/27 Antal perineotomier (TMA00) i förhållande till antal vaginala förlossningar 30
- 2014:45/26 Antal födda barn med registrerade syrabasstatus i navelsträng vid förlossningen i förhållande till antal födda barn 31
- 2014:46/26 Antal registrerade syrabasstatus med $\text{pH} < 7.0$ i förhållande till antal födda barn 32
- 2014:47 Finns årlig systematisk utvärdering av patientupplevd BB-förlossningsvård? 34

Obstetrisk ultraljudsverksamhet 35

- 2014:48 Vilket system används för datering av graviditetslängd? 35
- 2014:50 Vilket mått används vid datering av graviditetslängd? 36

2014:51 Vilket mått används vid datering av graviditetslängd? (Vid svar "Annat" ovan) 37

2014:52 Antal undersökningar för datering av graviditet 38

2014:53: Genomsnittlig avvikelse, angivet i dagar, avseende datering och 54: Standardavvikelse, angivet i dagar, avseende datering. 39

2014:55 Överburenhetsfrekvens i procent 40

2014:56 Antal undersökningar avseende viktskattning av foster upp till 2 dygn före förlossning 41

2014:57: Genomsnittlig avvikelse, angivet i dagar, avseende datering och 58: Standardavvikelse, angivet i dagar, avseende datering. 42

2014:59 Antal utförda invasiva fosterdiagnostik med amniocentes på egen klinik 43

2014:60 Antal utförda invasiva fosterdiagnostik med chorionvillibiopsi på egen klinik 44

2014:61 Antal aminocenteser skickade till annan klinik 45

2014:62 Antal chorionvillibiosier skickade till annan klinik 46

Gynekologisk verksamhet 47

2014:63 Kliniker som deltar i Gyn-Op eller GKR registret 47

2014:64 Finns annan systematisk uppföljning av gynekologisk kirurgi? 48

2014:65 Vilken annan systematisk uppföljning av gynekologisk kirurgi finns? 49

2014:66 Hur många resektionsbehandlingar för cervixdysplasi i form av laserkoner och slyngkoner utförde ni under 2014? 50

2014:67/66 Frekvens benigna resektioner 51

2014:68 Antal hysterektomier totalt oavsett vårdform 52

2014:69 Antal hysterektomier i dagkirurgi 53

2014:69/68 Antal hysterektomier som dagkirurgi i förhållande till totala antalet hysterektomier utförda under 2014 (procent) 55

2014:70 Antal framfallsoperationer totalt oavsett vårdform 56

2014:71 Antal framfallsoperationer i dagkirurgi 58

2014:71/70 Antal framfallsoperationer som dagkirurgi i förhållande till totala antalet framfallsoperationer utförda under 2014 (procent) 59

2014:72 Antal inkontinensoperationer utförda 2014, (LEG10, LEG13, LEG96) 60

2014: 73 Antal inkontinensoperationer i dagkirurgi (utan övernattnig) 61

2014:73/72 Antal inkontinensoperationer som dagkirurgi i förhållande till totala antalet inkontinensoperationer utförda under 2014 (procent) 62

2014:74 Totalt antal utförda aborter under 2014 63

2014:75 Antal medicinska aborter tom v 9+0 (O04.9A samt åtg kod DL005) 64

2014:76 Antal medicinska aborter v 9+1 tom 12+0 (O04.9B samt åtg kod DL005) 65

2014:77 Antal aborter vecka 12+1 – 18+0 (O04.9C) 66

2014:78 Antal aborter fr.o.m. vecka 18+1 (O04.9D) 67

2014:79 Antal missbildningsorsakade sena aborter (≥12v) 68

2014:80/74 Antal hemaborter (DL005) i förhållande till totalt antal aborter 69

2014:80/75 Antal hemaborter (DL005) i förhållande till antalet medicinska aborter tom v 9+0 (O04.9A samt åtg. kod DL005) 70

2014:81 Medelväntetid till abort (antal dagar, ange gärna med 1 decimal), på årsbasis, från bokningssamtalet till första läkarbesöket 71

2014:82 Medelväntetid till abort (antal dagar, ange gärna med 1 decimal), på årsbasis, från första läkarbesöket till åtgärd 72

2014:74/75+76+77+78 Antalet aborter totalt varav antalet sammanräknade medicinska aborter (fråga 75+76+77+78) 73

Allmänt/Övrig 74

2014:2 Hur många överläkare delar på bakjoursverksamheten under natt och helg 74

2014:3 Har kliniken under det gångna året använt sig av stafettläkare? 75

2014:4 Antal arbetsveckor som kliniken har använt sig av stafettläkare 76

2014:5 Antal läkare under utbildning till specialist inom gynekologi och obstetrik 2014 77

2014:6 Antal läkare som fått specialistkompetens 2014 79

2014:8 Antal läkare som planeras erhålla specialistkompetens under 2014 80

2014:9 Antal läkare med formell handledarutbildning 81

2014:10 Antal disputerade läkare 82

2014:11 Erbjuder kliniken sina medarbetare någon form av systematisk träning i simulerad miljö, ex ALSO, fantomträning? 83

2014:12 Antal kollegor på kliniken som deltagit i AR-grupper (arbets- och referensgrupper) under 2014 84

2014:13 Hur stor andel av barnmorskorna som arbetar med förlossningar har inom den senaste 3 års perioden avlagt godkänd kunskapskontroll i www.ctgutbildning.se? 86

2014:14 Hur stor andel av läkarna som arbetar med förlossningar har inom den senaste 3 års perioden avlagt godkänd kunskapskontroll i www.ctgutbildning.se? 87

2014:15 Hur många händelseanalyser genomförs inom den gynekologiska verksamheten under 2014? 89

2014:16 Hur många händelseanalyser genomförs inom den obstetriska verksamheten under 2014? 90

2014:17 Hur ofta kontrolleras personalens följsamhet av nationella basala hygienrutiner? 91

2014:18 För hur länge sedan genomfördes senast en SPUR-inspektion? 92

2014:19 När planeras nästa SPUR-inspektion? 92

Inledning

Verksamhetsåret 2014

Kvinnoklinikernas summariska årsrapport för verksamhetsåret 2014 visar ett utdrag av tillgängliga uppgifter som inregistrerats av respektive kvinnoklinik. Den ger exempel på analyser som kan göras med hjälp den interaktiva webbaserade mjukvaran Dialog Manager.

Rapporteringsansvarig på respektive kvinnoklinik kan få behörighet för inloggning via QuickSearch.

Manualer till resultatmodulen finns online inne i applikationen.

Vid behov av support kontakta QuickSearch på telefon 035-10 03 30.

Årets rapport är oförändrad jämfört med föregående år.

Även i år hämtade vi in data till nedan listade frågor direkt från kvalitetsregister Gyn-op och GKR och läste in som bakgrundsvariabler i enkäten som sedan kunde korrigeras:

- Antal inkontinensoperationer utförda totalt
- Antal inkontinensoperationer i dagkirurgi
- Antal framfallsoperationer utförda totalt
- Antal framfallsoperationer i dagkirurgi
- Antal hysterektomier utförda totalt
- Antal hysterektomier i dagkirurgi

För framtiden (2015 års produktion) hoppas vi kunna importera uppgifter från det kommande graviditetsregistret för att minska arbetet med rapporteringen.

Vi vill påminna om att respektive verksamhetschef är ansvarig för inlämnandet av data och önskar tacka alla som svarat.

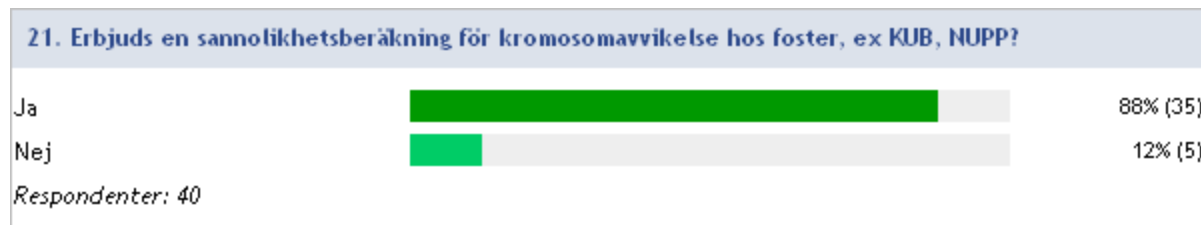
Skövde 2015-05-26

Gerald Wallsterrson
SFOG Ansvarig projektledare,

Ulf Larsson
Quicksearch AB

Obstetrisk verksamhet

2014:21 Erbjuds sannolikhetsberäkning för kromosomavvikelse hos foster, ex KUB, NUPP?



Ja

Akademiska Univsjukhuset
BB Sophia AB
BB Stockholm
Centralsjukhuset i Karlstad
Centralsjukhuset i Kristianstad
Danderyds sjukhus
Falun lasarett
Höglandssjukhuset
Karlskoga lasarett
Karolinska Universitetssjukhuset
Linköping Universitetssjukhus
Lycksele lasarett
Länssjukhuset Gävle-Sandviken
Länssjukhuset Ryhov
Norra Älvsborgs Länssjukhus
Norrlands Universitetssjukhus
Sahlgrenska Univsjukhuset
Sjukhuset i Hudiksvall
Skellefteå lasarett
Skaraborgs Sjukhus
Sollefteå sjukhus
Sundsvalls sjukhus
SUS Malmö/Lund
Södertälje sjukhus
Södra Älvsborgs Sjukhus
UltraGyn Odenplan/Sophiahemmet/Danderyd
Universitetssjukhuset i Örebro
Visby lasarett
Vrinnevisjukhuset i Norrköping
Värnamo sjukhus
Västerviks sjukhus
Växjö lasarett
Ystad lasarett
Örnsköldsviks sjukhus
Östersunds sjukhus

Nej

Blekingesjukhuset
Hallands sjukhus Halmstad
Hallands sjukhus Varberg
Mälarsjukhuset
Västmanlands sjukhus Västerås

2014:22 Erbjuds sannolikhetsberäkningen till alla gravida?



Ja

BB Sophia AB
BB Stockholm
Centralsjukhuset i Karlstad
Höglandssjukhuset
Karlskoga lasarett
Karolinska Universitetssjukhuset
Linköping Universitetssjukhus
Länssjukhuset Ryhov
Sundsvalls sjukhus
Södertälje sjukhus
Universitetssjukhuset i Örebro
Vrinnevisjukhuset i Norrköping
Värnamo sjukhus
Västerviks sjukhus
Växjö lasarett

Nej

Akademiska Univsjukhuset
Centralsjukhuset i Kristianstad
Danderyds sjukhus
Falun lasarett
Lycksele lasarett
Länssjukhuset Gävle-Sandviken
Norra Älvsborgs Länssjukhus
Norrlands Universitetssjukhus
Sahlgrenska Univsjukhuset
Sjukhuset i Hudiksvall
Skellefteå lasarett
Skaraborgs Sjukhus
Sollefteå sjukhus
SUS Malmö/Lund
Södra Älvsborgs Sjukhus
UltraGyn Odenplan/Sophiahemmet/Danderyd
Visby lasarett
Ystad lasarett
Örnsköldsviks sjukhus
Östersunds sjukhus

2014:23 Finns neonatalavdelning på det egna sjukhuset?



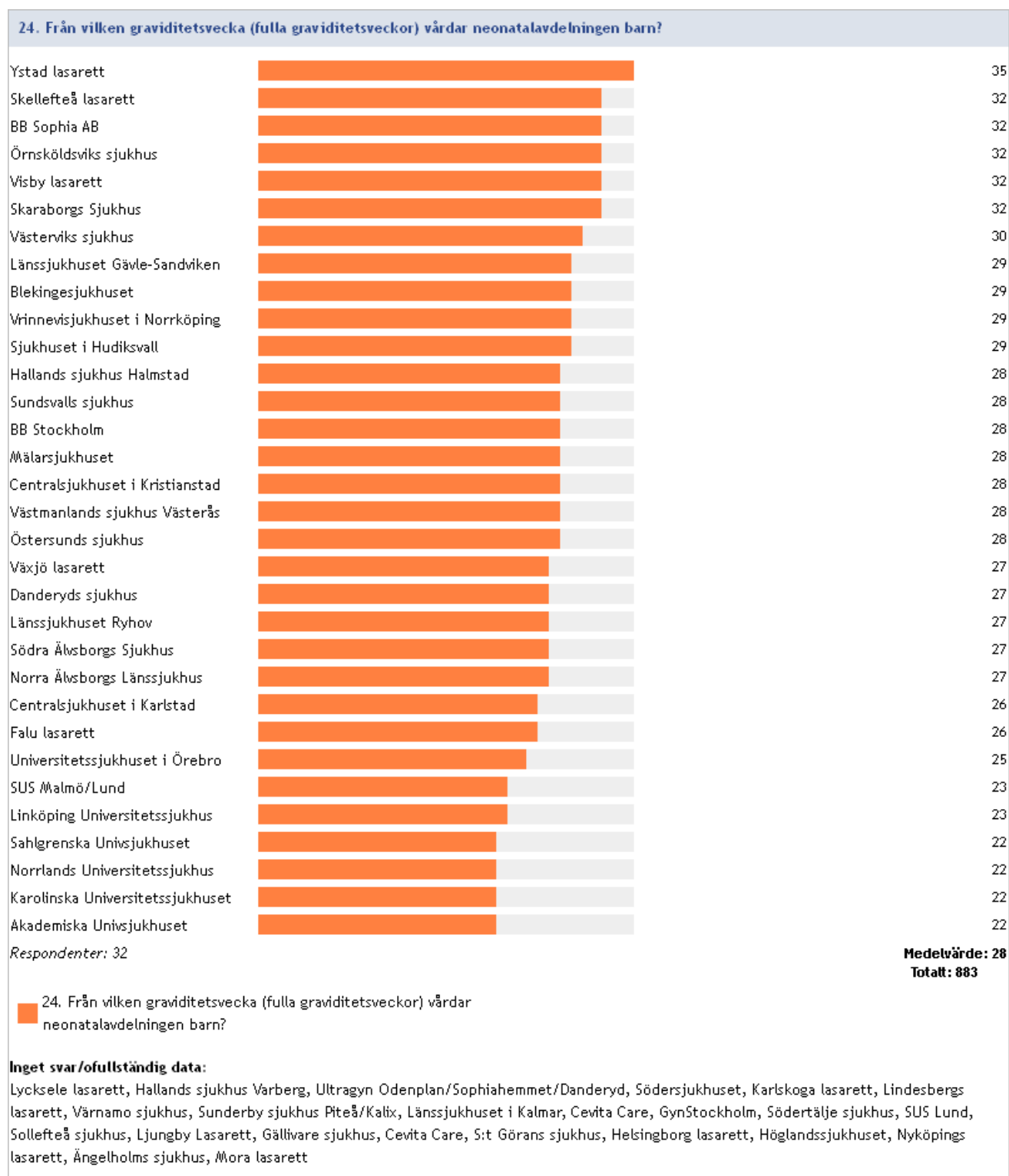
Ja

Akademiska Univsjukhuset
BB Sophia AB
BB Stockholm
Blekingesjukhuset
Centralsjukhuset i Karlstad
Centralsjukhuset i Kristianstad
Danderyds sjukhus
Falu lasarett
Hallands sjukhus Halmstad
Karolinska Universitetssjukhuset
Linköping Universitetssjukhus
Länssjukhuset Gävle-Sandviken
Länssjukhuset Ryhov
Mälarsjukhuset
Norra Älvsborgs Länssjukhus
Norrlands Universitetssjukhus
Sahlgrenska Univsjukhuset
Sjukhuset i Hudiksvall
Skellefteå lasarett
Skaraborgs Sjukhus
Sundsvalls sjukhus
SUS Malmö/Lund
Södra Älvsborgs Sjukhus
Universitetssjukhuset i Örebro
Visby lasarett
Vrinnevisjukhuset i Norrköping
Västerviks sjukhus
Västmanlands sjukhus Västerås
Växjö lasarett
Ystad lasarett
Örnsköldsviks sjukhus
Östersunds sjukhus

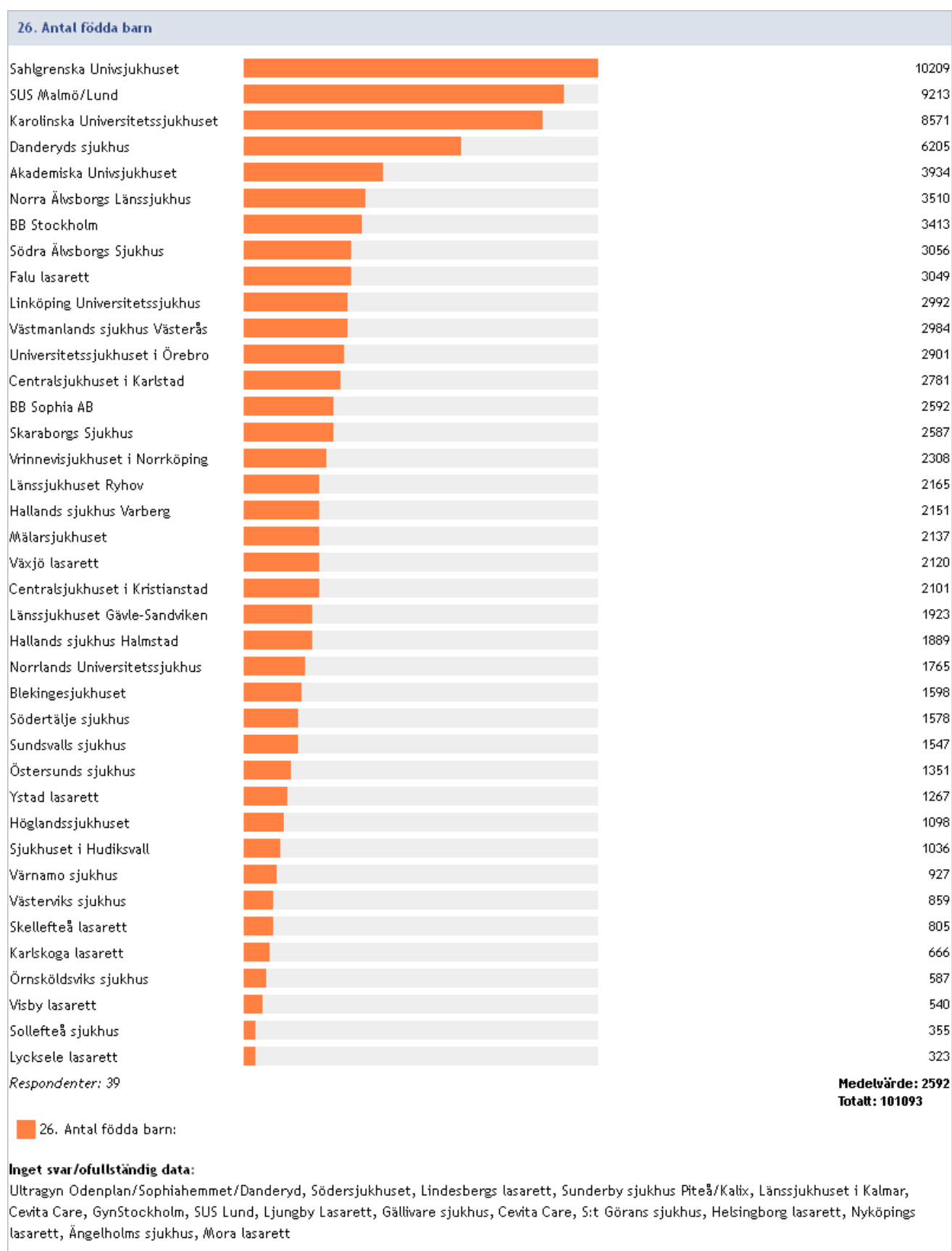
Nej

Hallands sjukhus Varberg
Höglandssjukhuset
Karlskoga lasarett
Lycksele lasarett
Sollefteå sjukhus
Södertälje sjukhus
Värnamo sjukhus

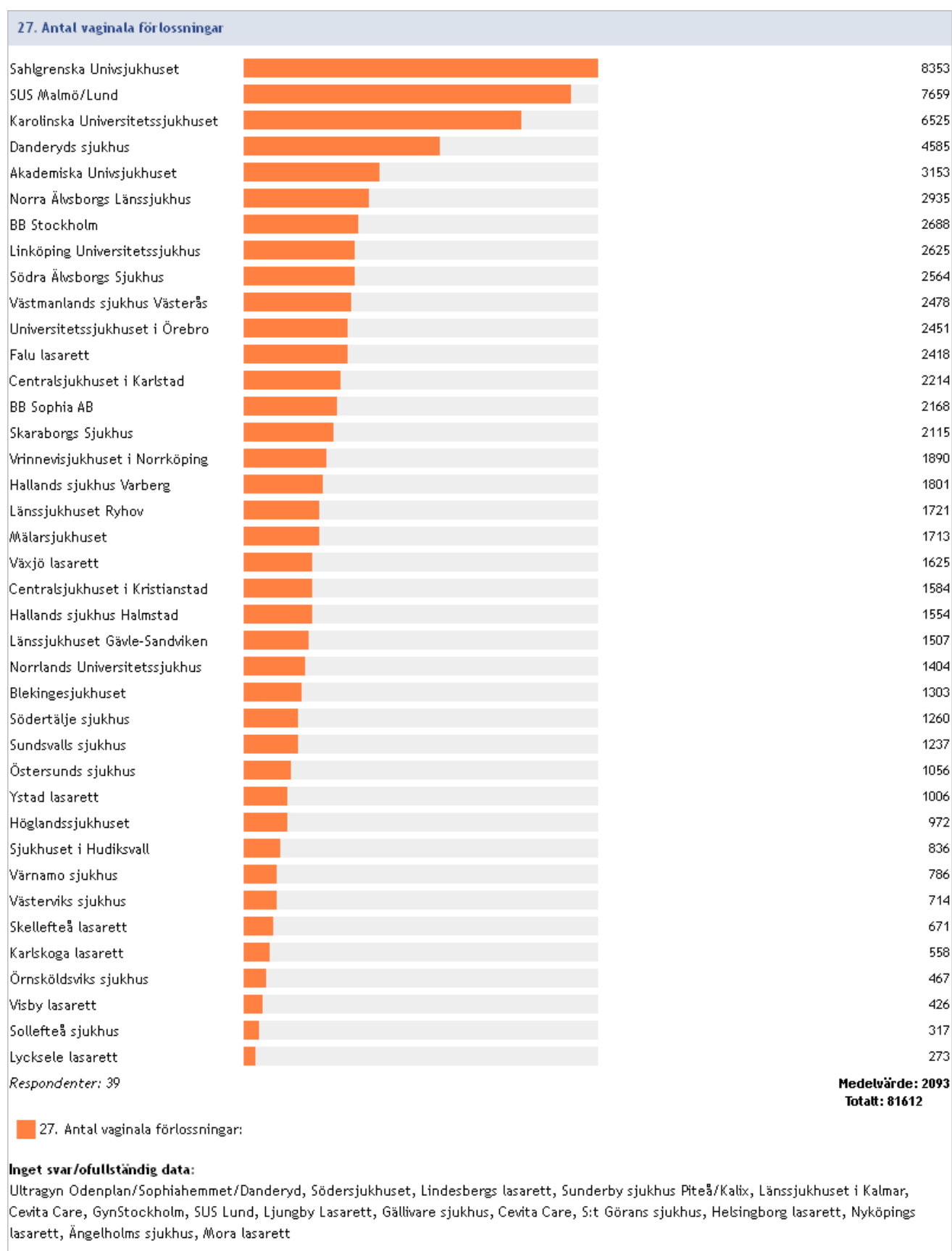
2014:24 Från vilken graviditetsvecka (fulla graviditetsveckor) vårdar neonatalavdelningen barn?



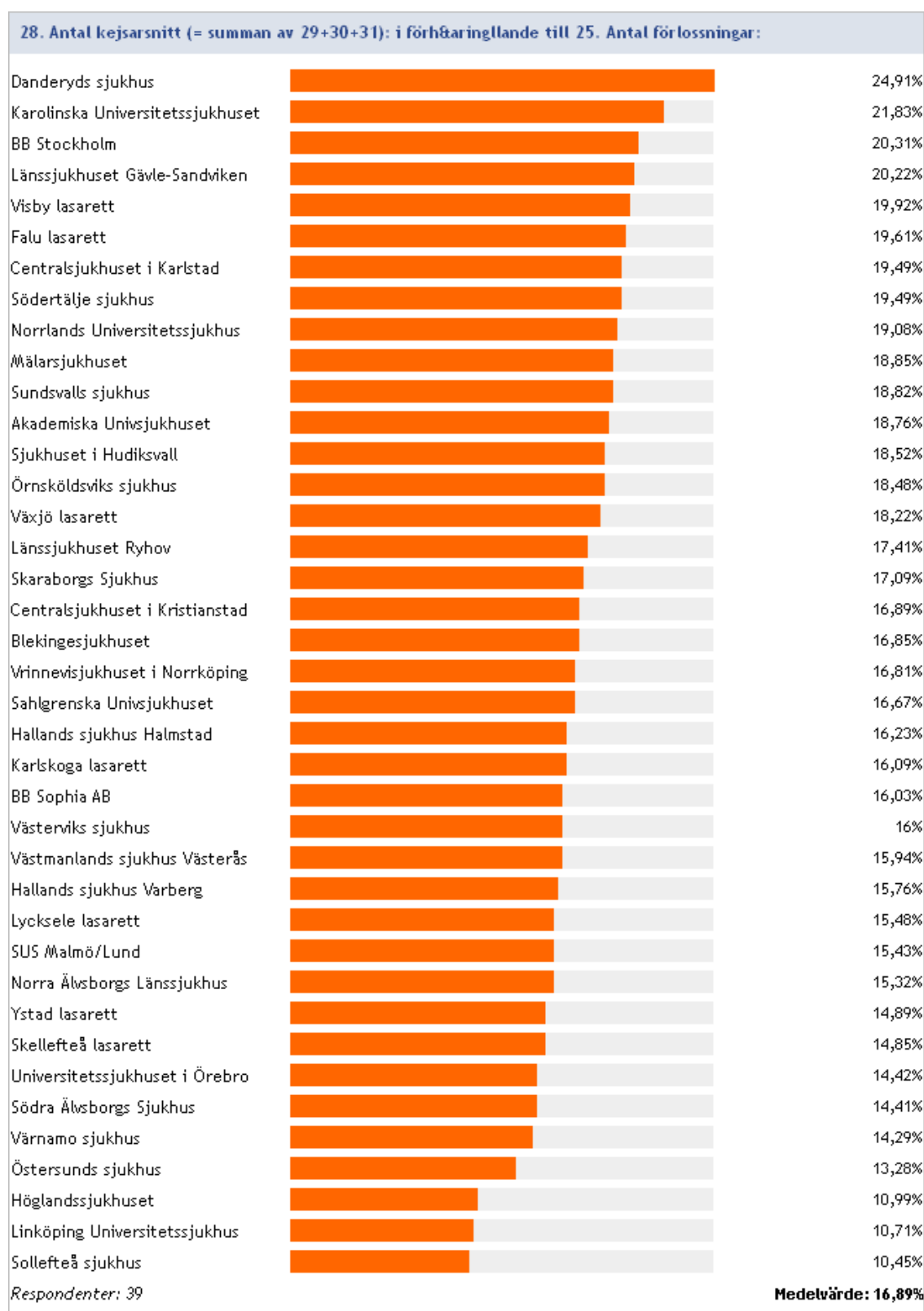
2014:26 Antal födda barn



2014:27 Antal vaginala förlossningar

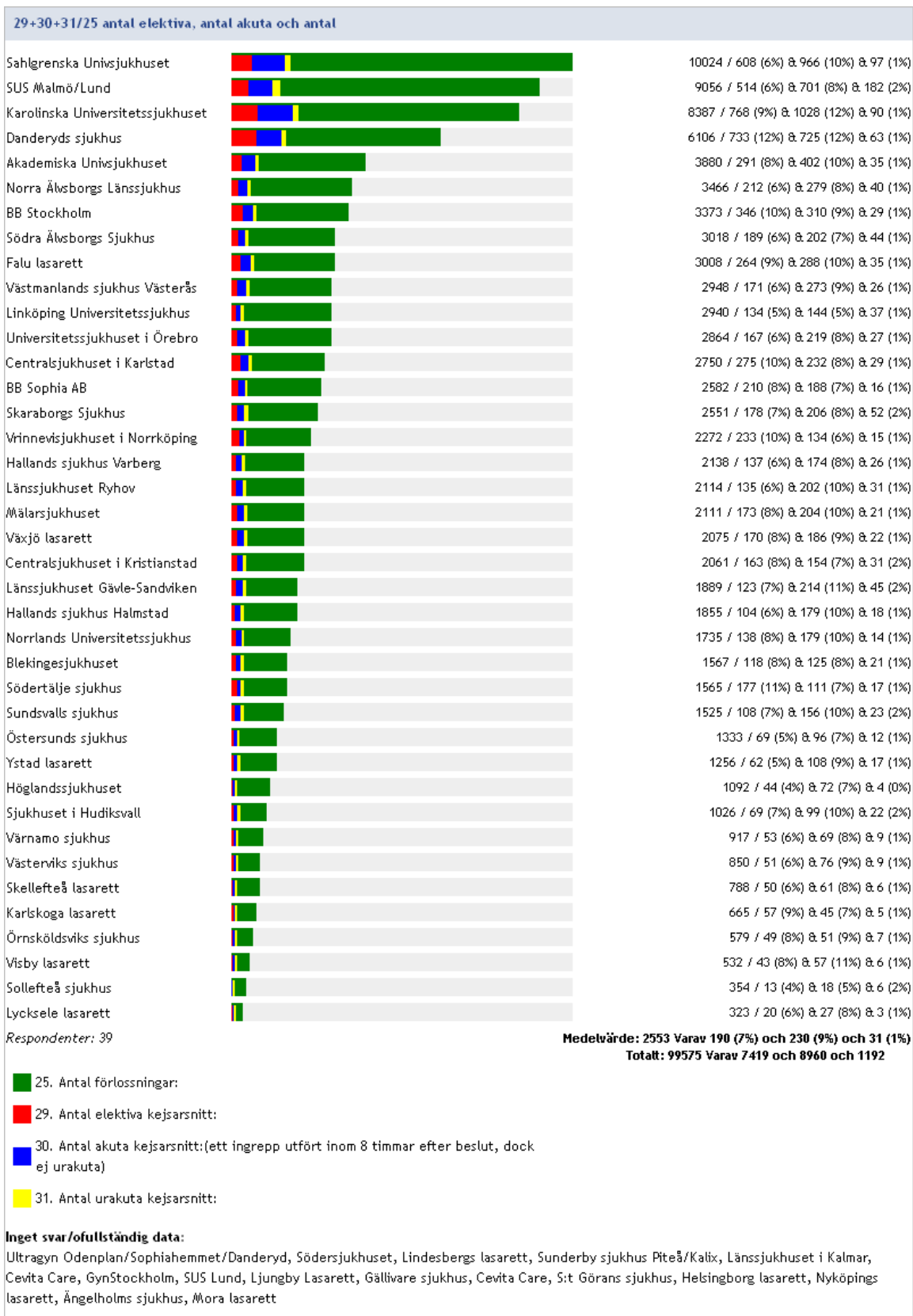


2014:28/25 Antal kejsarsnitt i förhållande till antalet förlossningar



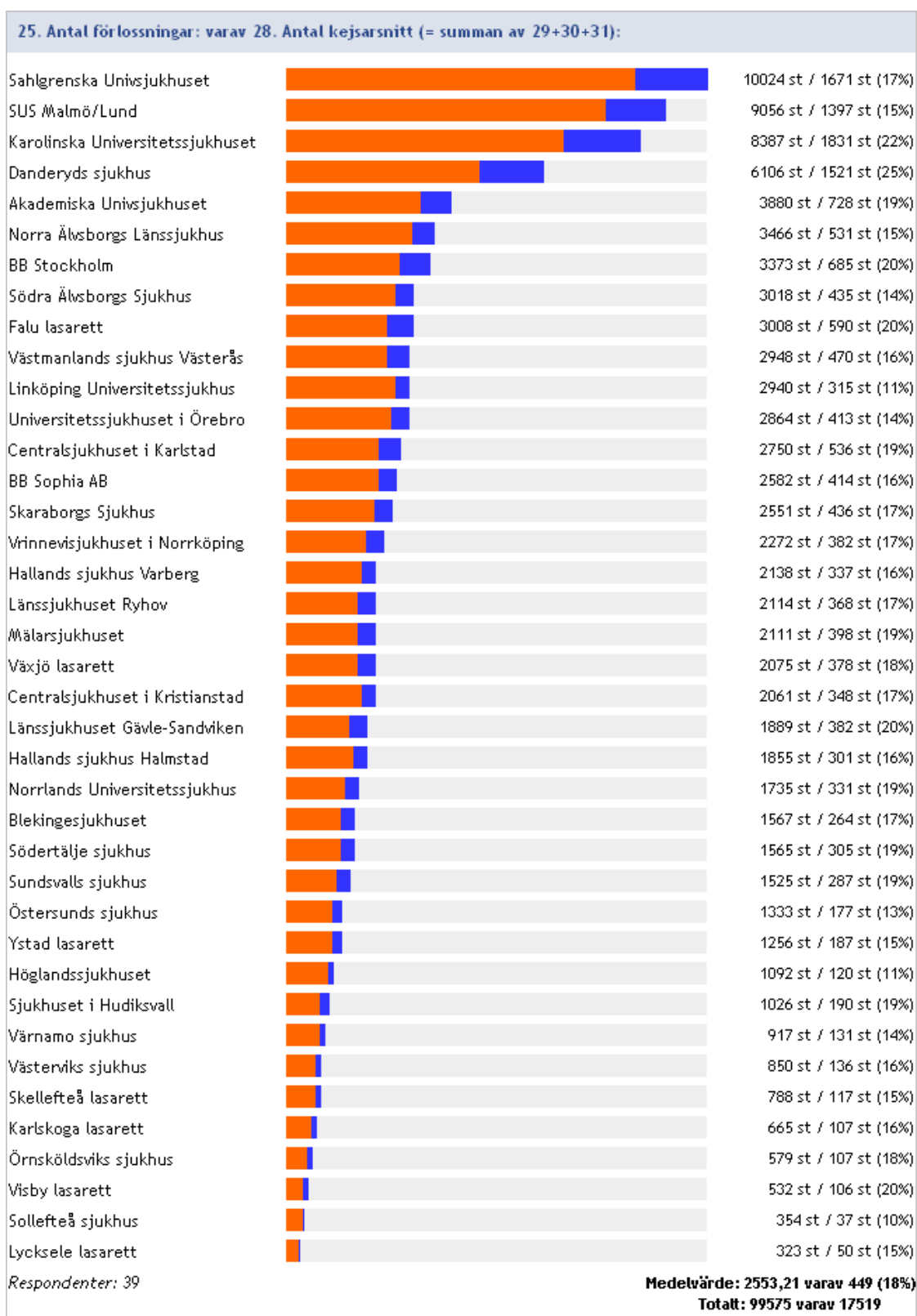
Inget svar/ofullständig data: Ultragyn Odenplan/Sophiahemmet/Danderyd, Södersjukhuset, Lindesbergs lasarett, Sunderby sjukhus Piteå/Kalix, Länssjukhuset i Kalmar, Cevita Care GynStockholm, Gällivare sjukhus, Cevita Care S:t Görans sjukhus, Helsingborg lasarett, Nyköpings lasarett, Ängelholms sjukhus, Ljungby Lasarett, Mora lasarett

2014:29+30+31/25 Antal elektiva, antal akuta och antal urakuta kejsarsnitt i förhållande till antal förlossningar





2014:28/25 Antal förlossningar varav antal kejsarsnitt



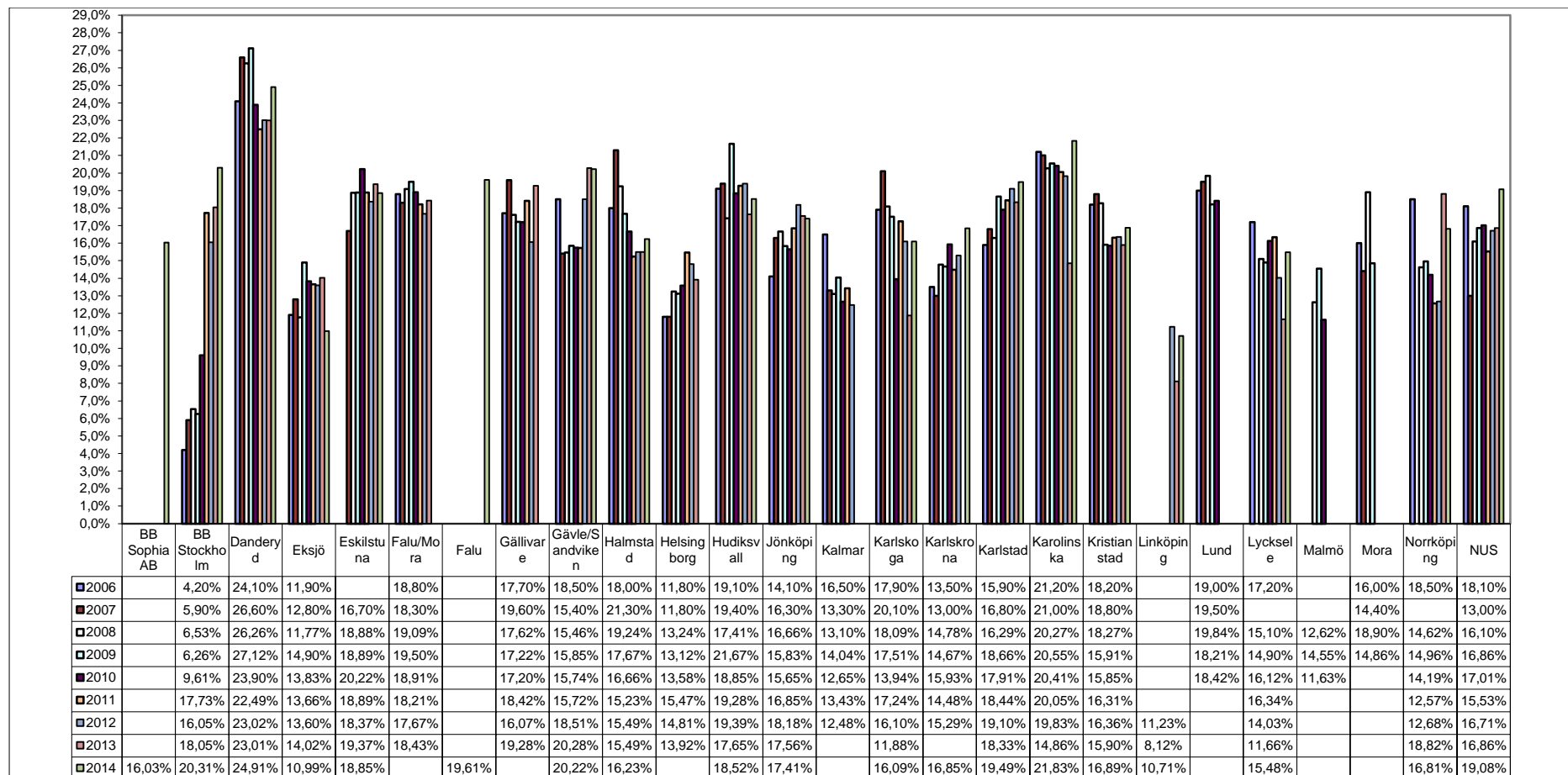
Inget svar/ofullständig data: Ultragyn Odenplan/Sophiahemmet/Danderyd, Södersjukhuset, Lindesbergs lasarett, Sunderby sjukhus Piteå/Kalix, Länssjukhuset i Kalmar, Cevita Care GynStockholm, Gällivare sjukhus,

Cevita Care S:t Görans sjukhus, Helsingborg lasarett, Nyköpings lasarett, Ängelholms sjukhus, Ljungby Lasarett, Mora lasarett



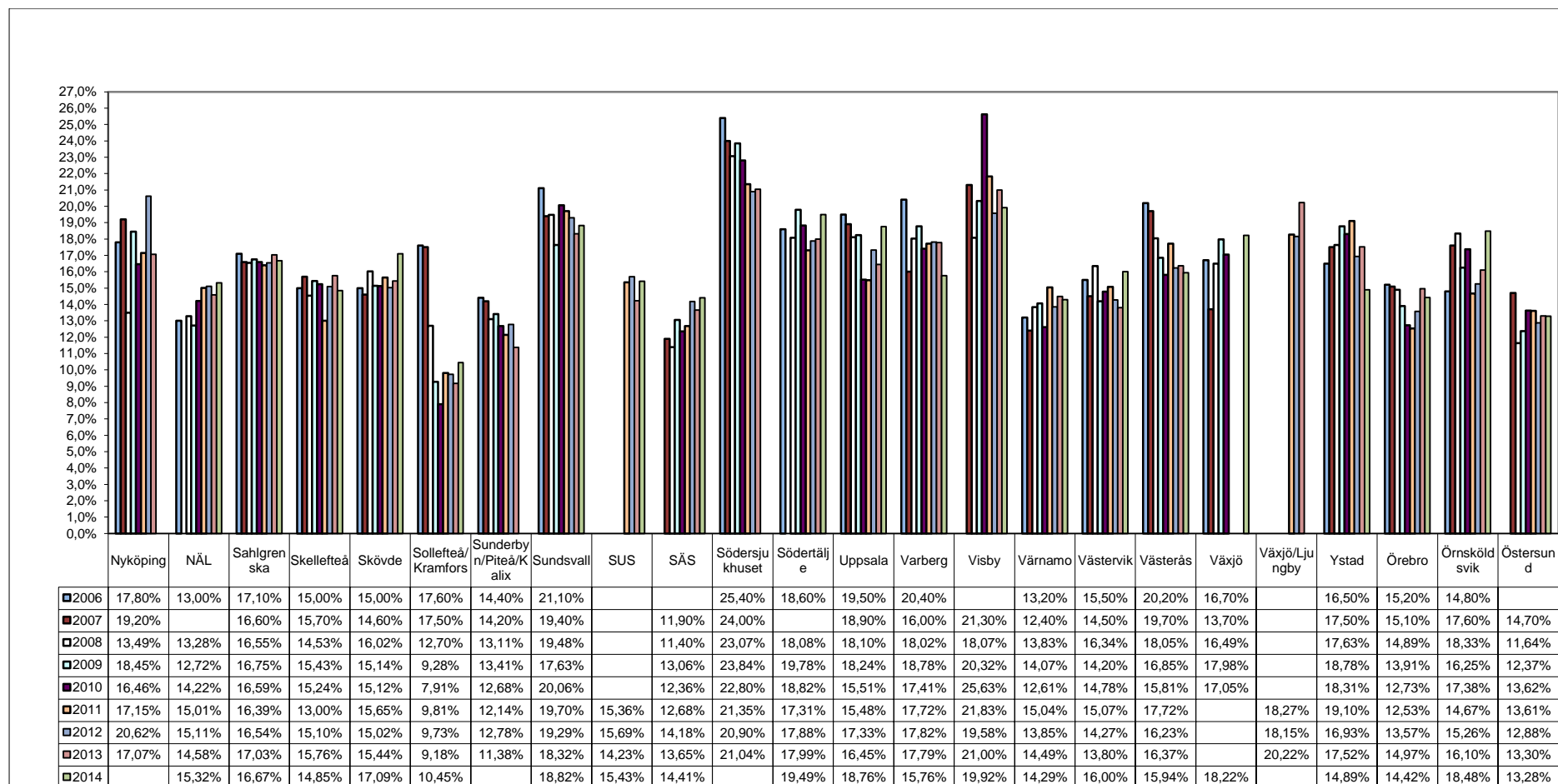
2014 Kejsarsnittfrekvens, Kliniker A-N

Antal kejsarsnitt i förhållande till antal förlossningar, i procent, 2006-2014. Riksgenomsnitt = 16,53%

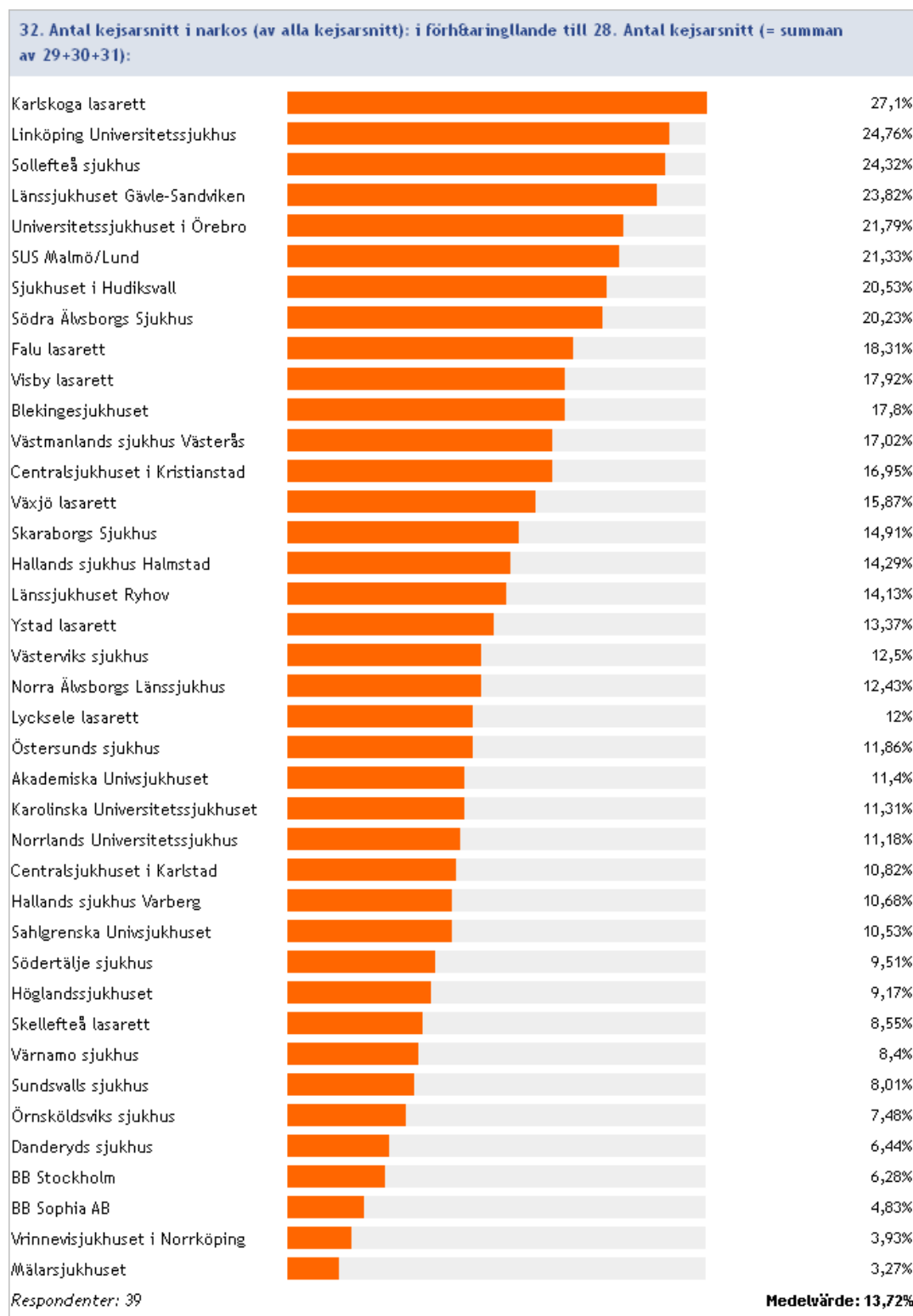


2014 Kejsarsnittfrekvens

Antal kejsarsnitt i förhållande till antal förlossningar, i procent, 2006-2014. Riksgenomsnitt = 16,53%



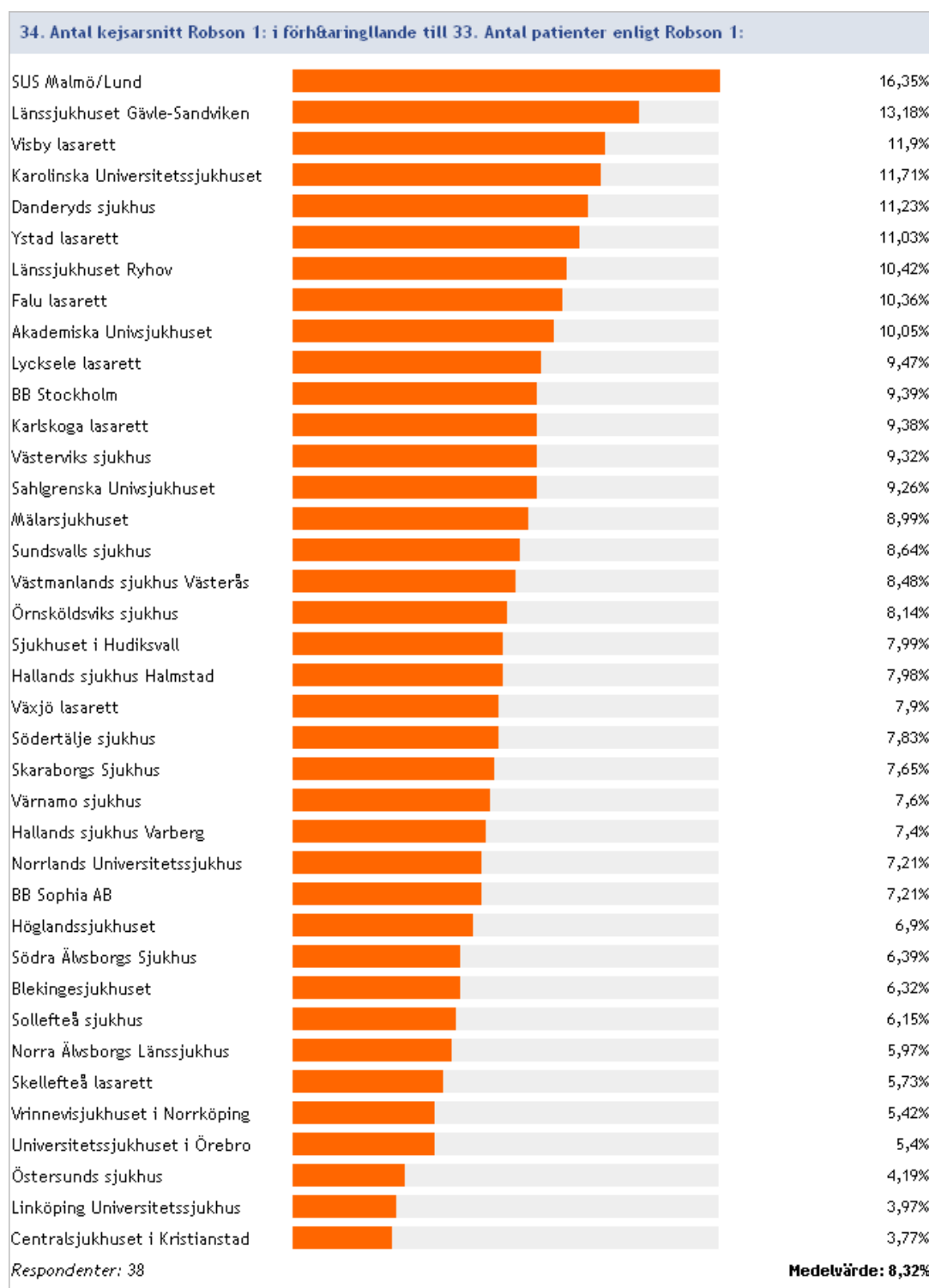
2014:32/28 Antal kejsarsnitt i narkos i förhållande till antal kejsarsnitt totalt



Inget svar/ofullständig data: Ultragyn Odenplan/Sophiahemmet/Danderyd, Södersjukhuset, Lindsbergs lasarett, Sunderby sjukhus Piteå/Kalix, Länssjukhuset i Kalmar, Cevita Care GynStockholm, Gällivare sjukhus, Cevita Care S:t Görans sjukhus, Helsingborg lasarett, Nyköpings lasarett, Ängelholms sjukhus, Ljungby Lasarett, Mora lasarett

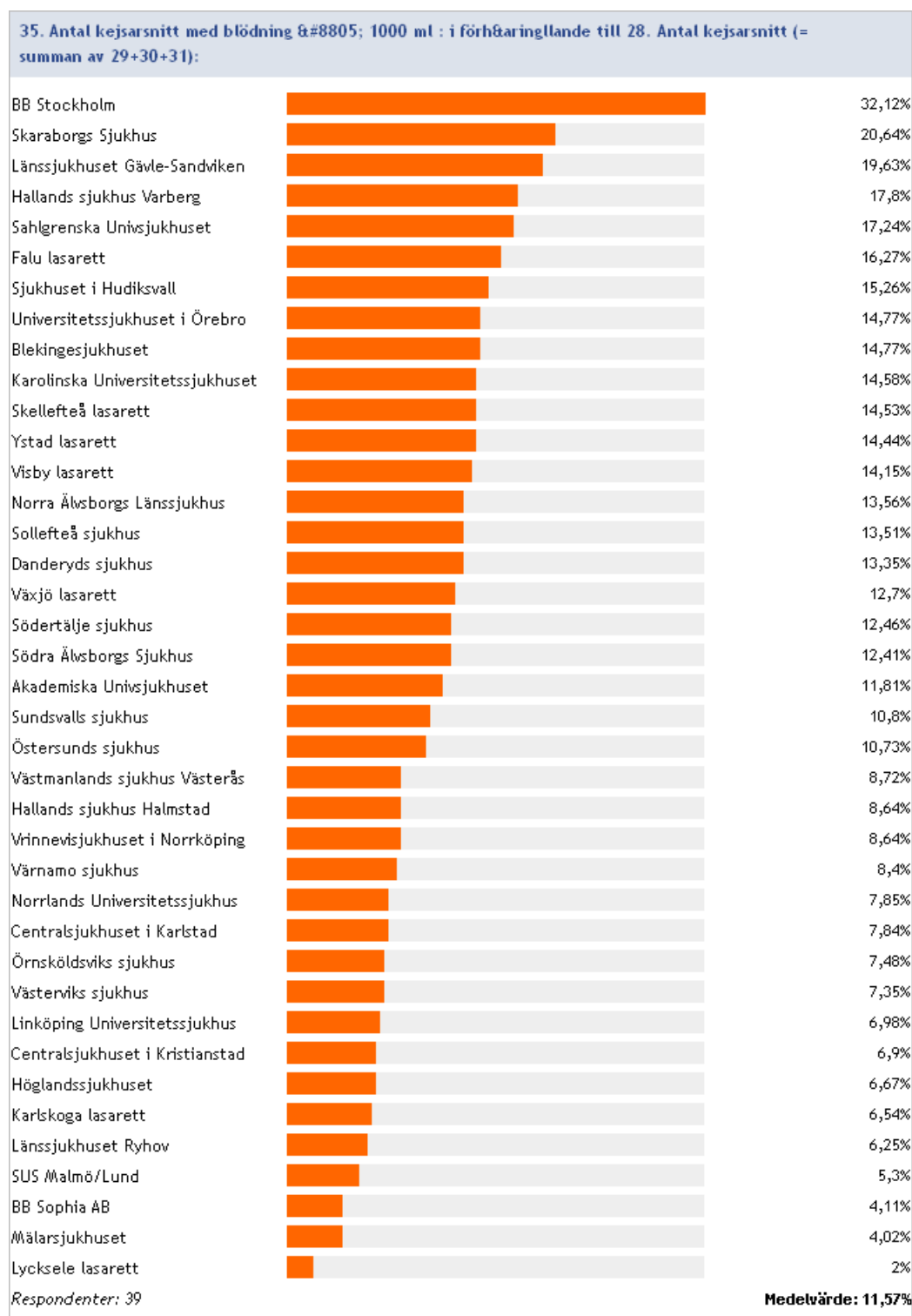
2014:34/33 Kejsarsnittsfrekvens Robson 1

Antal kejsarsnitt i förhållande till antal förlossningar: Förstföderskor, enkelbörd, huvudbjudning, fullgången ($\geq 37+0$), spontan förlossningsstart



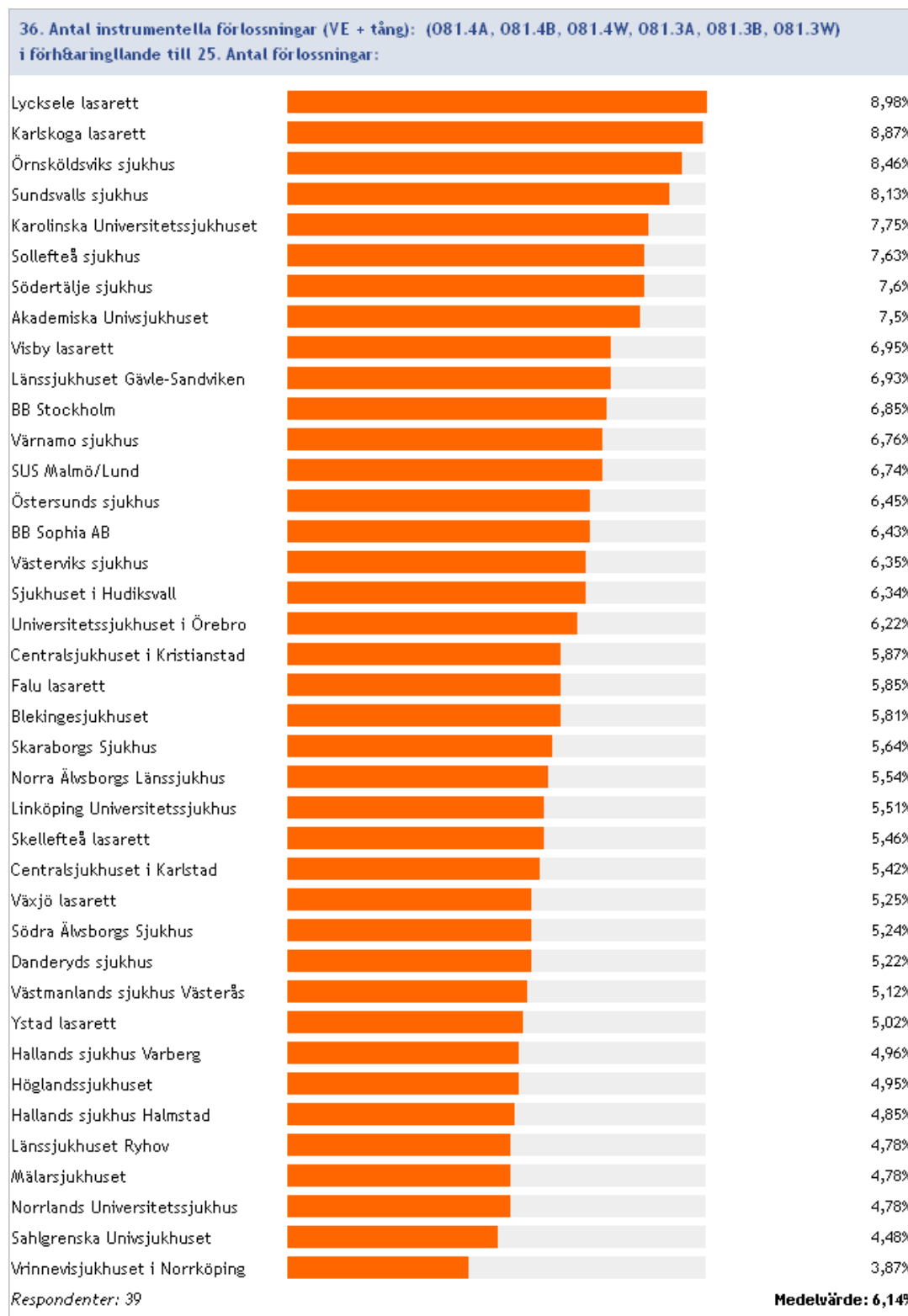
Inget svar/ofullständig data: Ultragyn Odenplan/Sophiahemmet/Danderyd, Centralsjukhuset i Karlstad, Södersjukhuset, Lingesbergs lasarett, Sunderby sjukhus Piteå/Kalix, Länssjukhuset i Kalmar, Cevita Care GynStockholm, Gällivare sjukhus, Cevita Care S:t Görans sjukhus, Helsingborg lasarett, Nyköpings lasarett, Ängelholms sjukhus, Ljungby Lasarett, Mora lasarett

2014:35/28 Antal kejsarsnitt med blödning \geq 1000 ml i förhållande till antal kejsarsnitt totalt



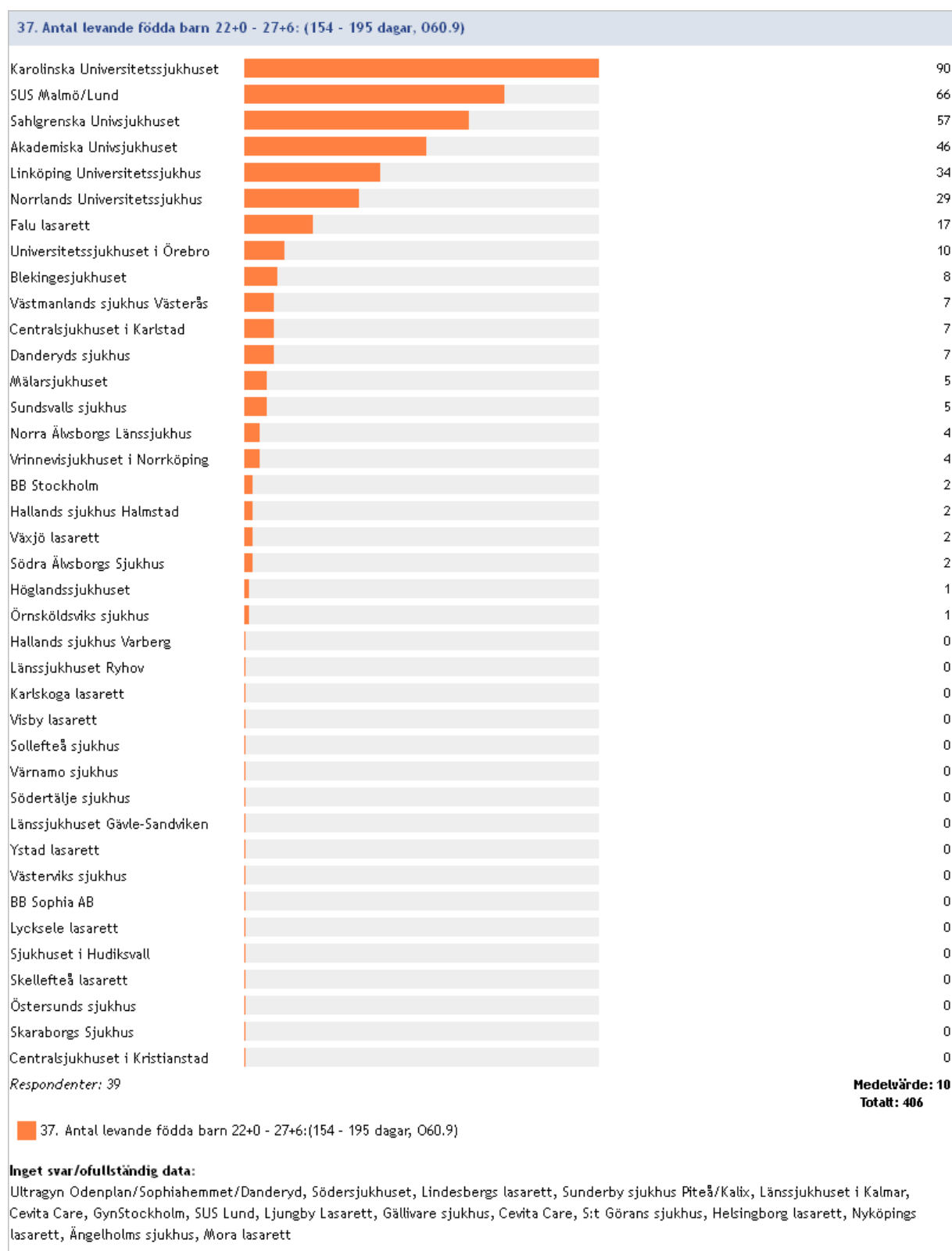
Inget svar/ofullständig data: Ultragyn Odenplan/Sophiahemmet/Danderyd, Södersjukhuset, Lindesbergs lasarett, Sunderby sjukhus Piteå/Kalix, Länssjukhuset i Kalmar, Cevita Care GynStockholm, Gällivare sjukhus, Cevita Care S:t Görans sjukhus, Helsingborg lasarett, Nyköpings lasarett, Ängelholms sjukhus, Ljungby Lasarett, Mora lasarett

2014:36/25 Antal instrumentella förlossningar i förhållande till antal förlossningar

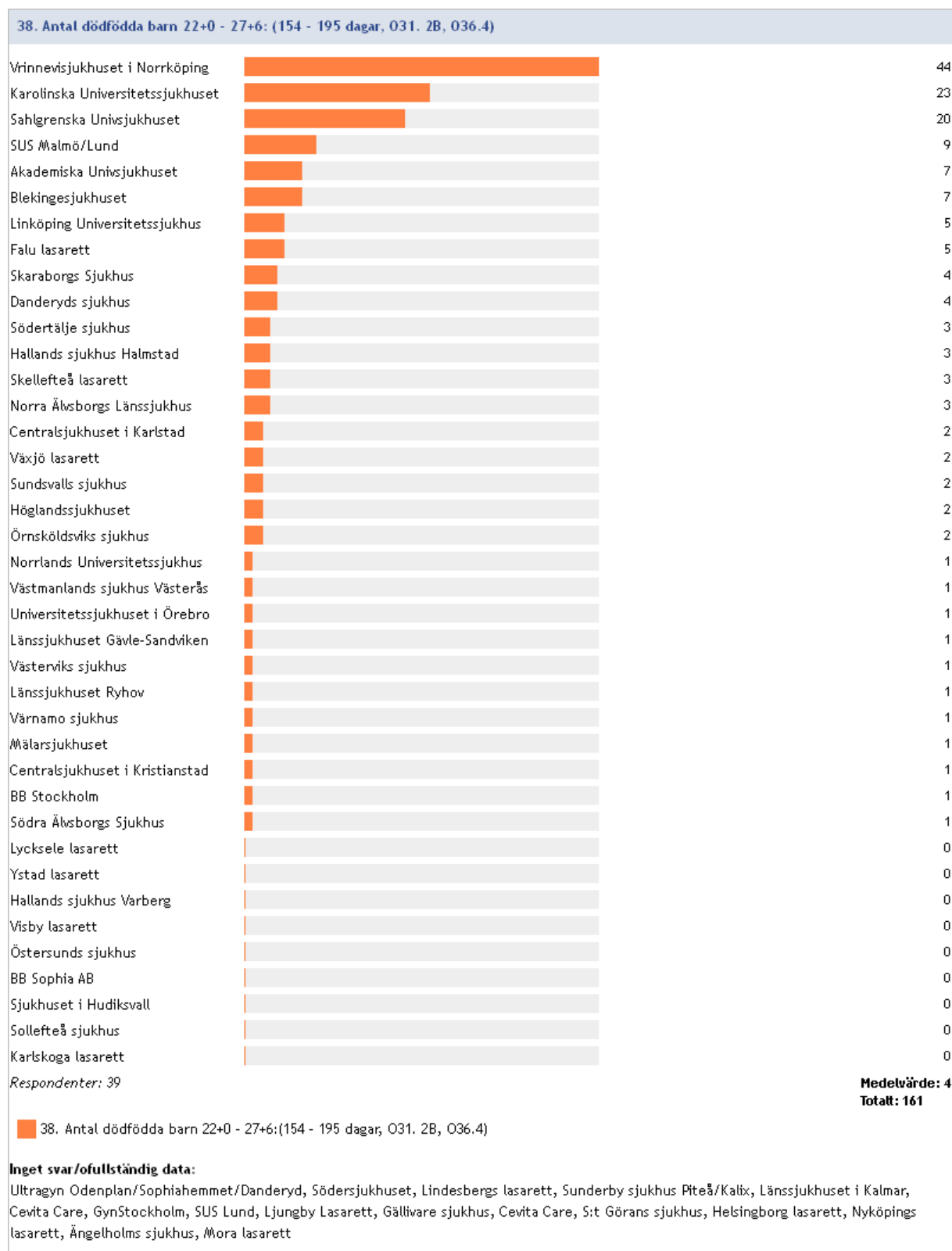


Inget svar/ofullständig data: Ultragyn Odenplan/Sophiahemmet/Danderyd, Södersjukhuset, Lindesbergs lasarett, Sunderby sjukhus Piteå/Kalix, Länssjukhuset i Kalmar, Cevita Care GynStockholm, Gällivare sjukhus, Cevita Care S:t Görans sjukhus, Helsingborg lasarett, Nyköpings lasarett, Ängelholms sjukhus, Ljungby Lasarett, Mora lasarett

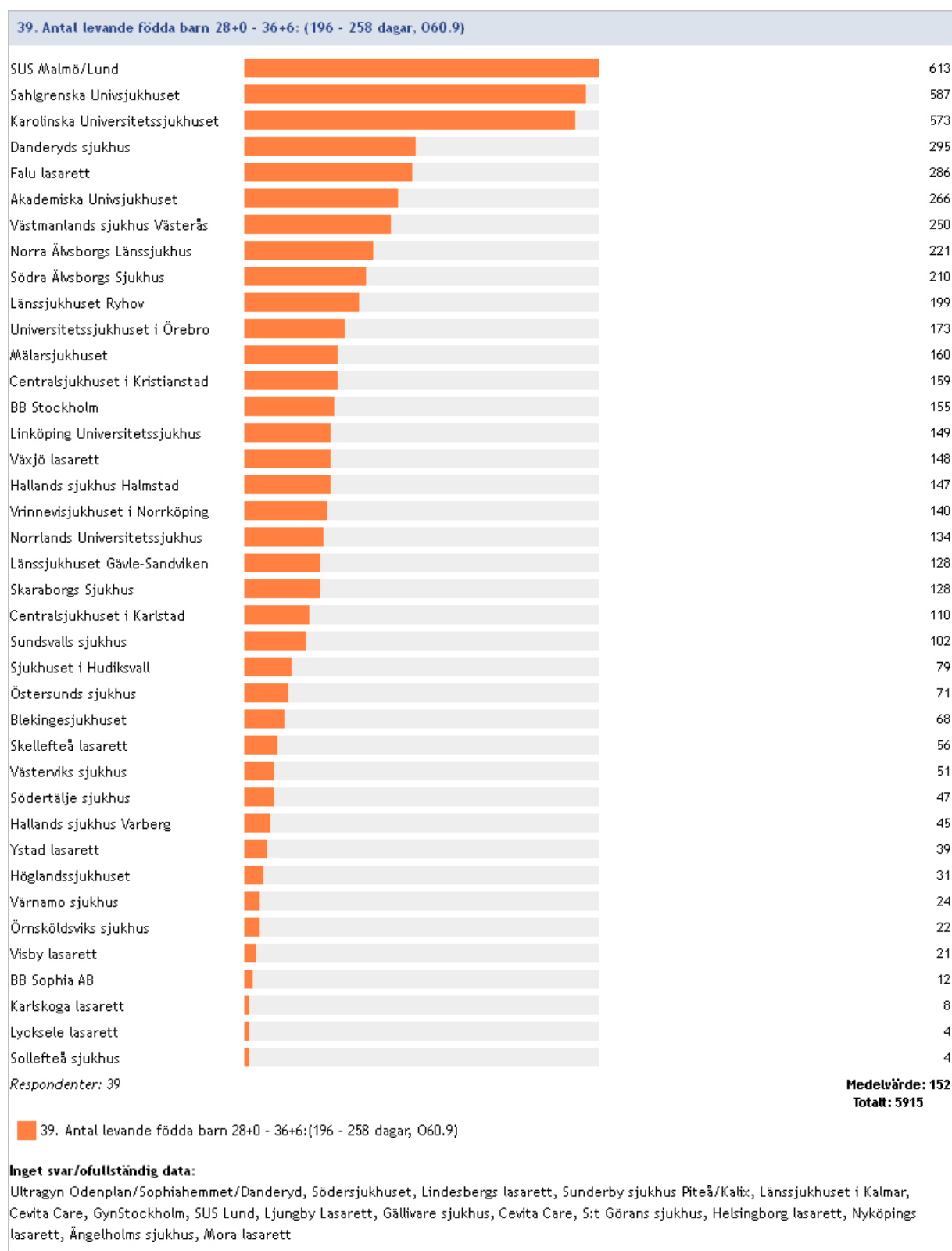
2014:37 Antal levande födda barn 22+0 – 27+6 (154 – 195 dagar, O60.9)



2014:38 Antal dödfödda barn 22+0 – 27+6 (154-195 dagar, O31.2B, O36.4)



2014:39 Antal levande födda barn 28+0 - 36+6 (196-258 dagar, O60.9)

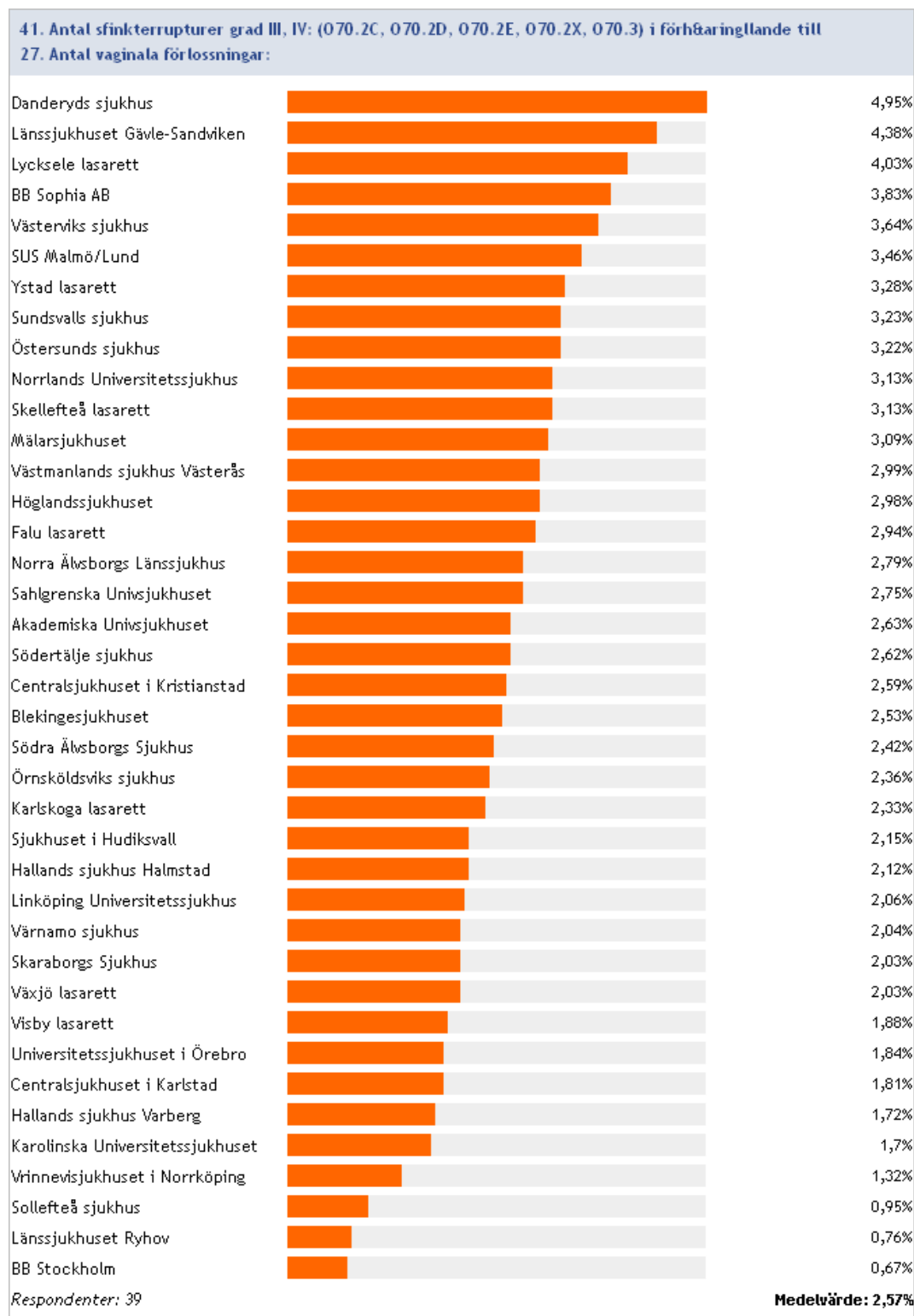


2014:40 Perinatal mortalitet 2007-2014

Antal döda barn (medeltal/år) i förhållande till antal födda barn (medeltal/år)
(28+0 – 7 dagar efter födseln)

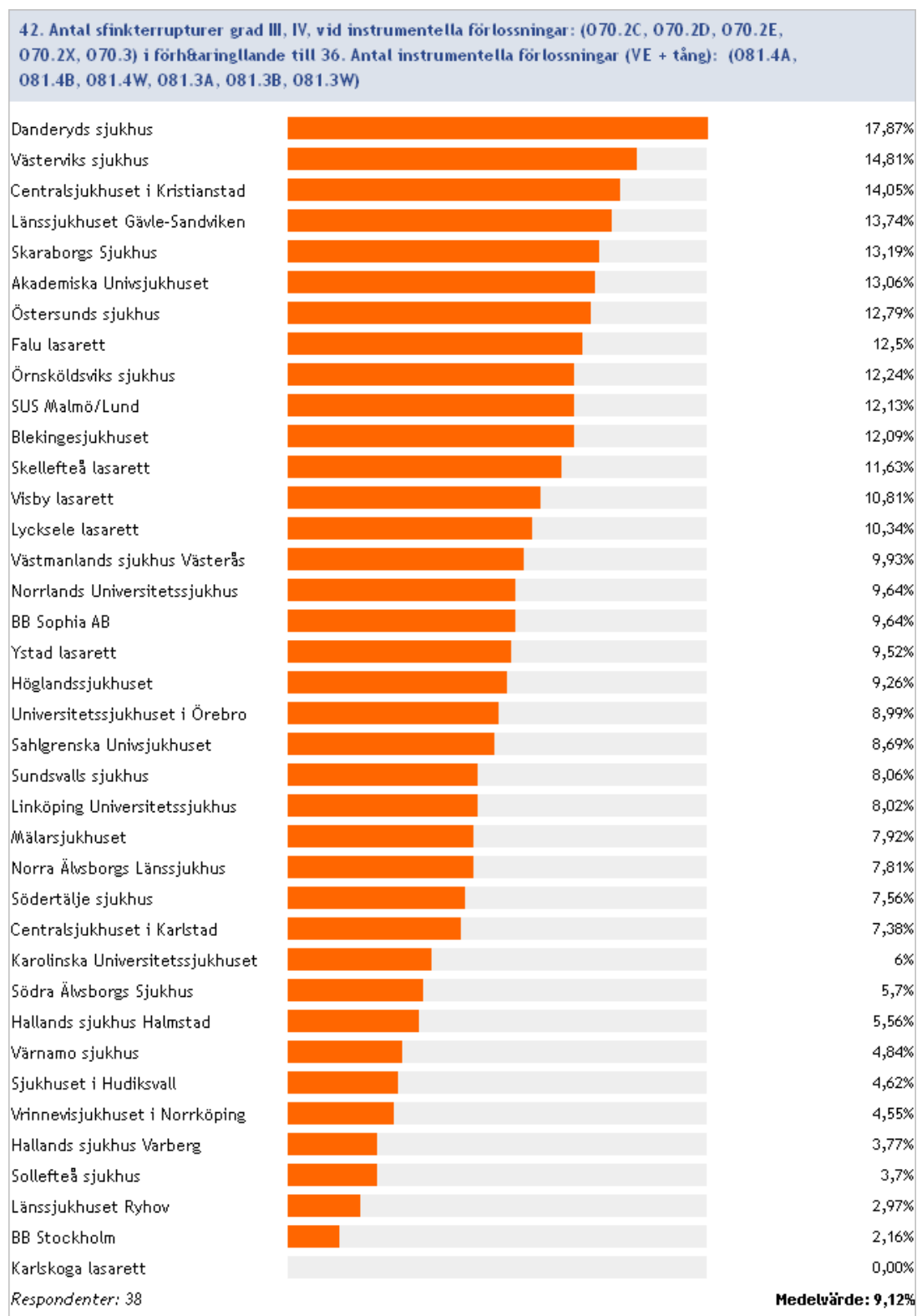
Kvinnoklinik		Antal döda/Antal födda
Vrinnevisjukhuset i Norrköping	0,52%	(12/2308)
Mälarsjukhuset	0,50%	(78/15756)
Sundsvalls sjukhus	0,49%	(63/12760)
Höglandssjukhuset	0,47%	(39/8324)
Skaraborgs Sjukhus	0,46%	(91/19725)
Linköping Universitetssjukhus	0,45%	(38/8484)
Sahlgrenska Univsjukhuset	0,43%	(357/83150)
Norra Älvsborgs Läns sjukhus	0,39%	(105/26690)
Centralsjukhuset i Kristianstad	0,39%	(63/16029)
Centralsjukhuset i Karlstad	0,39%	(84/21373)
SUS Malmö/Lund	0,39%	(36/9213)
Universitetssjukhuset i Örebro	0,38%	(83/22114)
Blekingesjukhuset	0,37%	(46/12278)
Falu lasarett	0,37%	(79/21338)
Växjö lasarett	0,35%	(54/15604)
Västerviks sjukhus	0,34%	(23/6697)
Läns sjukhuset Ryhov	0,33%	(55/16608)
Södra Älvsborgs Sjukhus	0,32%	(72/22165)
Sollefteå sjukhus	0,32%	(8/2497)
Lycksele lasarett	0,31%	(9/2893)
Västmanlands sjukhus Västerås	0,31%	(68/22168)
Ömsköldsviks sjukhus	0,30%	(14/4712)
Hallands sjukhus Halmstad	0,28%	(42/14871)
Skellefteå lasarett	0,27%	(18/6550)
Södertälje sjukhus	0,27%	(38/13872)
BB Sophia AB	0,27%	(7/2592)
Östersunds sjukhus	0,26%	(28/10567)
Hallands sjukhus Varberg	0,26%	(41/15489)
Läns sjukhuset Gävle-Sandviken	0,26%	(39/15143)
Ystad lasarett	0,25%	(25/10030)
Danderyds sjukhus	0,23%	(122/52271)
Akademiska Univsjukhuset	0,22%	(71/32075)
Sjukhuset i Hudiksvall	0,22%	(17/7858)
Karlskoga lasarett	0,18%	(10/5443)
Värnamo sjukhus	0,10%	(7/7210)
Visby lasarett	0,09%	(4/4448)
Norrlands Universitetssjukhus	0,07%	(10/14254)
BB Stockholm	0,00%	(0/3413)
Karolinska Universitetssjukhuset	0,00%	(0/73821)

2014:41/27 Sfinkterrupturer grad III, IV i förhållande till antal vaginala förlossningar



Inget svar/ofullständig data: Ultragyn Odenplan/Sophiahemmet/Danderyd, Södersjukhuset, Lindesbergs lasarett, Sunderby sjukhus Piteå/Kalix, Länssjukhuset i Kalmar, Cevita Care GynStockholm, Gällivare sjukhus, Cevita Care S:t Görans sjukhus, Helsingborg lasarett, Nyköpings lasarett, Ängelholms sjukhus, Ljungby Lasarett, Mora lasarett

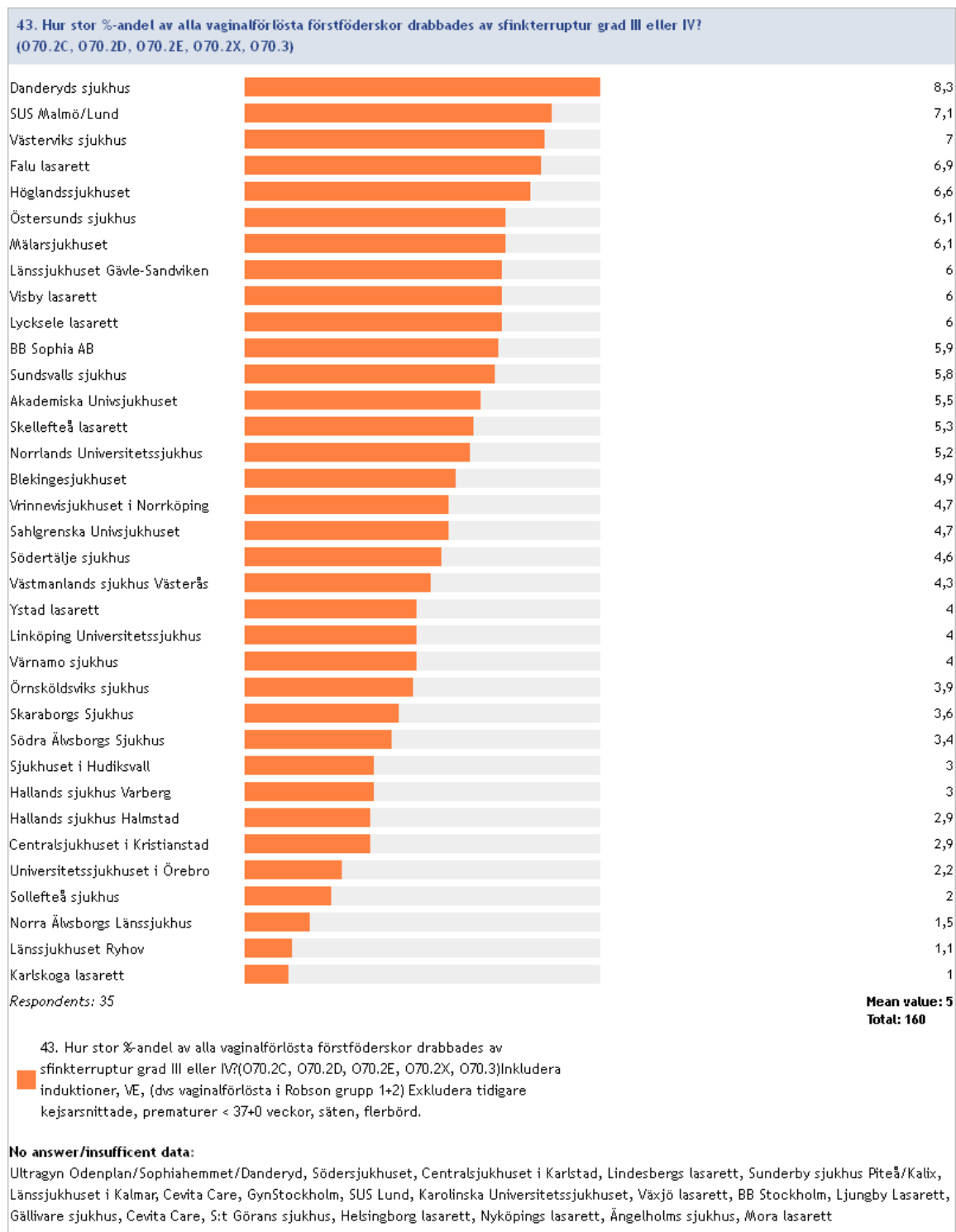
2014:42/36 Frekvens sfinkterrupturer vid instrumentella förlossningar



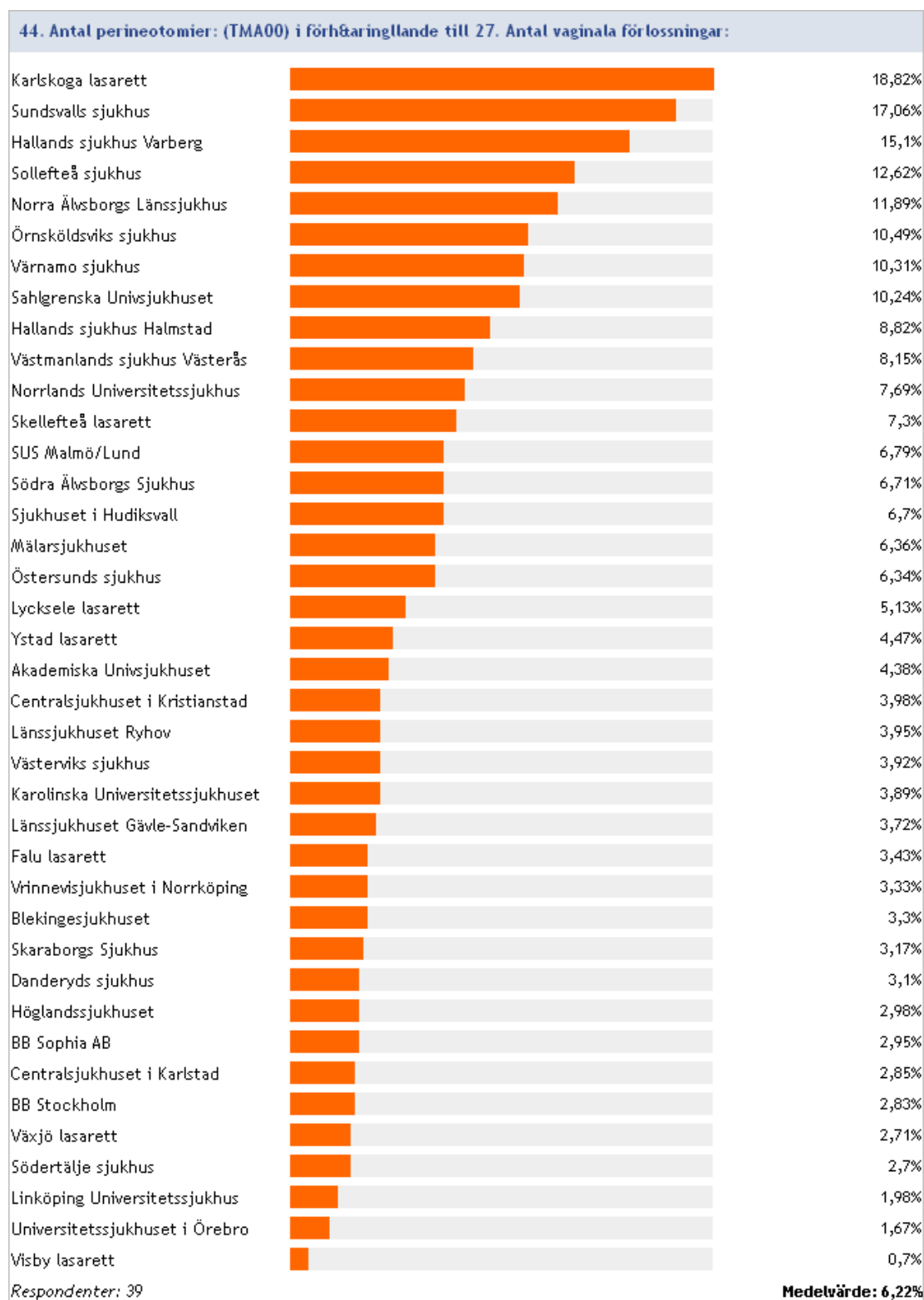
Inget svar/ofullständig data: Ultragyn Odenplan/Sophiahemmet/Danderyd, Södersjukhuset, Lindesbergs lasarett, Sunderby sjukhus Piteå/Kalix, Länssjukhuset i Kalmar, Cevita Care GynStockholm, Växjö lasarett, Gällivare sjukhus, Cevita Care, S:t Görans sjukhus, Helsingborg lasarett, Nyköpings lasarett, Ängelholms sjukhus, Ljungby Lasarett, Mora lasarett

2014: 43 Hur stor %-andel av alla vaginalförlösta förstföderskor drabbades av sfinkterruptur grad III eller IV?

(O70.2A, O70.2B, O70.2X, O70.3) Inkludera induktioner, VE, (dvs vaginalförlösta i Robson grupp 1+2). Exkludera tidigare kejsarsnittade, prematurer < 37+0 veckor, säten, flerbörd.

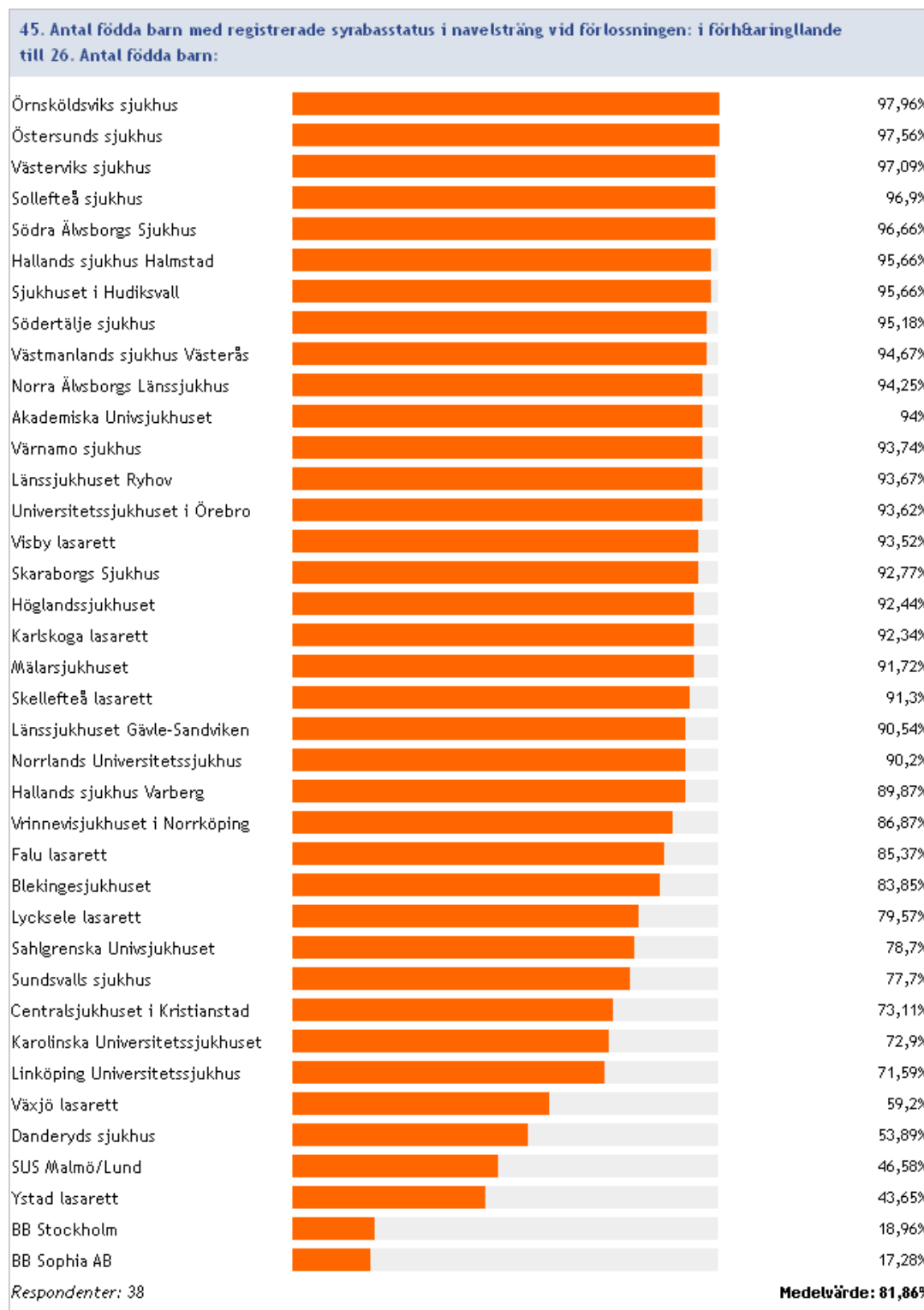


2014:44/27 Antal perineotomier (TMA00) i förhållande till antal vaginala förlossningar



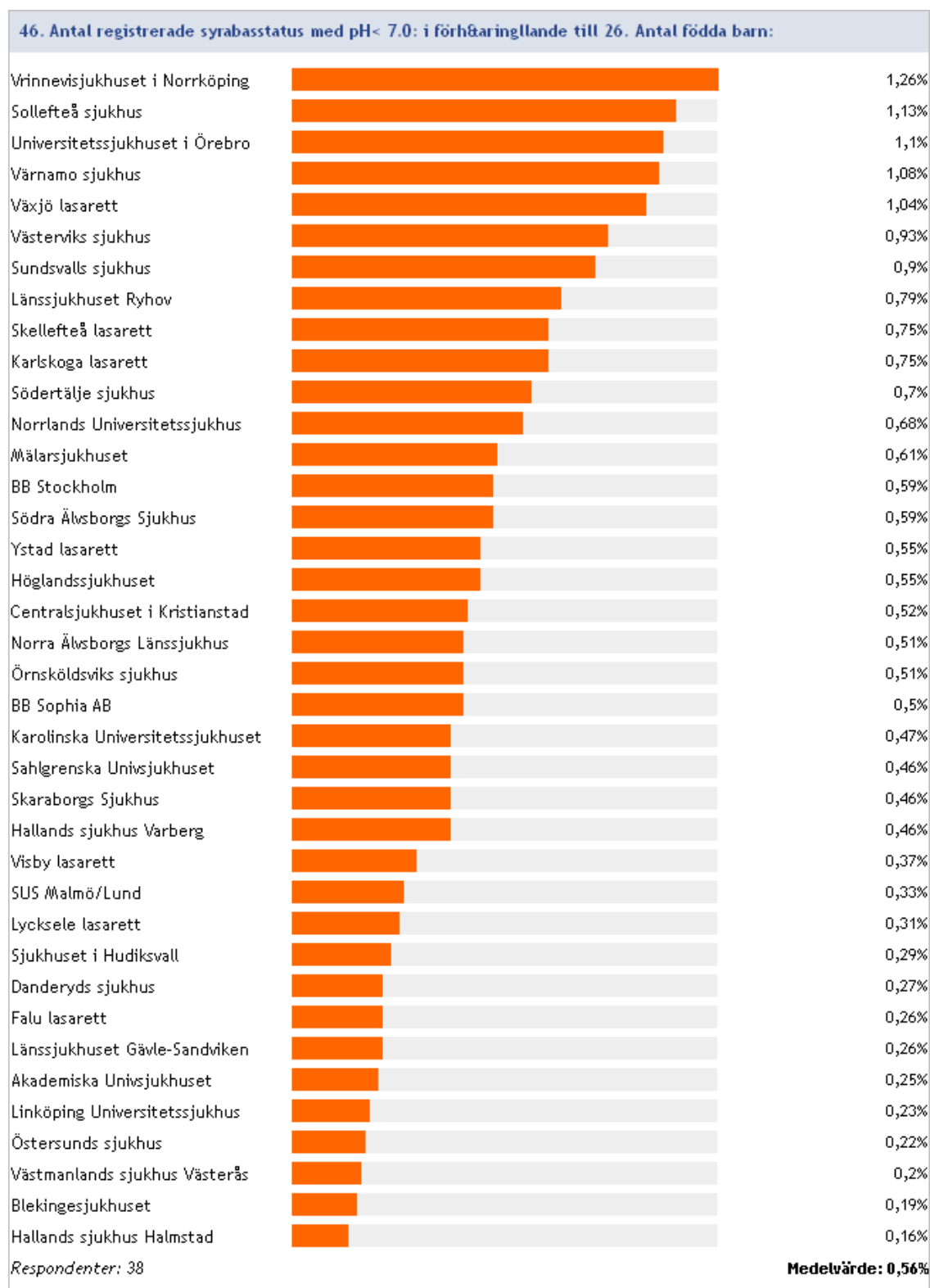
Inget svar/ofullständig data: Ultragyn Odenplan/Sophiahemmet/Danderyd, Södersjukhuset, Lindesbergs lasarett, Sunderby sjukhus Piteå/Kalix, Länssjukhuset i Kalmar, Cevita Care GynStockholm, Ljungby Lasarett, Gällivare sjukhus, Cevita Care S:t Görans sjukhus, Helsingborg lasarett, Nyköpings lasarett, Ängelholms sjukhus, Mora lasarett

2014:45/26 Antal födda barn med registrerade syrabasstatus i navelsträng vid förlossningen i förhållande till antal födda barn



Inget svar/ofullständig data: Centralsjukhuset i Karlstad, Ultragyn Odenplan/Sophiahemmet/Danderyd, Södersjukhuset, Lindesbergs lasarett, Sunderby sjukhus Piteå/Kalix, Länssjukhuset i Kalmar, Cevita Care GynStockholm, Ljungby Lasarett, Gällivare sjukhus, Cevita Care S:t Görans sjukhus, Helsingborg lasarett, Nyköpings lasarett, Ängelholms sjukhus, Mora lasarett

2014:46/26 Antal registrerade syrabasstatus med pH < 7.0 i förhållande till antal födda barn

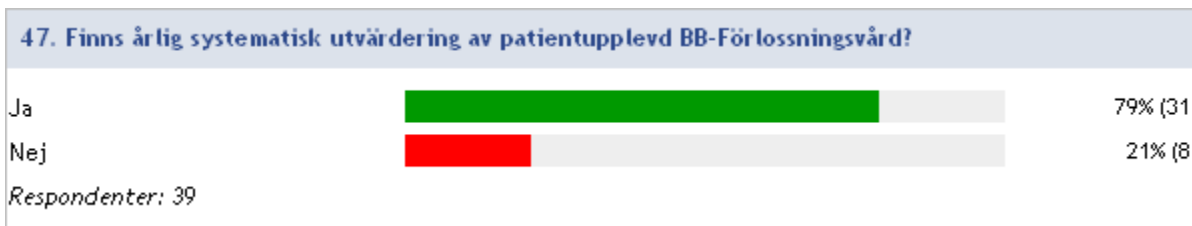


Inget svar/ofullständig data: Centralsjukhuset i Karlstad, Ultragyn Odenplan/Sophiahemmet/Danderyd, Södersjukhuset, Lindesbergs lasarett, Sunderby sjukhus Piteå/Kalix, Länssjukhuset i Kalmar, Cevita Care GynStockholm, Ljungby Lasarett, Gällivare sjukhus,

Cevita Care S:t Görans sjukhus, Helsingborg lasarett, Nyköpings lasarett, Ängelholms sjukhus, Mora lasarett



2014:47 Finns årlig systematisk utvärdering av patientupplevd BB-förlossningsvård?



Ja

Akademiska Univsjukhuset
 BB Sophia AB
 BB Stockholm
 Blekingesjukhuset
 Centralsjukhuset i Karlstad
 Centralsjukhuset i Kristianstad
 Danderyds sjukhus
 Hallands sjukhus Halmstad
 Hallands sjukhus Varberg
 Höglandssjukhuset
 Karolinska Universitetssjukhuset
 Linköpings Universitetssjukhus
 Lycksele lasarett
 Länssjukhuset Gävle-Sandviken
 Länssjukhuset Ryhov
 Norra Älvsborgs Länssjukhus
 Norrlands Universitetssjukhus
 Sahlgrenska Univsjukhuset
 Sjukhuset i Hudiksvall
 Skaraborgs Sjukhus
 Skellefteå lasarett
 Sundsvalls sjukhus
 Södertälje sjukhus
 Södra Älvsborgs Sjukhus
 Visby lasarett
 Vrinnevisjukhuset i Norrköping
 Värnamo sjukhus
 Västerviks sjukhus
 Västmanlands sjukhus Västerås
 Växjö lasarett
 Östersunds sjukhus

Nej

Falu lasarett
 Karlskoga lasarett
 Mälarsjukhuset
 Sollefteå sjukhus
 SUS Malmö/Lund
 Universitetssjukhuset i Örebro
 Ystad lasarett
 Örnsköldsviks sjukhus

Obstetrisk ultraljudsverksamhet

2014:48 Vilket system används för datering av graviditetslängd?



Obstetrix ultraljudsmodul

Blekingesjukhuset
Centralsjukhuset i Kristianstad
Falun lasarett
Hallands sjukhus Halmstad
Hallands sjukhus Varberg
Höglandssjukhuset
Karlskoga lasarett
Karolinska Universitetssjukhuset
Linköping Universitetssjukhus
Lycksele lasarett
Länssjukhuset Gävle-Sandviken
Länssjukhuset Ryhov
Mälarsjukhuset
Norra Älvsborgs Länssjukhus
Norrlands Universitetssjukhus
Sahlgrenska Univsjukhuset
Sjukhuset i Hudiksvall
Skaraborgs Sjukhus
Skellefteå lasarett
Sollefteå sjukhus
Sundsvalls sjukhus
SUS Malmö/Lund
Södertälje sjukhus
Södra Älvsborgs Sjukhus
UltraGyn Odenplan/Sofiahemmet
/Danderyd
Universitetssjukhuset i Örebro
Visby lasarett
Vrinnevisjukhuset i Nrkg
Värnamo sjukhus
Västerviks sjukhus
Ystad lasarett
Örnsköldsviks sjukhus
Östersunds sjukhus

Ultraljudsapparaten s inbyggda dateringstabeller/formel

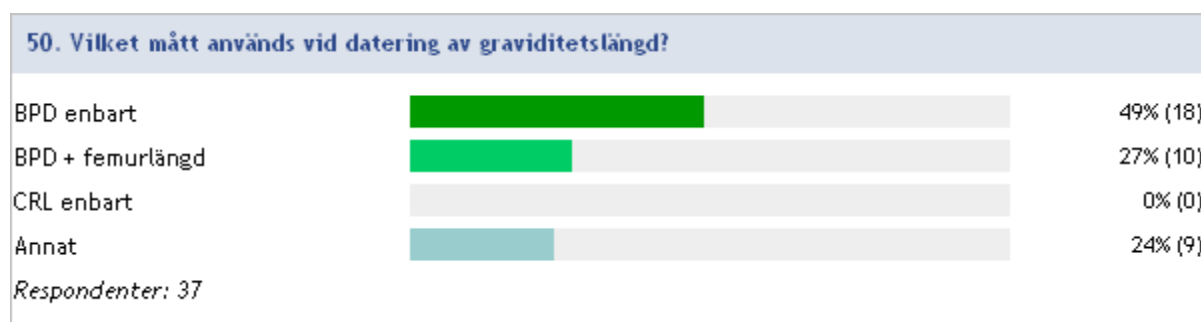
Akademiska
Univsjukhuset
Växjö lasarett

Annat system

Centralsjukhuset i Karlstad
- MAC OB

Danderyds sjukhus
- *Kliniken har ingen egen ultraljudsverksamhet. Våra patienter kommer från olika privata och landstingsägda barmorskemottagningar. Dessa enheter anlitar olika ultraljudsentreprenörer, varför frågorna 48-62 inte kan besvaras.*

2014:50 Vilket mått används vid datering av graviditetslängd?



BPD enbart

Akademiska Univsjukhuset
Centralsjukhuset i Kristianstad
Hallands sjukhus Halmstad
Hallands sjukhus Varberg
Karlskoga lasarett
Länssjukhuset Gävle-Sandviken
Norra Älvsborgs Länssjukhus
Sjukhuset i Hudiksvall
Sollefteå sjukhus
Sundsvalls sjukhus
SUS Malmö/Lund
Södertälje sjukhus
Södra Älvsborgs Sjukhus
Ultragyn
Odenplan/Sophiahemmet/
Danderyd
Västmanlands sjukhus Västerås
Visby lasarett
Växjö lasarett
Ystad lasarett

BPD + femurlängd

Blekingesjukhuset
Centralsjukhuset i Karlstad
Lycksele lasarett
Mälarsjukhuset
Norrlands
Universitetssjukhus
Sahlgrenska Univsjukhuset
Skaraborgs sjukhus
Skellefteå lasarett
Örnsköldsviks sjukhus
Östersunds sjukhus

Annat

Falu lasarett
Högländssjukhuset
Karolinska
Universitetssjukhuset
Länssjukhuset Ryhov
Linköping Universitetssjukhus
Universitetssjukhuset i Örebro
Vrinnevisjukhuset i Nrkgp
Värnamo sjukhus
Västerviks sjukhus

2014:51 Vilket mått används vid datering av graviditetslängd? (Vid svar "Annat" ovan)

Falu lasarett

- Fråga 50 BPD+ femurlängd vid RUL Fråga 51 BPD vid KUB om >21mm annars CRL (KUB)

Höglandssjukhuset

- BPD om detta mellan 22 och 55 mm. CRL om mindre än 22.

Karolinska Universitetssjukhuset

- BPD mellan 21-55mm CRL om mindre än 21mm

Linköping Universitetssjukhus

- CRL i första hand, BPD om >21mm

Länssjukhuset Ryhov

- BPD. CRL vid BPD < 21 mm.

Universitetssjukhuset i Örebro

- CRL vid BPD <21 mm. BPD används om måttet är 21-55 mm.

Vrinnevisjukhuset i Nrkg

- CRL används men om BPD_>21dateras på detta

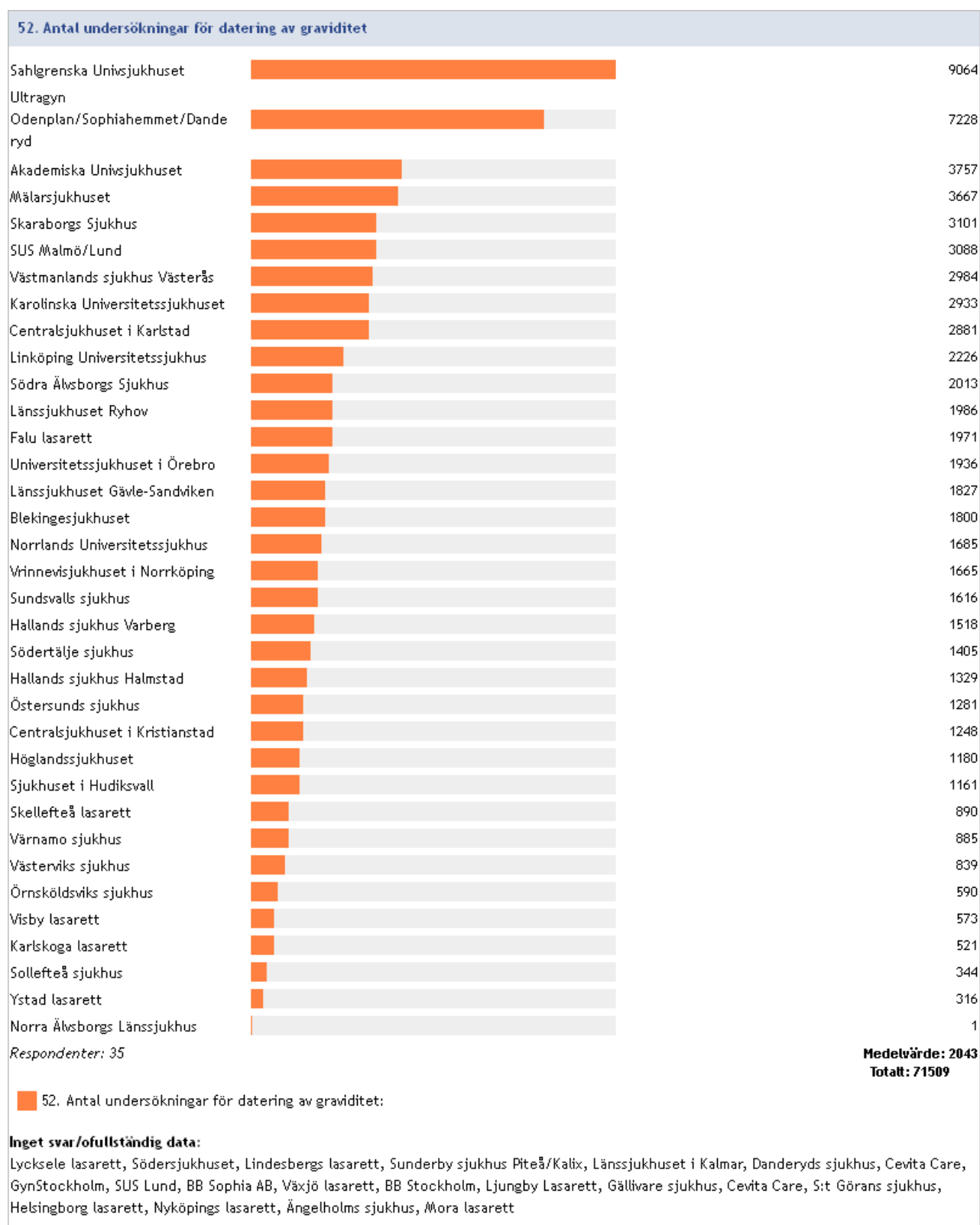
Värnamo sjukhus

- BPD enbart alt CRL enbart enl rek Ultra-ARG - beror av grav.längd

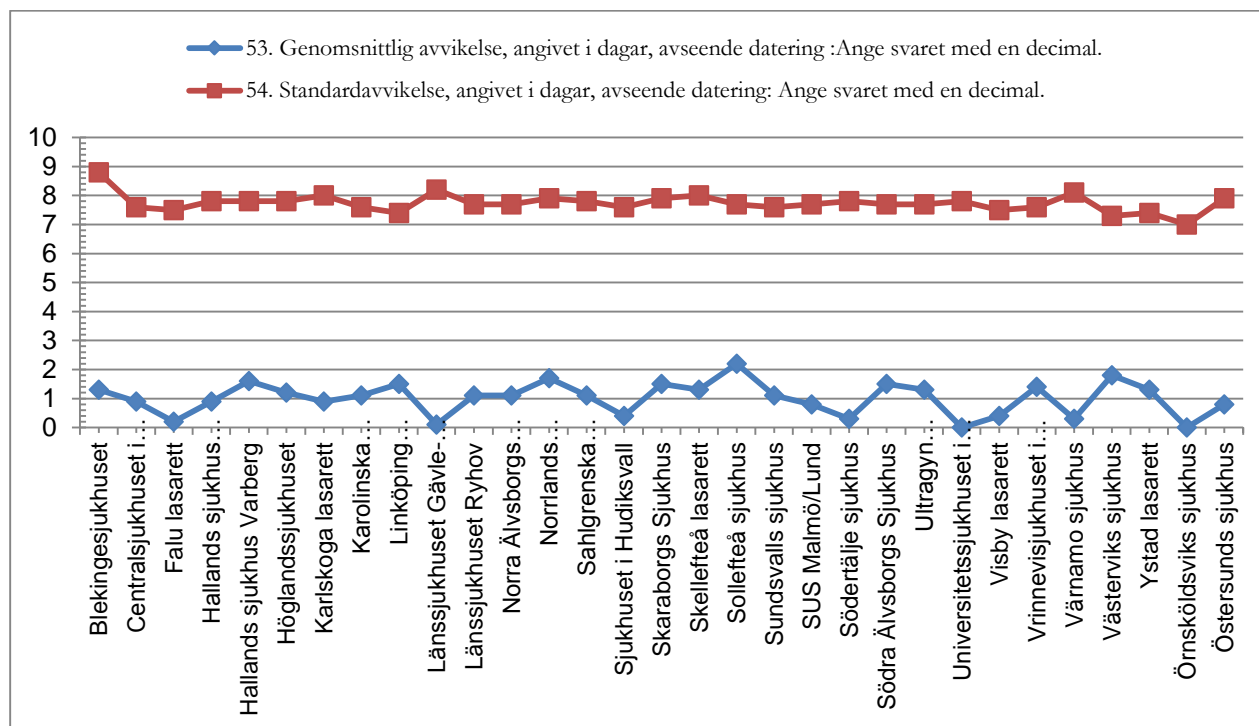
Västerviks sjukhus

- BPD om > el lika med 22 mm. CRL om < 22 mm.

2014:52 Antal undersökningar för datering av graviditet



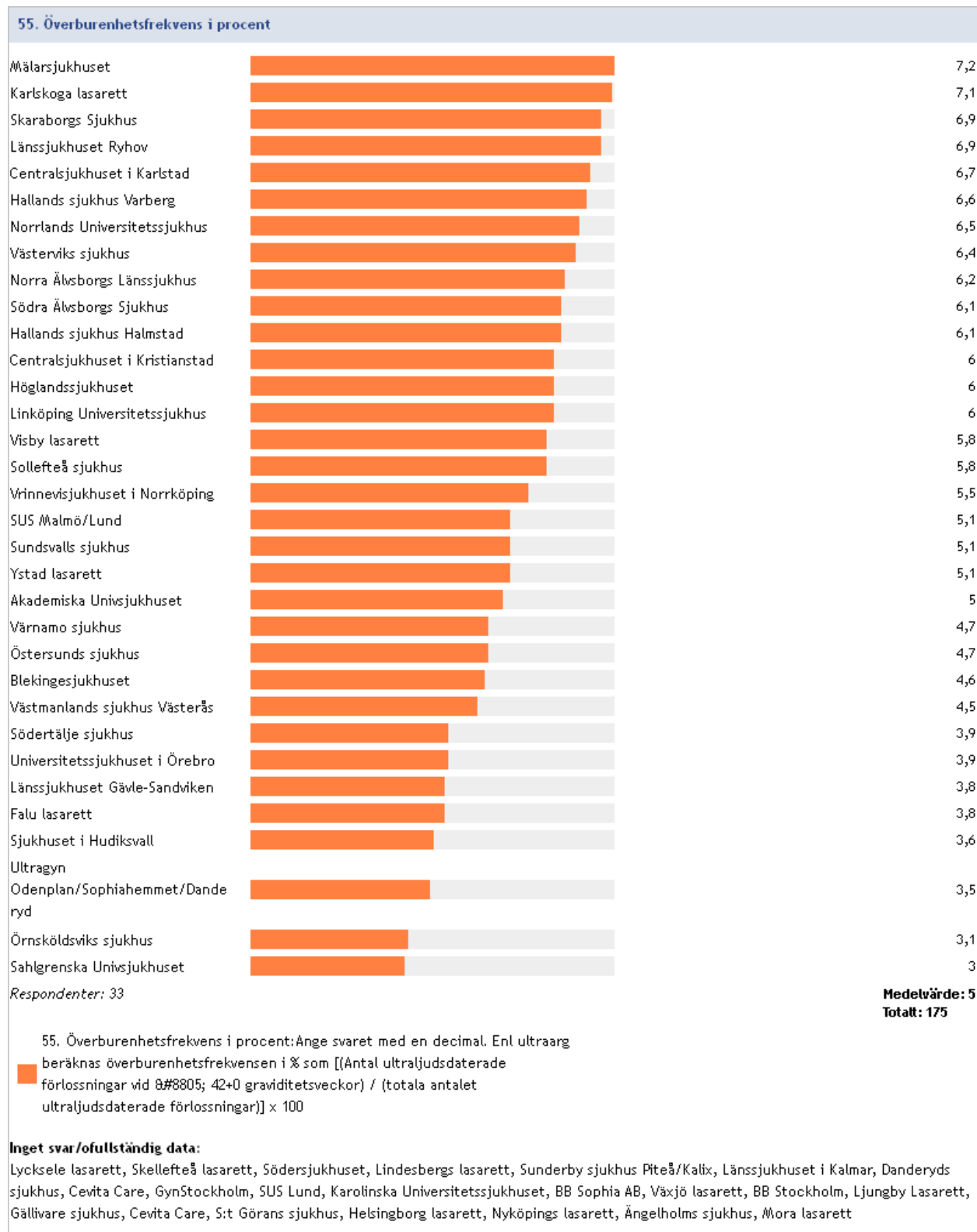
**2014:53: Genomsnittlig avvikelse, angivet i dagar, avseende datering och
54: Standardavvikelse, angivet i dagar, avseende datering.**



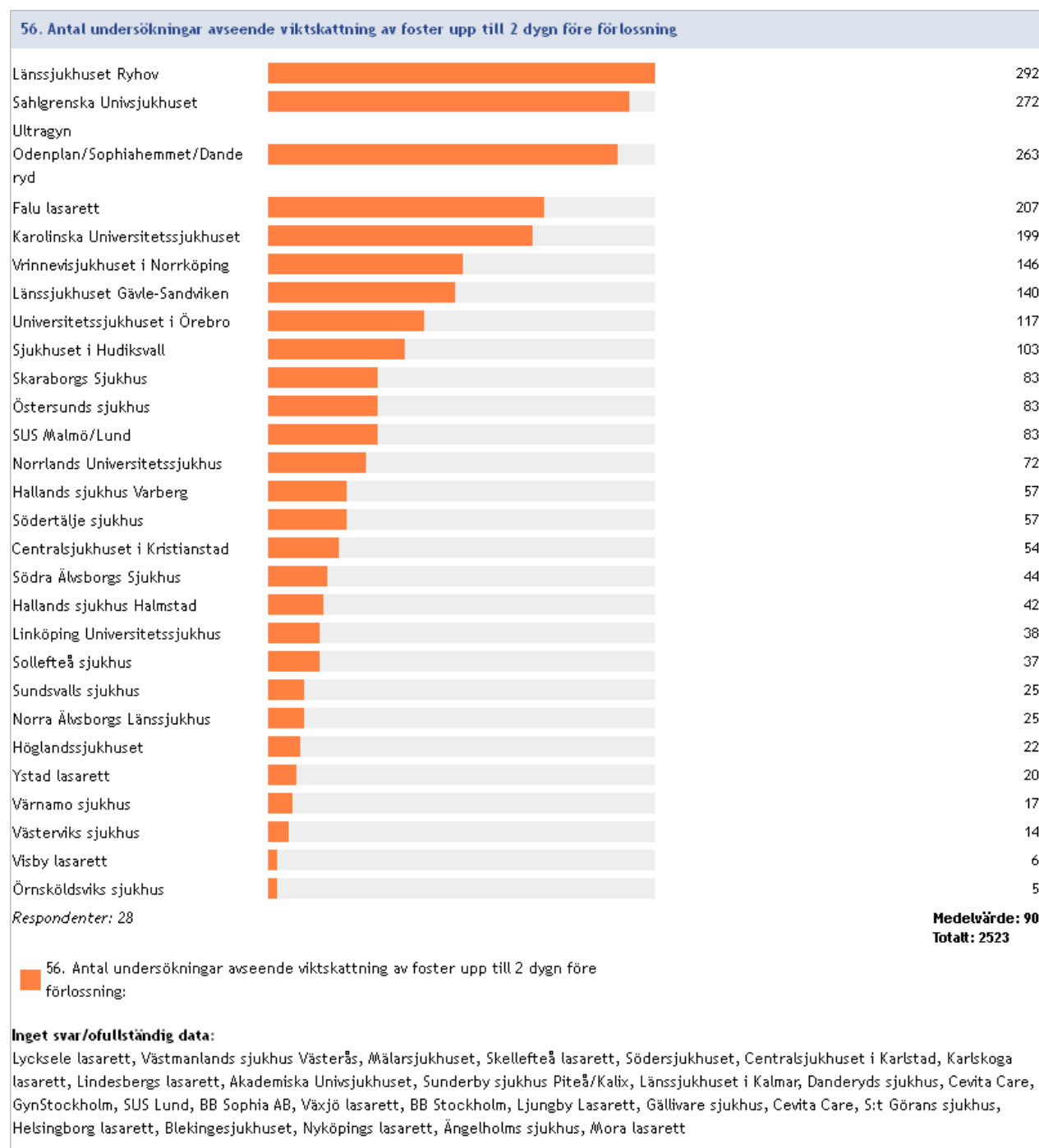
Kvinnoklinik	53	54	Kvinnoklinik	53	54
Blekingesjukhuset	1,3	8,8	Skellefteå lasarett	1,3	8
Centralsjukhuset i Kristianstad	0,9	7,6	Sollefteå sjukhus	2,2	7,7
Falu lasarett	0,2	7,5	Sundsvalls sjukhus	1,1	7,6
Hallands sjukhus Halmstad	0,9	7,8	SUS Malmö/Lund	0,8	7,7
Hallands sjukhus Varberg	1,6	7,8	Södertälje sjukhus	0,3	7,8
Höglandssjukhuset	1,2	7,8	Södra Älvsborgs Sjukhus	1,5	7,7
Karlskoga lasarett	0,9	8	Södra Älvsborgs Sjukhus	1,3	7,7
Karolinska Universitetssjukhuset	1,1	7,6	Ultragyn Odenplan/Sophiahemmet/Danderyd	1,3	7,7
Linköping Universitetssjukhus	1,5	7,4	Universitetssjukhuset i Örebro		7,8
Länssjukhuset Gävle-Sandviken	0,1	8,2	Visby lasarett	0,4	7,5
Länssjukhuset Ryhov	1,1	7,7	Vrinnevisjukhuset i Norrköping	1,4	7,6
Norra Älvsborgs Länssjukhus	1,1	7,7	Värnamo sjukhus	0,3	8,1
Norrlands Universitetssjukhus	1,7	7,9	Västerviks sjukhus	1,8	7,3
Sahlgrenska Univsjukhuset	1,1	7,8	Ystad lasarett	1,3	7,4
Sjukhuset i Hudiksvall	0,4	7,6	Örnsköldsviks sjukhus	0	7
Skaraborgs Sjukhus	1,5	7,9	Östersunds sjukhus	0,8	7,9

2014:55 Överburenhetsfrekvens i procent

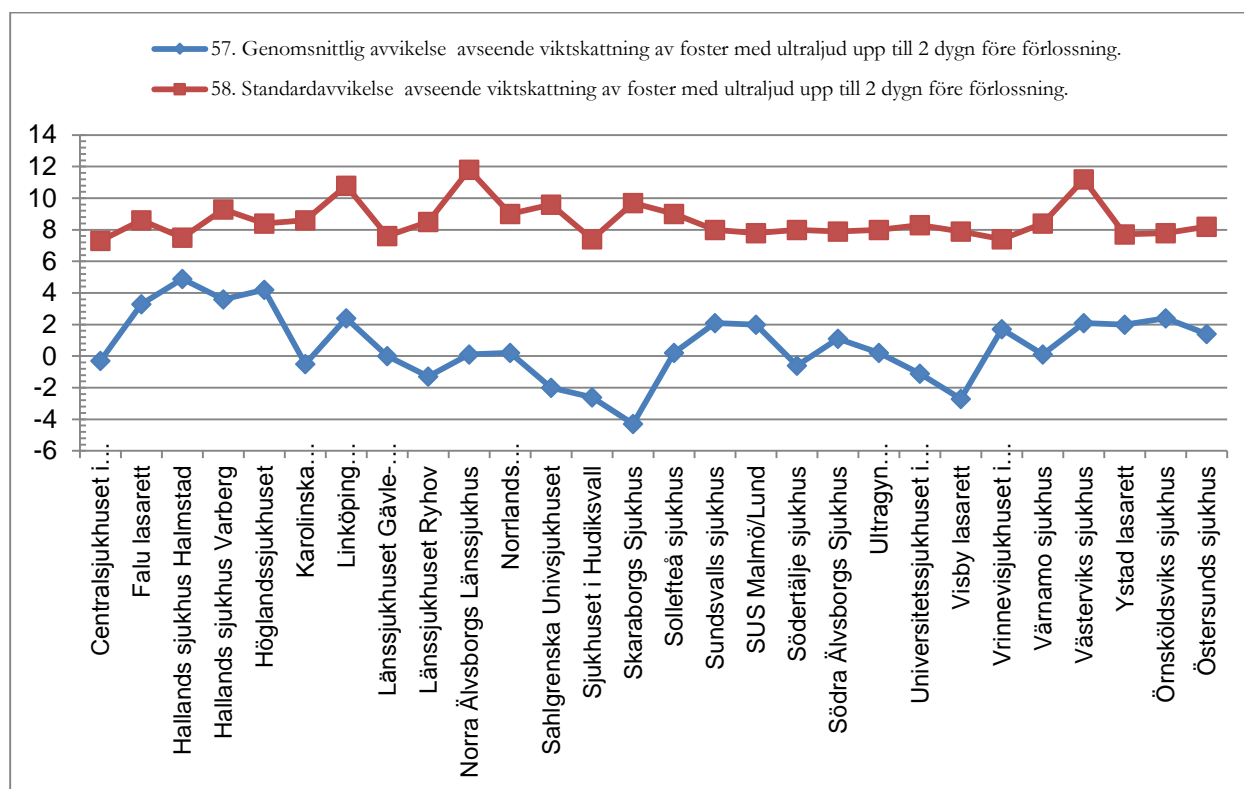
Ange svaret med en decimal. Enl ultraarg beräknas överburenhetsfrekvensen i % som $[(\text{Antal ultraljudsdaterade förlossningar vid } \geq 42+0 \text{ graviditetsveckor}) / (\text{totala antalet ultraljudsdaterade förlossningar})] \times 100$



2014:56 Antal undersökningar avseende viktskattning av foster upp till 2 dygn före förlossning

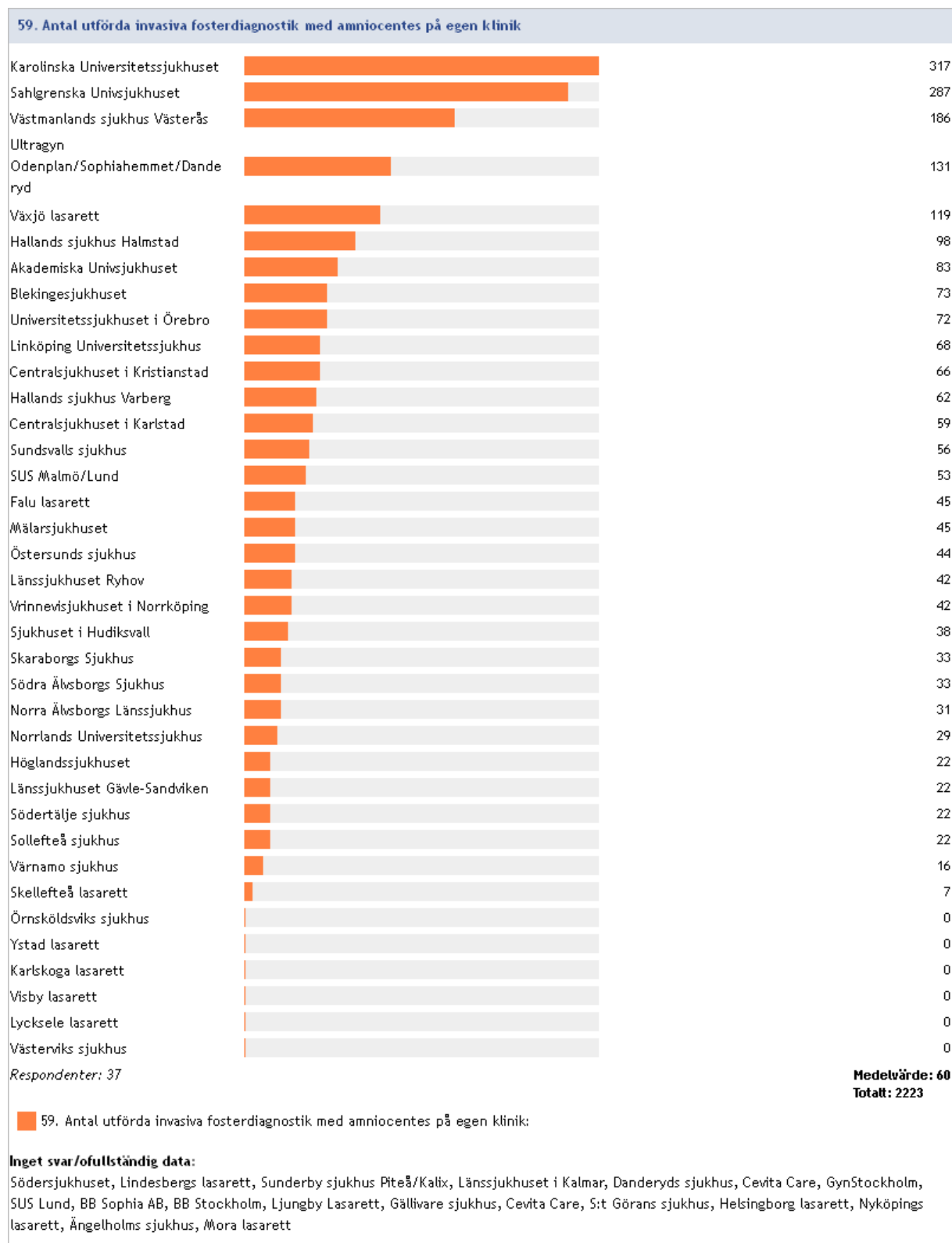


**2014:57: Genomsnittlig avvikelse, angivet i dagar, avseende datering och
58: Standardavvikelse, angivet i dagar, avseende datering.**

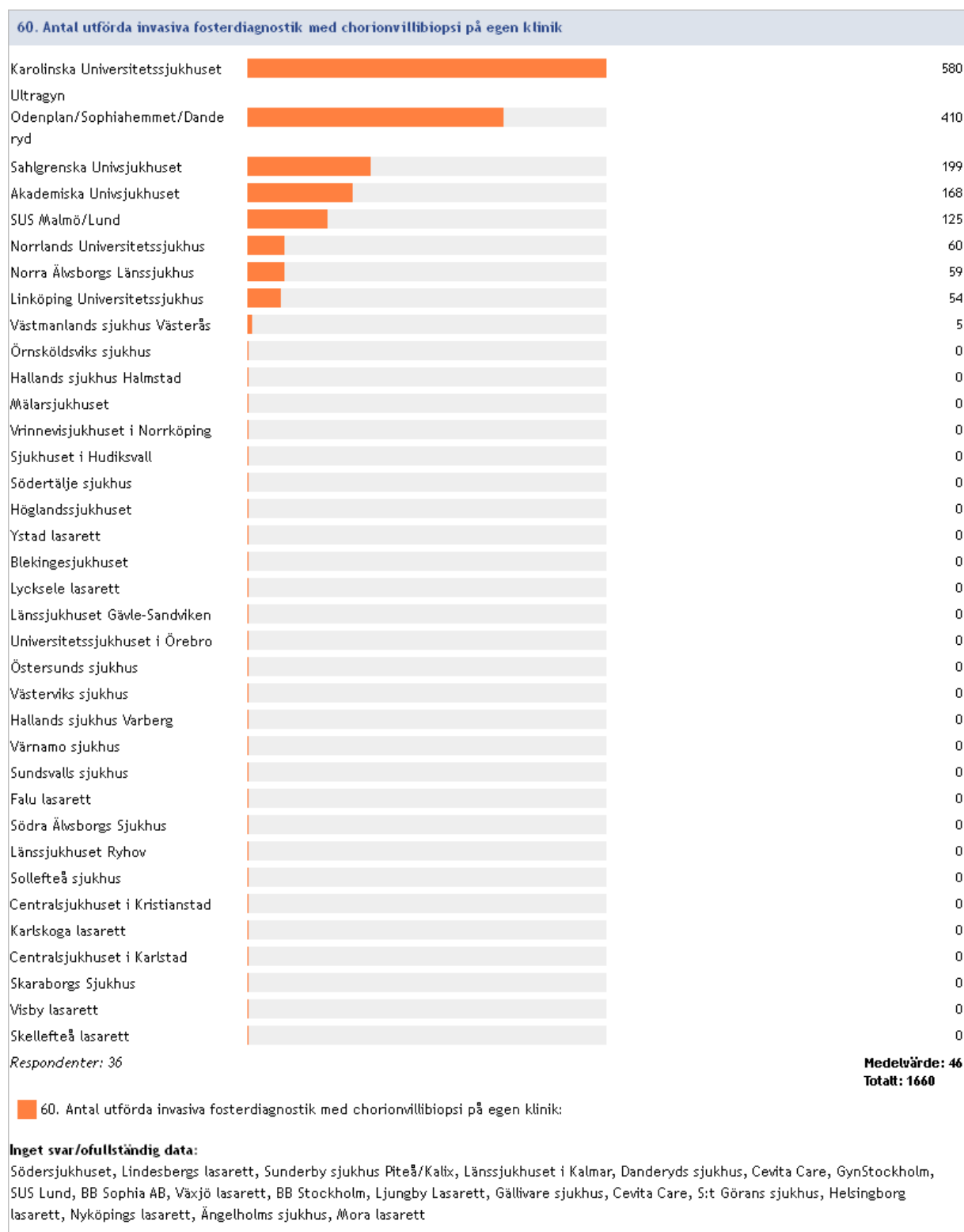


Kvinnoklinik	57	58	Kvinnoklinik	57	58
Centralsjukhuset i Kristianstad	-0,3	7,3	Sollefteå sjukhus	0,2	9
Falu lasarett	3,3	8,6	Sundsvalls sjukhus	2,1	8
Hallands sjukhus Halmstad	4,9	7,5	SUS Malmö/Lund	2	7,8
Hallands sjukhus Varberg	3,6	9,3	Södertälje sjukhus	-0,6	8
Höglandssjukhuset	4,2	8,4	Södra Älvsborgs Sjukhus	1,1	7,9
Karolinska Universitetssjukhuset	-0,5	8,6	Ultragyn Odenplan/Sophiahemmet/Danderyd	0,2	8
Linköping Universitetssjukhus	2,4	10,8	Universitetssjukhuset i Örebro	-1,1	8,3
Länssjukhuset Gävle-Sandviken	0	7,6	Visby lasarett	-2,7	7,9
Länssjukhuset Ryhov	-1,3	8,5	Vrinnevisjukhuset i Norrköping	1,7	7,4
Norra Älvsborgs Länssjukhus	0,1	11,8	Värnamo sjukhus	0,1	8,4
Norrlands Universitetssjukhus	0,2	9	Västerviks sjukhus	2,1	11,2
Sahlgrenska Univsjukhuset	-2	9,6	Ystad lasarett	2	7,7
Sjukhuset i Hudiksvall	-2,6	7,4	Ömsköldsviks sjukhus	2,4	7,8
Skaraborgs Sjukhus	-4,3	9,7	Östersunds sjukhus	1,4	8,2

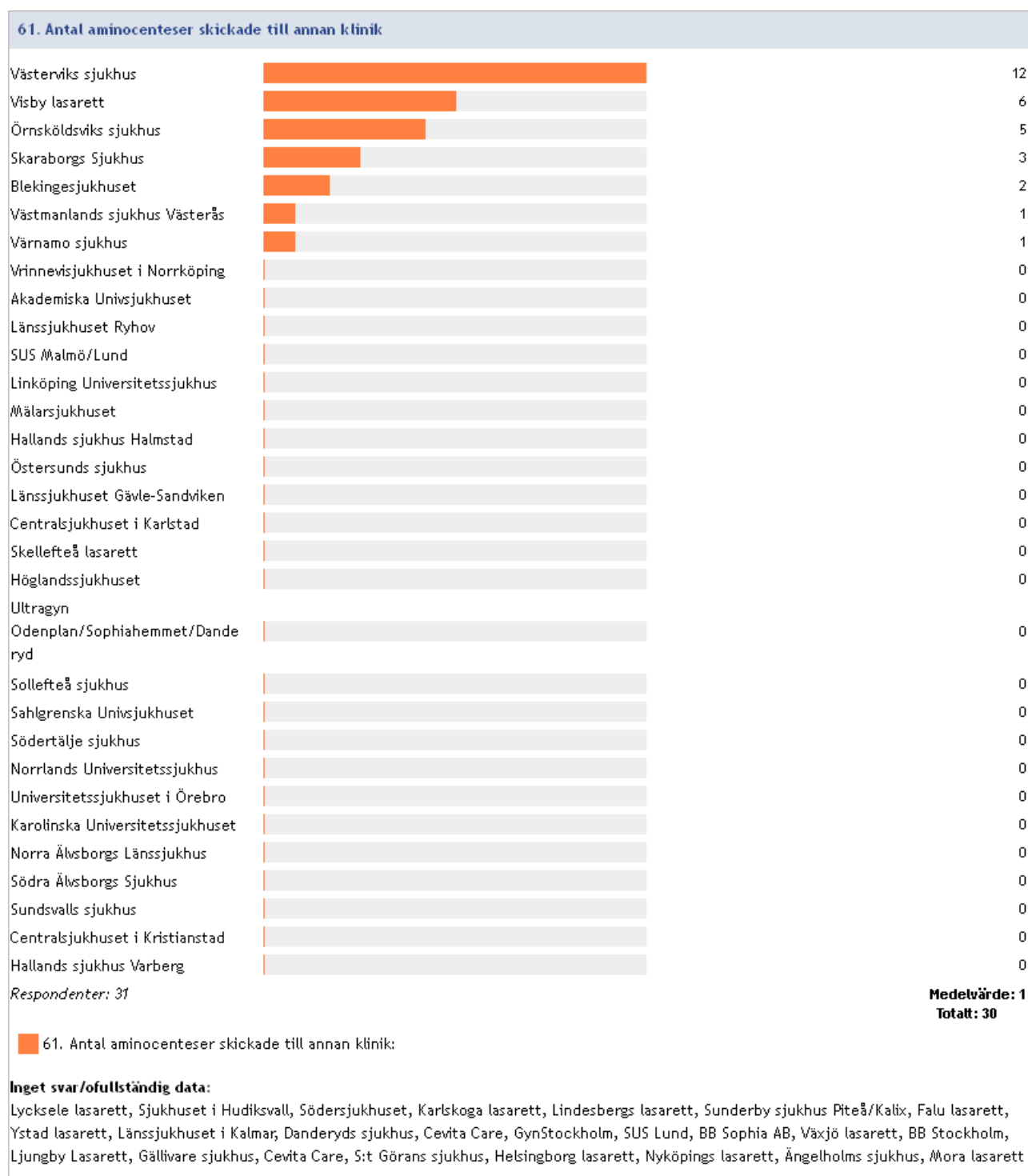
2014:59 Antal utförda invasiva fosterdiagnostik med amniocentes på egen klinik



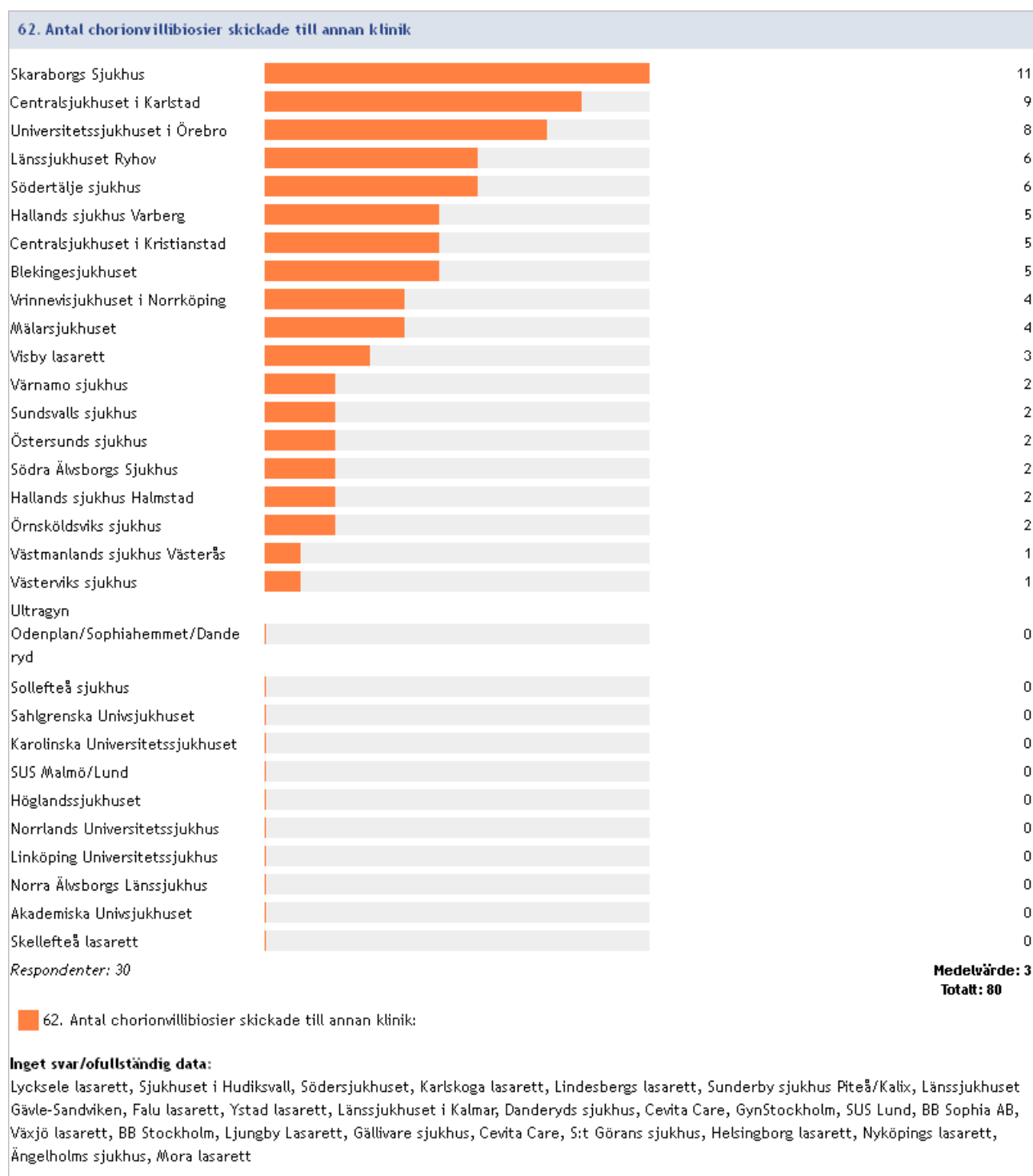
2014:60 Antal utförda invasiva fosterdiagnostik med chorionvillibiopsi på egen klinik



2014:61 Antal aminocenteser skickade till annan klinik

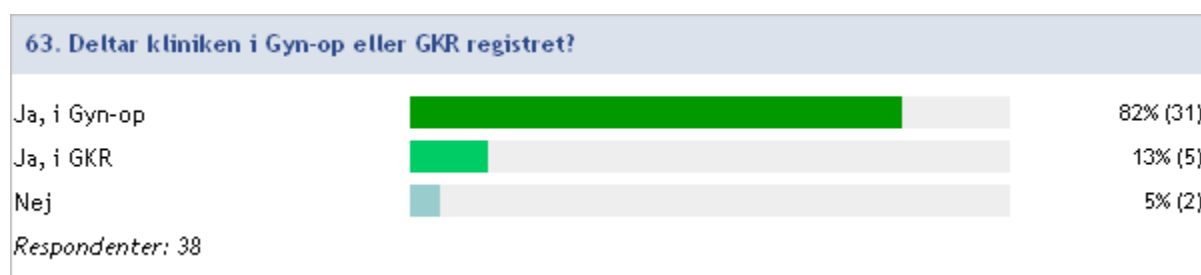


2014:62 Antal chorionvillibiosier skickade till annan klinik



Gynekologisk verksamhet

2014:63 Kliniker som deltar i Gyn-Op eller GKR registret



Ja, i Gyn-op

Akademiska Univsjukhuset
Blekingesjukhuset
Centralsjukhuset i Kristianstad
Falu lasarett
Hallands sjukhus Halmstad
Hallands sjukhus Varberg
Höglandssjukhuset
Karlskoga lasarett
Linköping Universitetssjukhus
Lycksele lasarett
Länssjukhuset Gävle-
Sandviken
Länssjukhuset Ryhov
Mälarsjukhuset
Norra Älvsborgs Länssjukhus
Norrlands Universitetssjukhus
Sahlgrenska Univsjukhuset
Sjukhuset i Hudiksvall
Skaraborgs Sjukhus
Skellefteå lasarett
Sundsvalls sjukhus
SUS Malmö/Lund
Södra Älvsborgs Sjukhus
Ultragyn Odenplan/
Sophiahemmet/Danderyd
Universitetssjukhuset i Örebro
Vrinnevisjukhuset i Nrkg
Värnamo sjukhus
Västerviks sjukhus
Växjö lasarett
Ystad lasarett
Örnsköldsviks sjukhus
Östersunds sjukhus

Ja, i GKR

Danderyds sjukhus
Centralsjukhuset i Karlstad
Karolinska
Universitetssjukhuset
Södertälje sjukhus
Visby lasarett

Nej

Sollefteå sjukhus
Västmanlands sjukhus
Västerås

2014:64 Finns annan systematisk uppföljning av gynekologisk kirurgi?



Ja

Akademiska Univsjukhuset
Blekingesjukhuset
Centralsjukhuset i Kristianstad
Centralsjukhuset i Karlstad
Falun lasarett
Hallands sjukhus Halmstad
Hallands sjukhus Varberg
Höglandssjukhuset
Karolinska Universitetssjukhuset
Linköping Universitetssjukhus
Länssjukhuset Ryhov
Mälarsjukhuset
Sahlgrenska Univsjukhuset
Sjukhuset i Hudiksvall
Skaraborgs Sjukhus
SUS Malmö/Lund
Södertälje sjukhus
Södra Älvsborgs Sjukhus
UltraGyn Odenplan/Sophiahemmet/Danderyd
Universitetssjukhuset i Örebro
Vrinnevisjukhuset Nrkg
Västerviks sjukhus
Västmanlands sjukhus Västerås
Växjö lasarett

Nej

Danderyds sjukhus
Karlskoga lasarett
Lycksele lasarett
Länssjukhuset Gävle-Sandviken
Norra Älvsborgs Länssjukhus
Norrlands Universitetssjukhus
Skellefteå lasarett
Sollefteå sjukhus
Sundsvalls sjukhus
Visby lasarett
Värnamo sjukhus
Ystad lasarett
Örnsköldsviks sjukhus
Östersunds sjukhus

2014:65 Vilken annan systematisk uppföljning av gynekologisk kirurgi finns?

Akademiska Univsjukhuset

- INCA

Blekingesjukhuset

- INCA

Centralsjukhuset i Karlstad

- INCA

Centralsjukhuset i Kristianstad

- INCA

Falu lasarett

- INCA, Lokal registrering ur Provisio, BILD (Business Intelligence Landstinget Dalarna)

Hallands sjukhus Halmstad

- INCA

Hallands sjukhus Varberg

- INCA

Höglandssjukhuset

- Regional kvalitetsuppföljning enligt fastställda nyckeltag

Karolinska Universitetssjukhuset

- Strukturerad årssammanställning med resultat och komplikationsanalys. Dataöverföring til INCA. Vi använder båda g

Linköping Universitetssjukhus

- insamling av data till årlig regional kvalitetsrapport inom gynekologi i sydöstra sjukvårdsregionen. Avser också andra

Länssjukhuset Ryhov

- Patientenkäter och processarbete. Deltar i sydöstra regionens kvalitetsuppföljning.

Mälarsjukhuset

- Incaregistret.

Sahlgrenska Univsjukhuset

- INCA, Q-IVF

Sjukhuset i Hudiksvall

- Provisio

Skaraborgs sjukhus

- INCA

SUS Malmö/Lund

- Eget robotregister

Södertälje sjukhus

- INCA

Södra Älvsborgs Sjukhus

- Journalgranskning

UltraGyn Odenplan/Sophiahemmet/Danderyd

- Utvalda ingrepp följs upp med validerade frågeformulär GKR och Gynop, kunde bara klicka i det ena eller det andra

Universitetssjukhuset i Örebro

- ERAS, INCA och systematisk markör genomgång.

Vrinnevisjukhuset Nrkg

- Patientenkät. Regional kvalitetsuppföljning inom sydöstra sjukvårdsregionen.

Västerviks sjukhus

- Kvalitetsuppföljning inom Sydöstra regionen

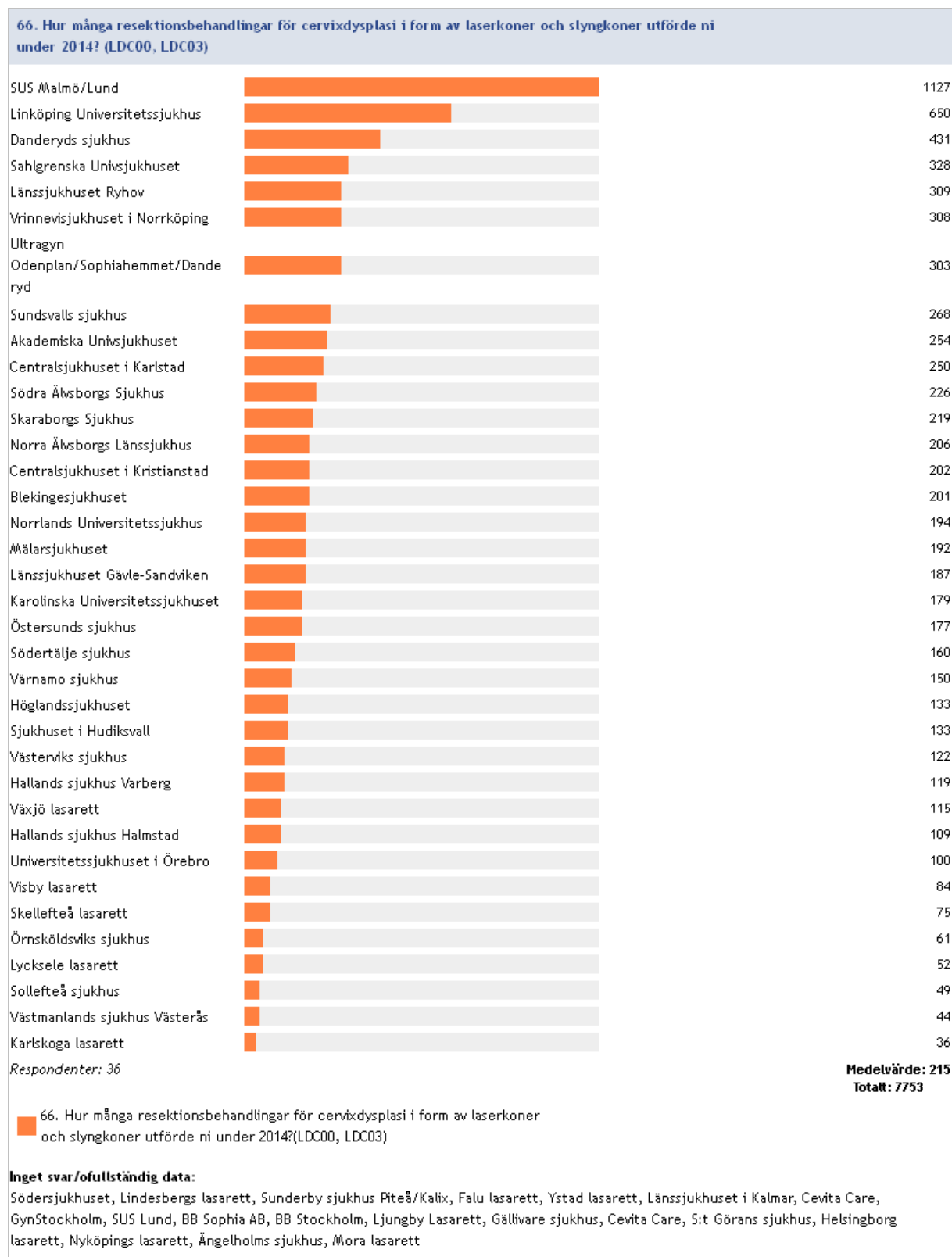
Västmanlands sjukhus Västerås

- INKA registret. Samtliga TVT opererade följs upp av uroterapeut

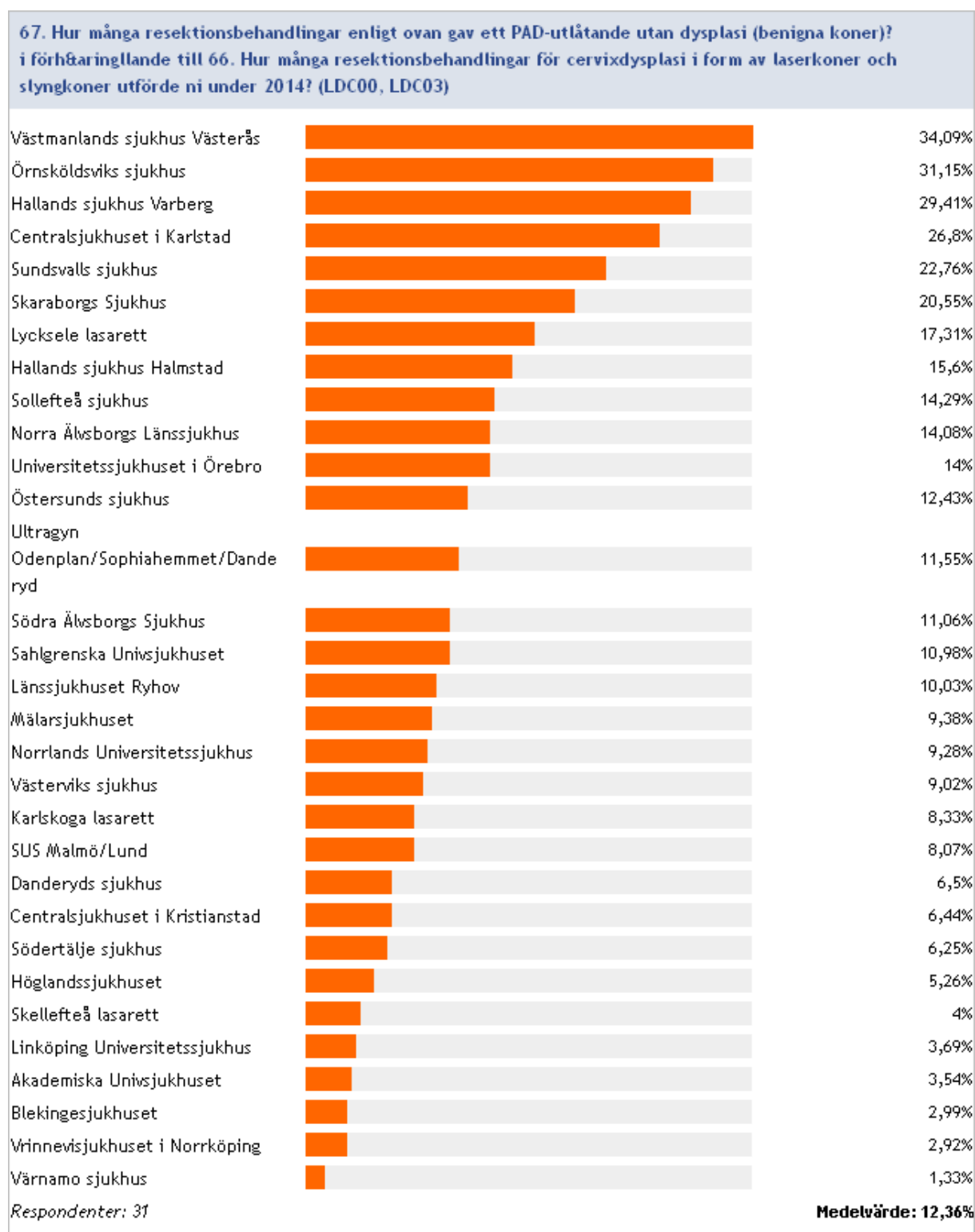
Växjö lasarett

- Infektionsregistrering, INCA

2014:66 Hur många resektionsbehandlingar för cervixdysplasi i form av laserkoner och slyngkoner utförde ni under 2014?



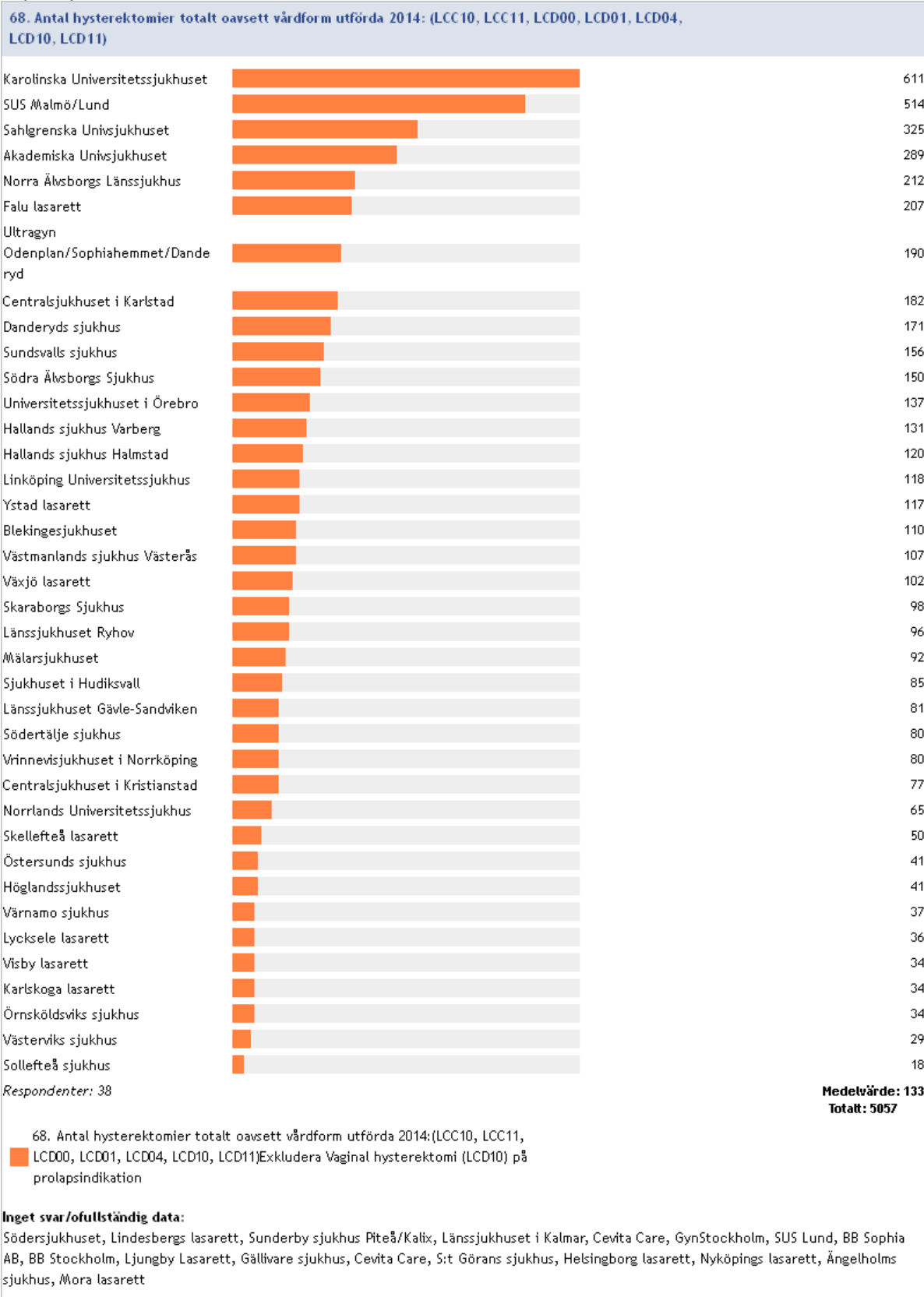
2014:67/66 Frekvens benigna resektioner



Inget svar/ofullständig data: Ystad lasarett, Falu lasarett, Karolinska Universitetssjukhuset, Länssjukhuset Gävle-Sandviken, Visby lasarett, Sjukhuset i Hudiksvall, Södersjukhuset, Lindesbergs lasarett, Sunderby sjukhus Piteå/Kalix, Länssjukhuset i Kalmar, Cevita Care GynStockholm, BB Sophia AB, Växjö lasarett, BB Stockholm, Ljungby Lasarett, Gällivare sjukhus, Cevita Care S:t Görans sjukhus, Helsingborg lasarett, Nyköpings lasarett, Ängelholms sjukhus, Mora lasarett

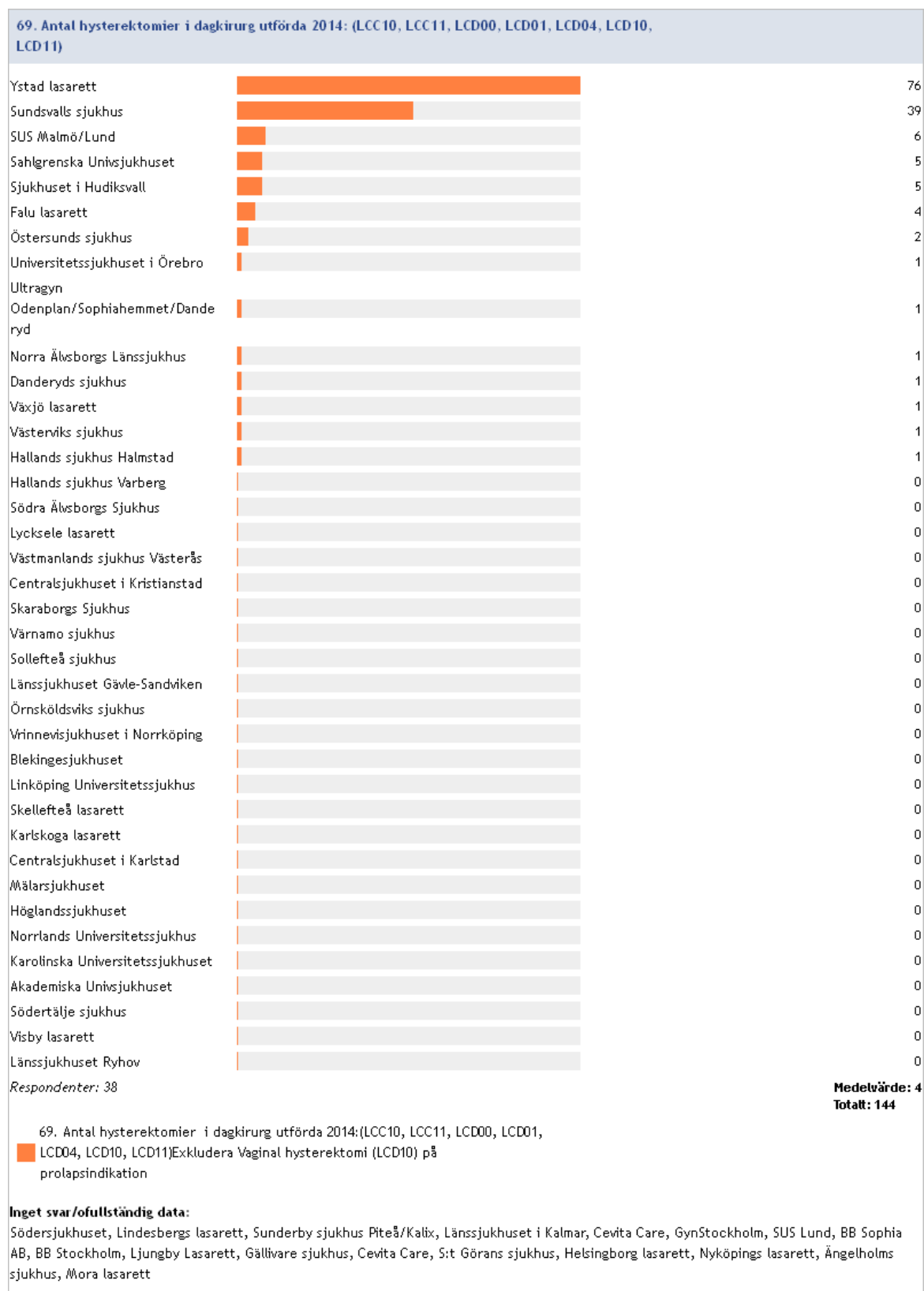
2014:68 Antal hysterektomier totalt oavsett vårdform

(LCC10, LCC11, LCD00, LCD01, LCD04, LCD10, LCD11). Exkludera Vaginal hysterektomi (LCD10) på prolapsindikation



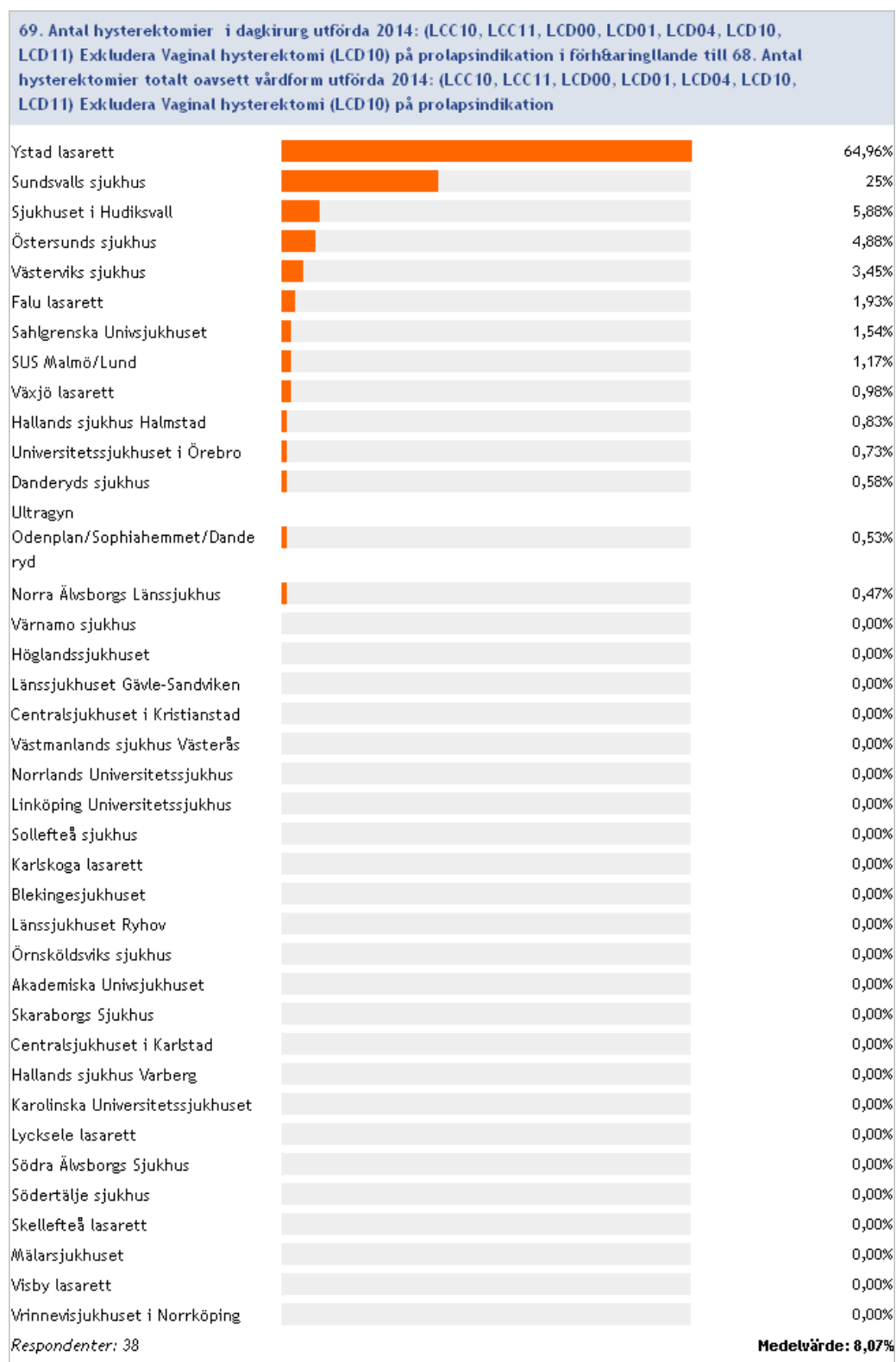
2014:69 Antal hysterektomier i dagkirurgi

(LCC10, LCC11, LCD00, LCD01, LCD04, LCD10, LCD11). Exkludera Vaginal hysterektomi (LCD10) på prolapsindikation





2014:69/68 Antal hysterektomier som dagkirurgi i förhållande till totala antalet hysterektomier utförda under 2014 (procent)

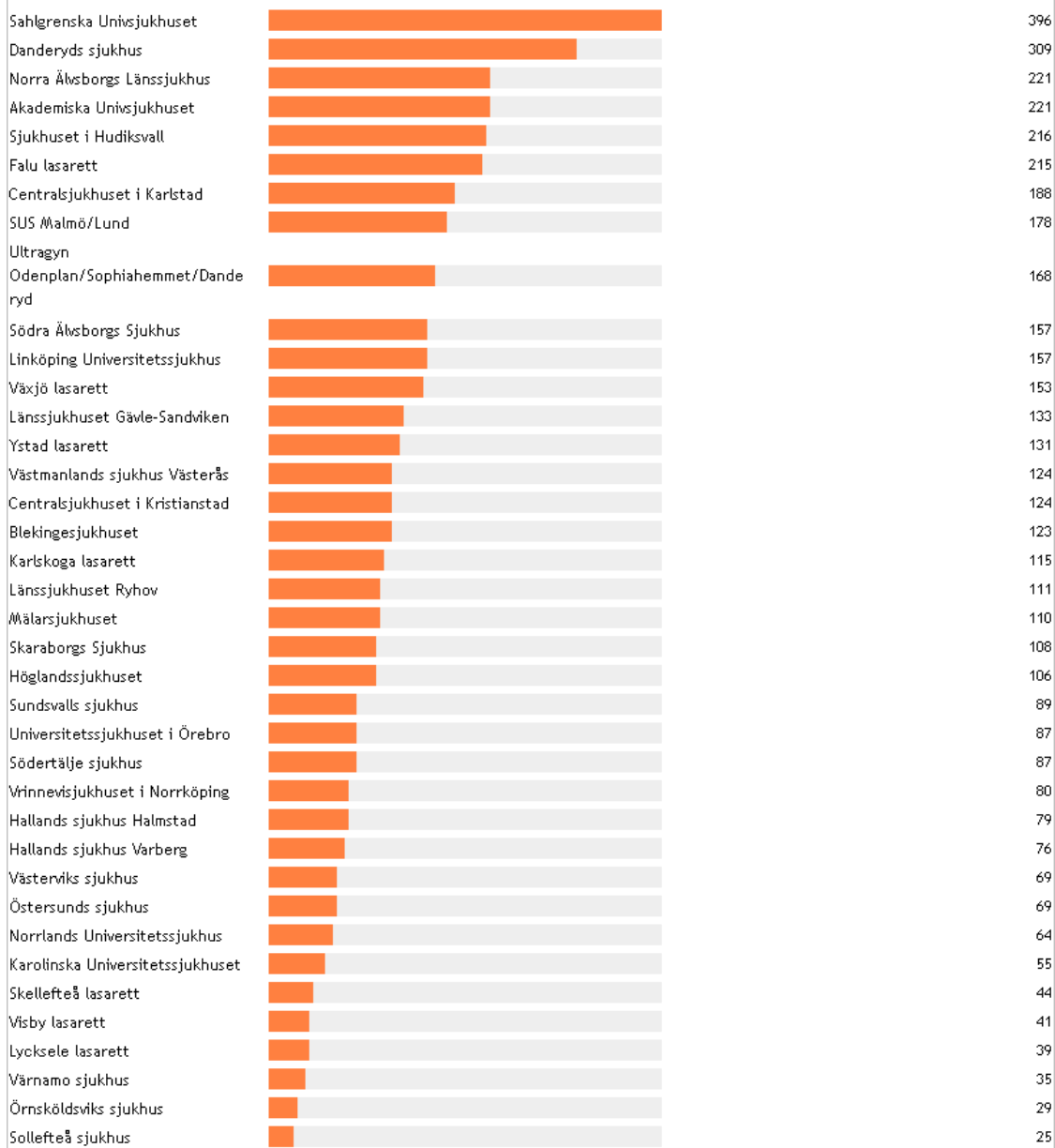


Inget svar/ofullständig data: Södersjukhuset, Lindesbergs lasarett, Sunderby sjukhus Piteå/Kalix, Länssjukhuset i Kalmar, Cevita Care GynStockholm, BB Sophia AB, BB Stockholm, Ljungby Lasarett, Gällivare sjukhus, Cevita Care S:t Görans sjukhus, Helsingborg lasarett, Nyköpings lasarett, Ängelholms sjukhus, Mora lasarett

2014:70 Antal framfallsoperationer totalt oavsett vårdform

(LEF00, LEF03, LEF10, LEF13, LEF20, LEF23, LEF40, LEF50, LEF53, LEF96, LEF97). Inkludera Vaginal hysterektomi (LCD10) på prolapsindikation

70. Antal framfallsoperationer totalt oavsett vårdform utförda 2014: (LEF00, LEF03, LEF10, LEF13, LEF20, LEF23, LEF40, LEF50, LEF53, LEF96, LEF97)



Respondenter: 38

Medelvärde: 125
Totalt: 4732

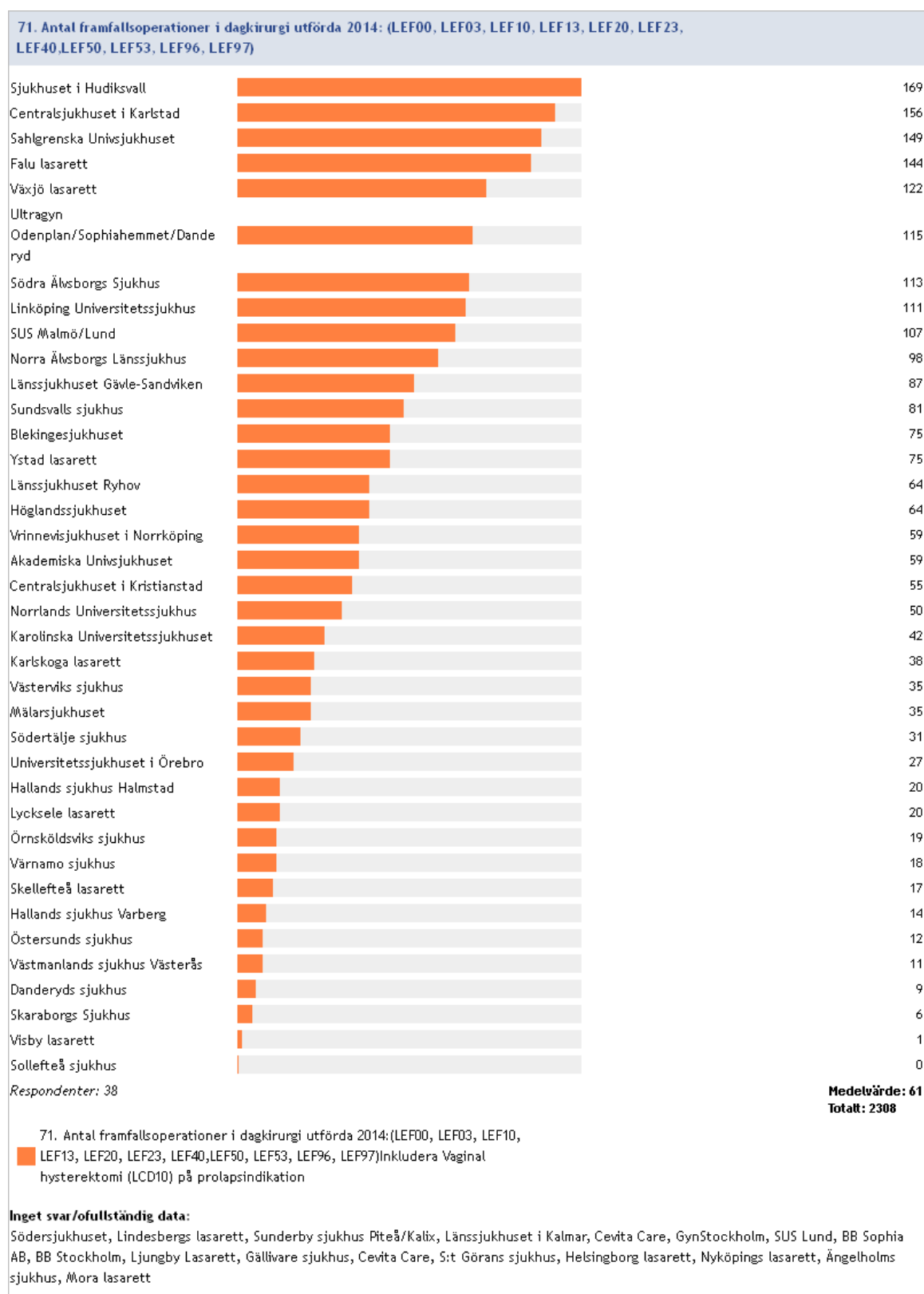
70. Antal framfallsoperationer totalt oavsett vårdform utförda 2014:(LEF00, LEF03, LEF10, LEF13, LEF20, LEF23, LEF40, LEF50, LEF53, LEF96, LEF97)Inkludera Vaginal hysterektomi (LCD10) på prolapsindikation

Inget svar/ofullständig data:

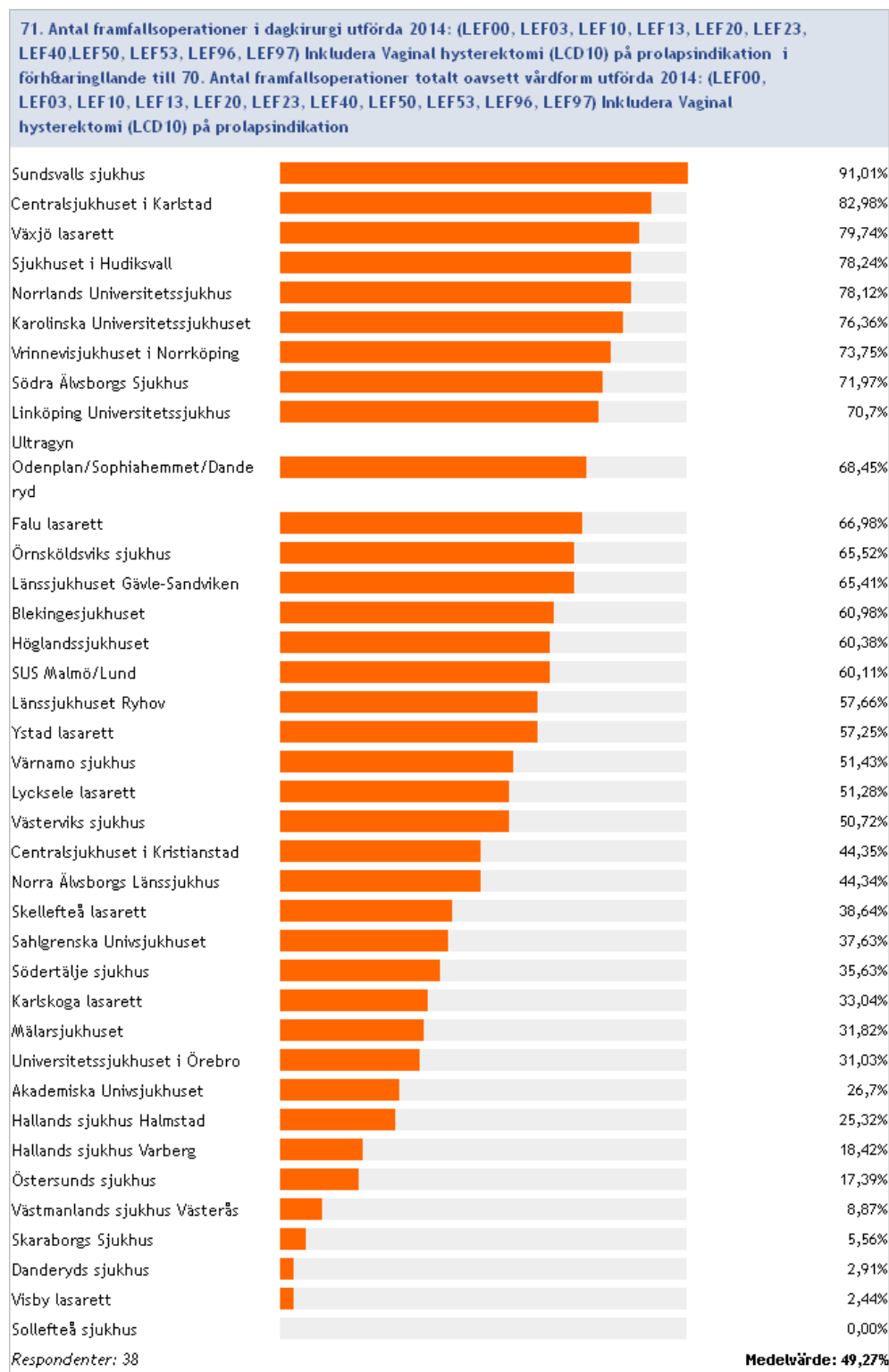
Södersjukhuset, Lindesbergs lasarett, Sunderby sjukhus Piteå/Kalix, Länssjukhuset i Kalmar, Cevita Care, GynStockholm, SUS Lund, BB Sophia AB, BB Stockholm, Ljungby Lasarett, Gällivare sjukhus, Cevita Care, S:t Görans sjukhus, Helsingborg lasarett, Nyköpings lasarett, Ångelholms sjukhus, Mora lasarett

2014:71 Antal framfallsoperationer i dagkirurgi

(LEF00, LEF03, LEF10, LEF13, LEF20, LEF23, LEF40, LEF50, LEF53, LEF96, LEF97). Inkludera Vaginal hysterektomi (LCD10) på prolapsindikation

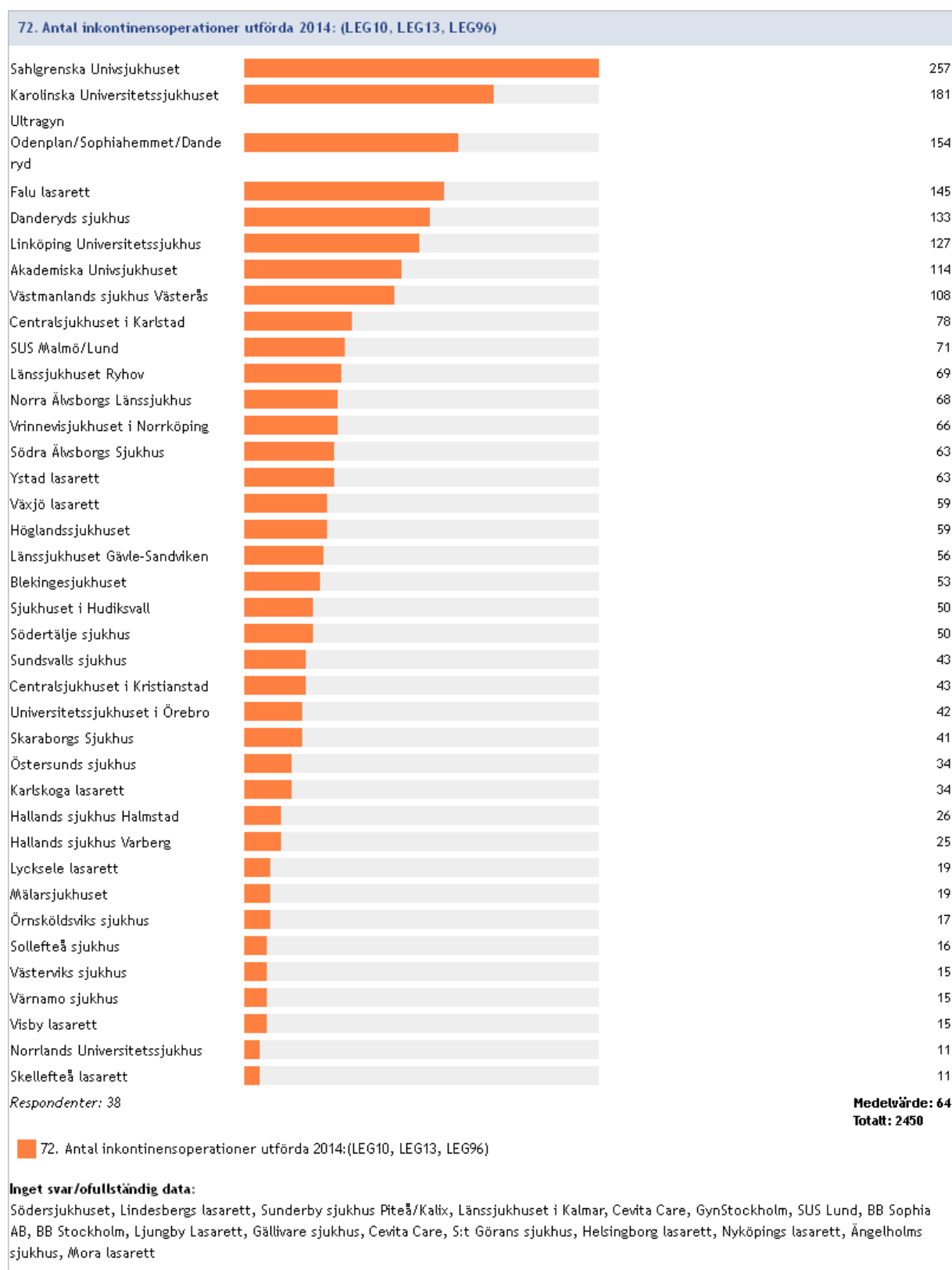


2014:71/70 Antal framfallsoperationer som dagkirurgi i förhållande till totala antalet framfallsoperationer utförda under 2014 (procent)

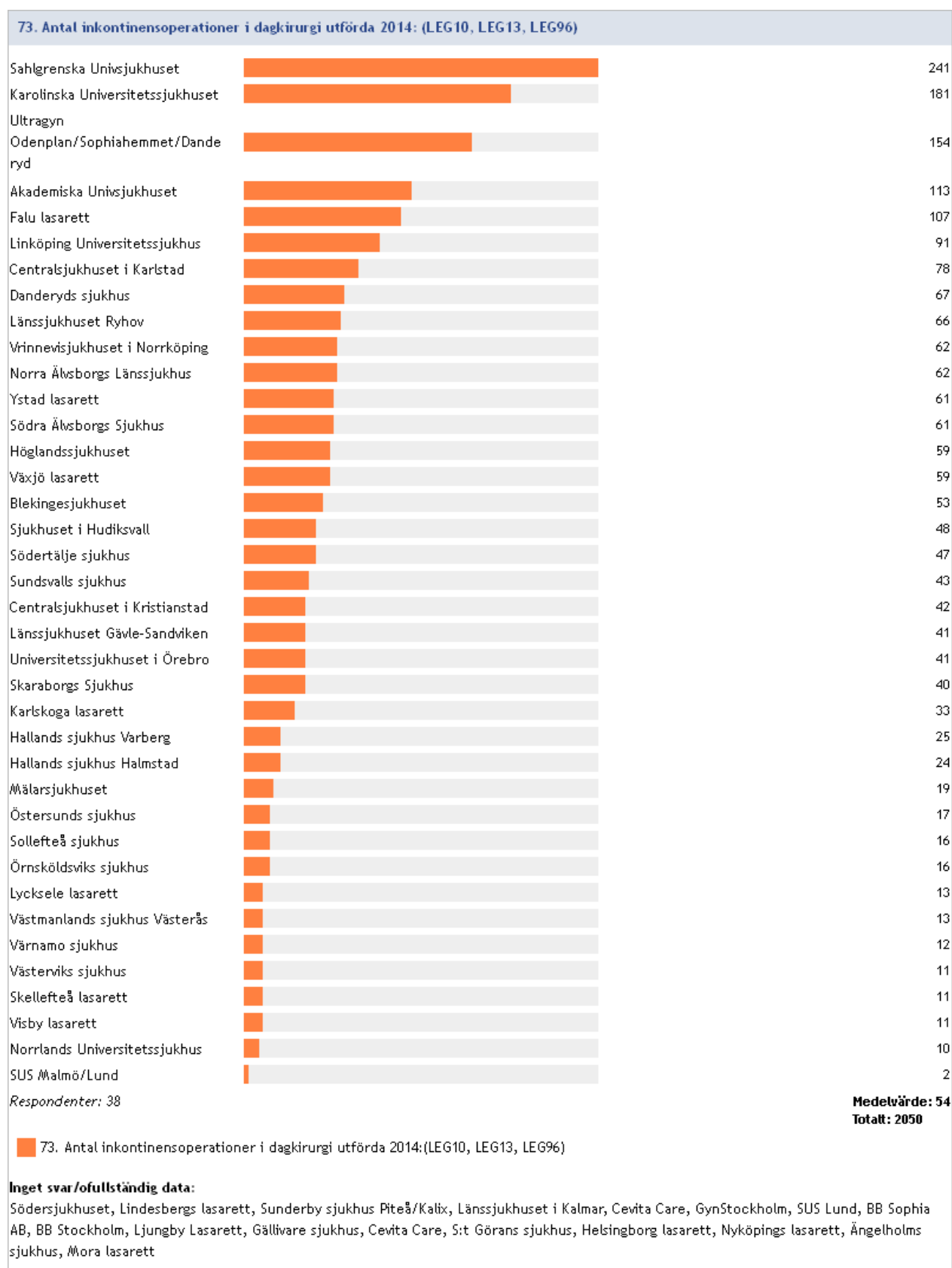


Inget svar/ofullständig data: Södersjukhuset, Lingesbergs lasarett, Sunderby sjukhus Piteå/Kalix, Länssjukhuset i Kalmar, Cevita Care GynStockholm, BB Sophia AB, BB Stockholm, Ljungby Lasarett, Gällivare sjukhus, Cevita Care S:t Görans sjukhus, Helsingborg lasarett, Nyköpings lasarett, Ängelholms sjukhus, Mora lasarett

2014:72 Antal inkontinensoperationer utförda 2014, (LEG10, LEG13, LEG96)



2014: 73 Antal inkontinensoperationer i dagkirurgi (utan övernattnig)

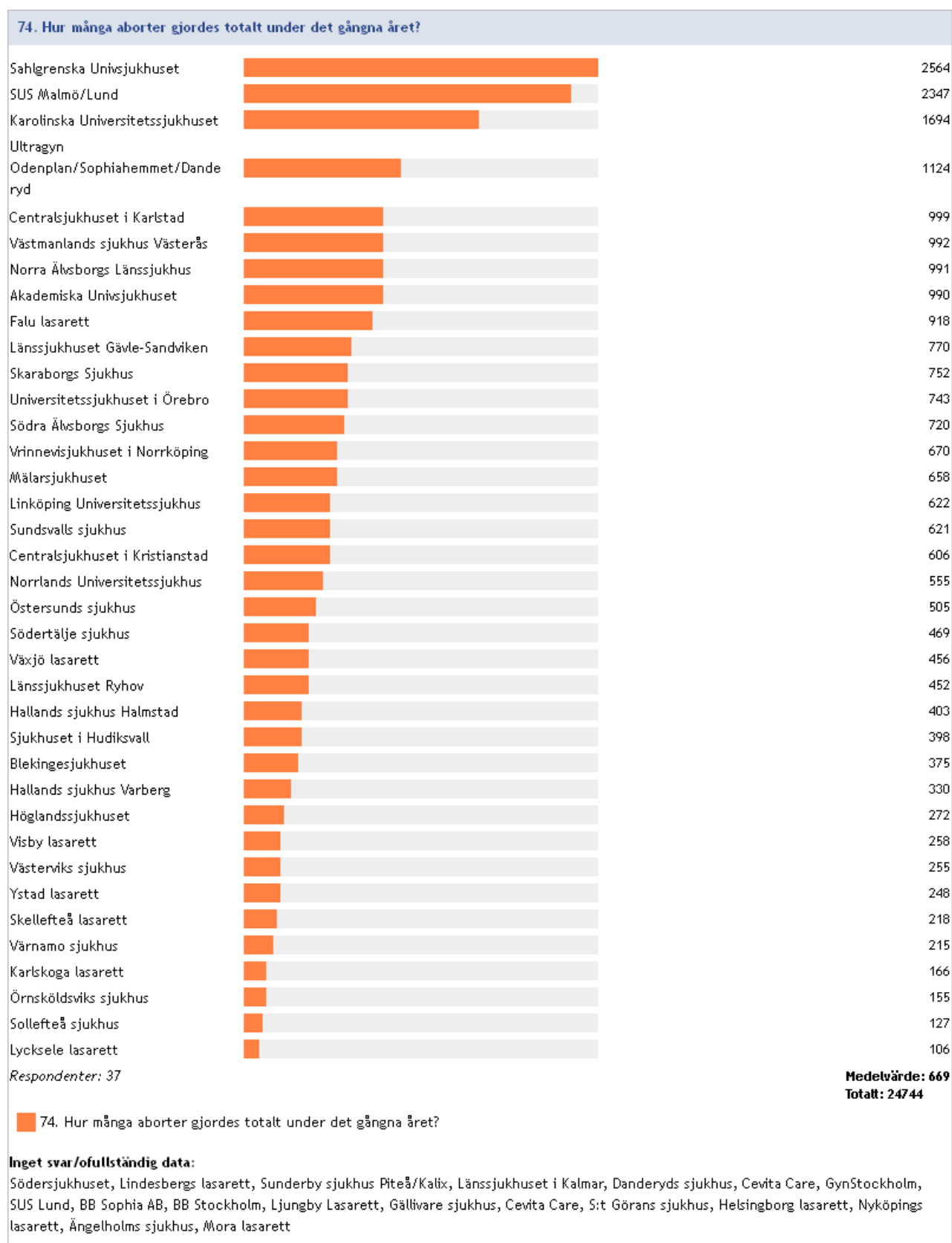


2014:73/72 Antal inkontinensoperationer som dagkirurgi i förhållande till totala antalet inkontinensoperationer utförda under 2014 (procent)

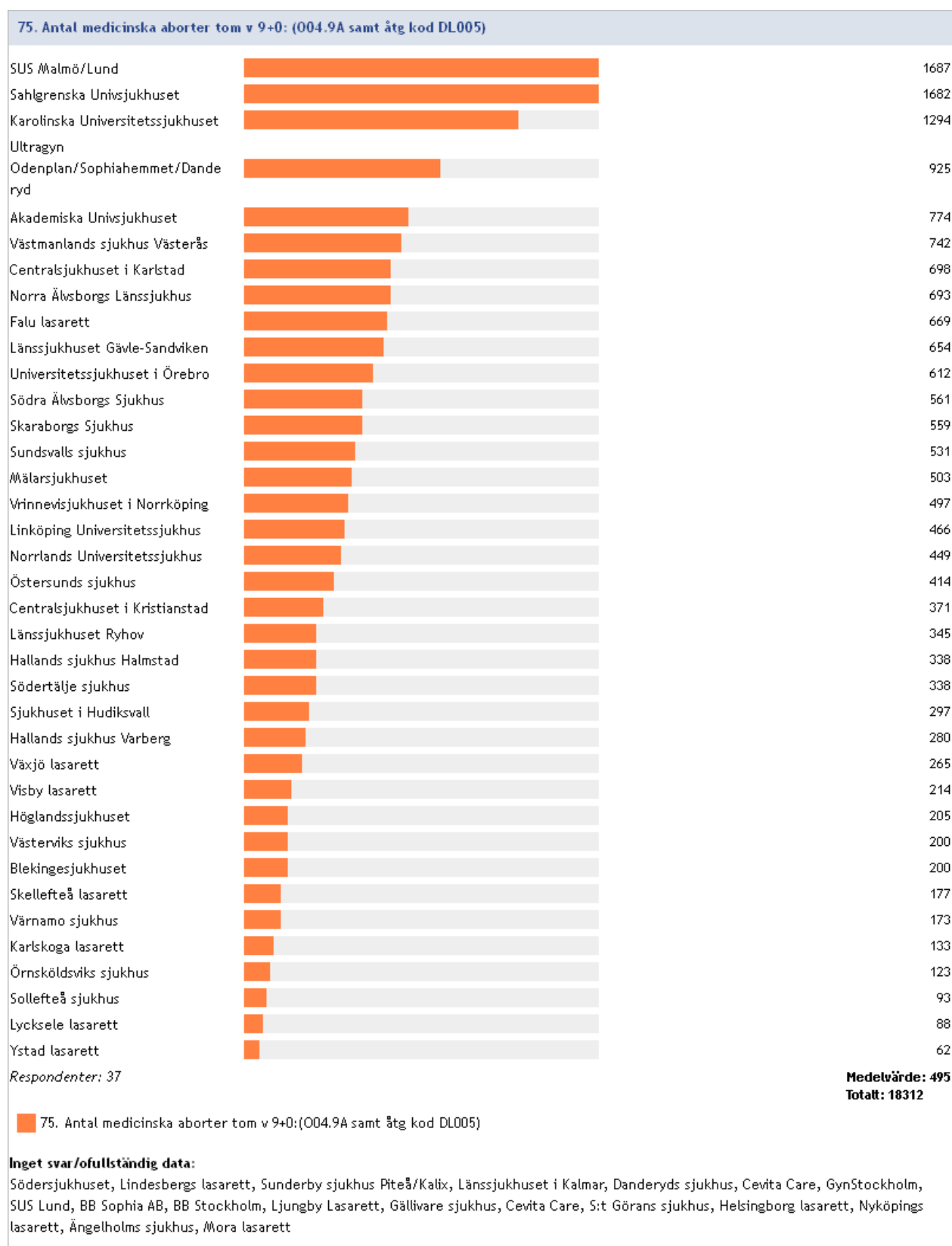


Inget svar/ofullständig data: Södersjukhuset, Lingesbergs lasarett, Sunderby sjukhus Piteå/Kalix, Länssjukhuset i Kalmar, Cevita Care GynStockholm, BB Sophia AB, BB Stockholm, Ljungby Lasarett, Gällivare sjukhus, Cevita Care S:t Görans sjukhus, Helsingborg lasarett, Nyköpings lasarett, Ängelholms sjukhus, Mora lasarett

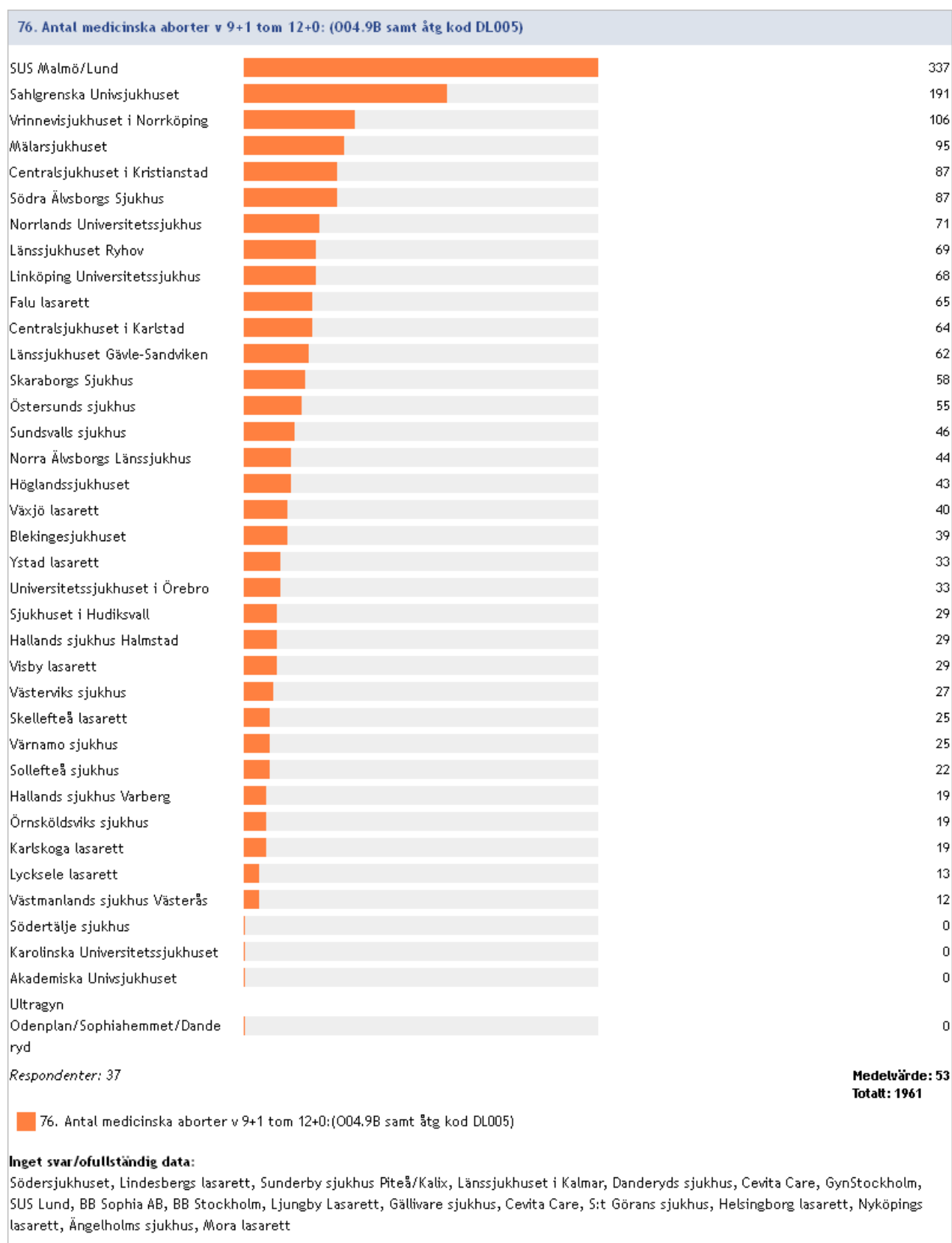
2014:74 Totalt antal utförda aborter under 2014



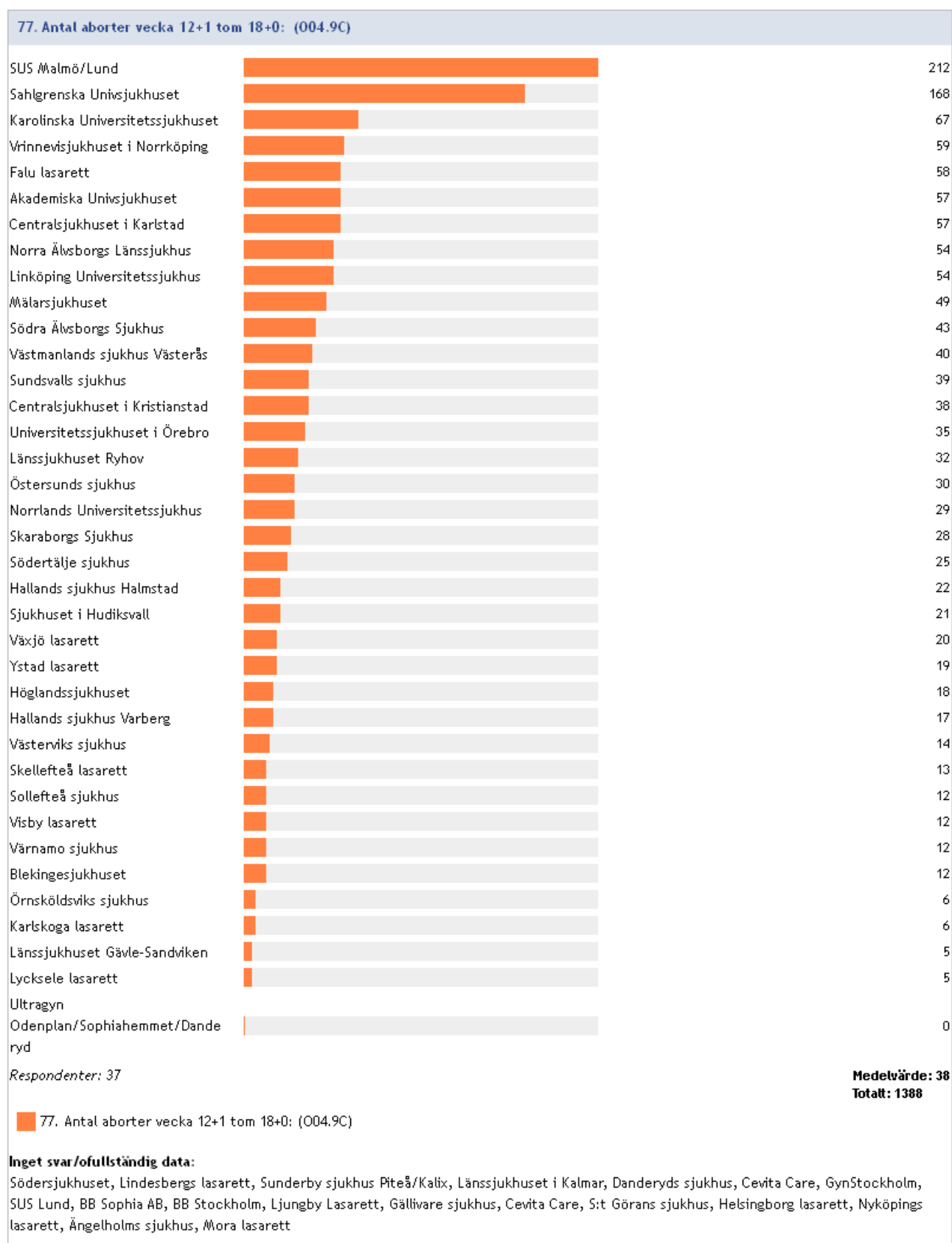
2014:75 Antal medicinska aborter tom v 9+0 (O04.9A samt åtg kod DL005)



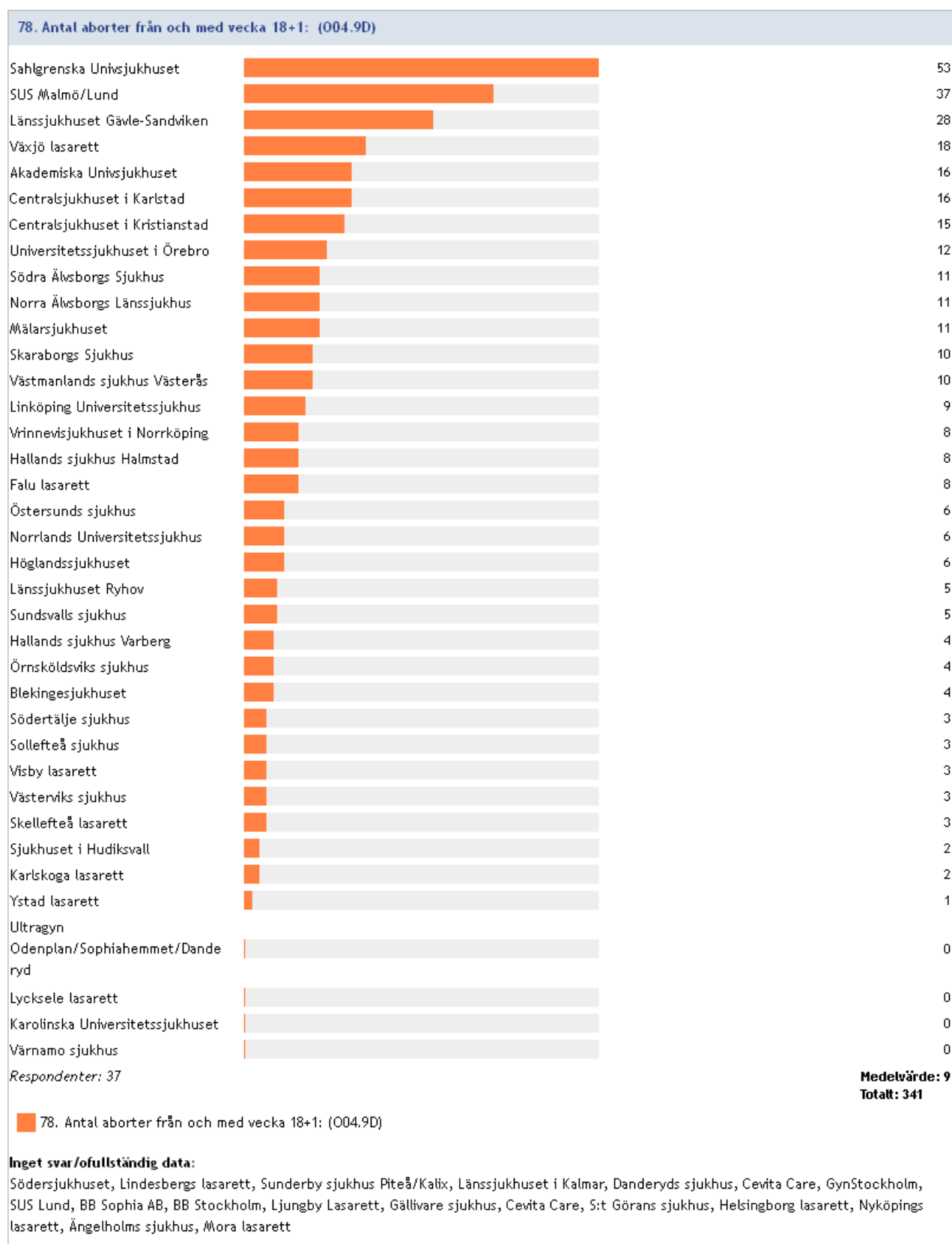
2014:76 Antal medicinska aborter v 9+1 tom 12+0 (O04.9B samt åtg kod DL005)



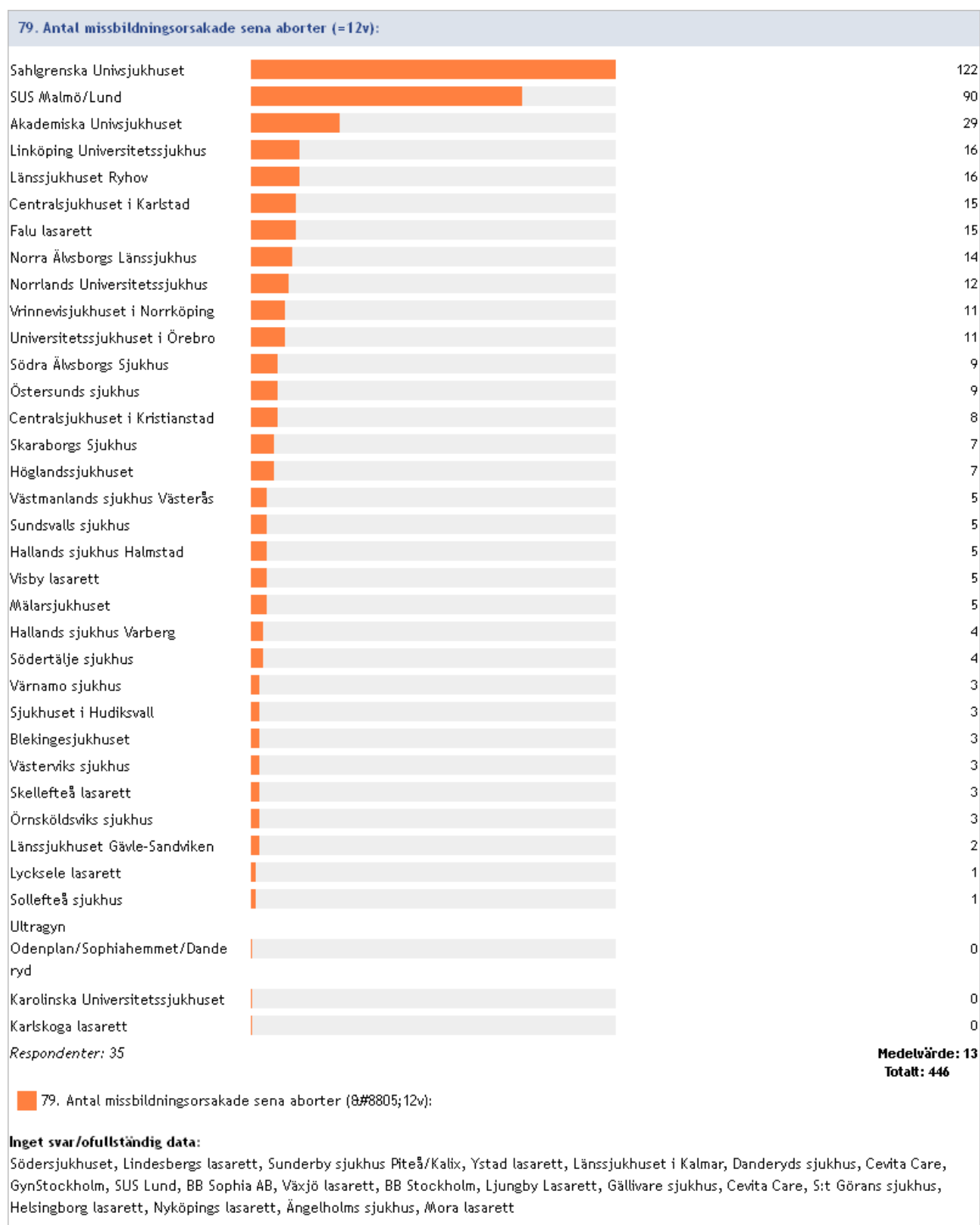
2014:77 Antal aborter vecka 12+1 – 18+0 (O04.9C)



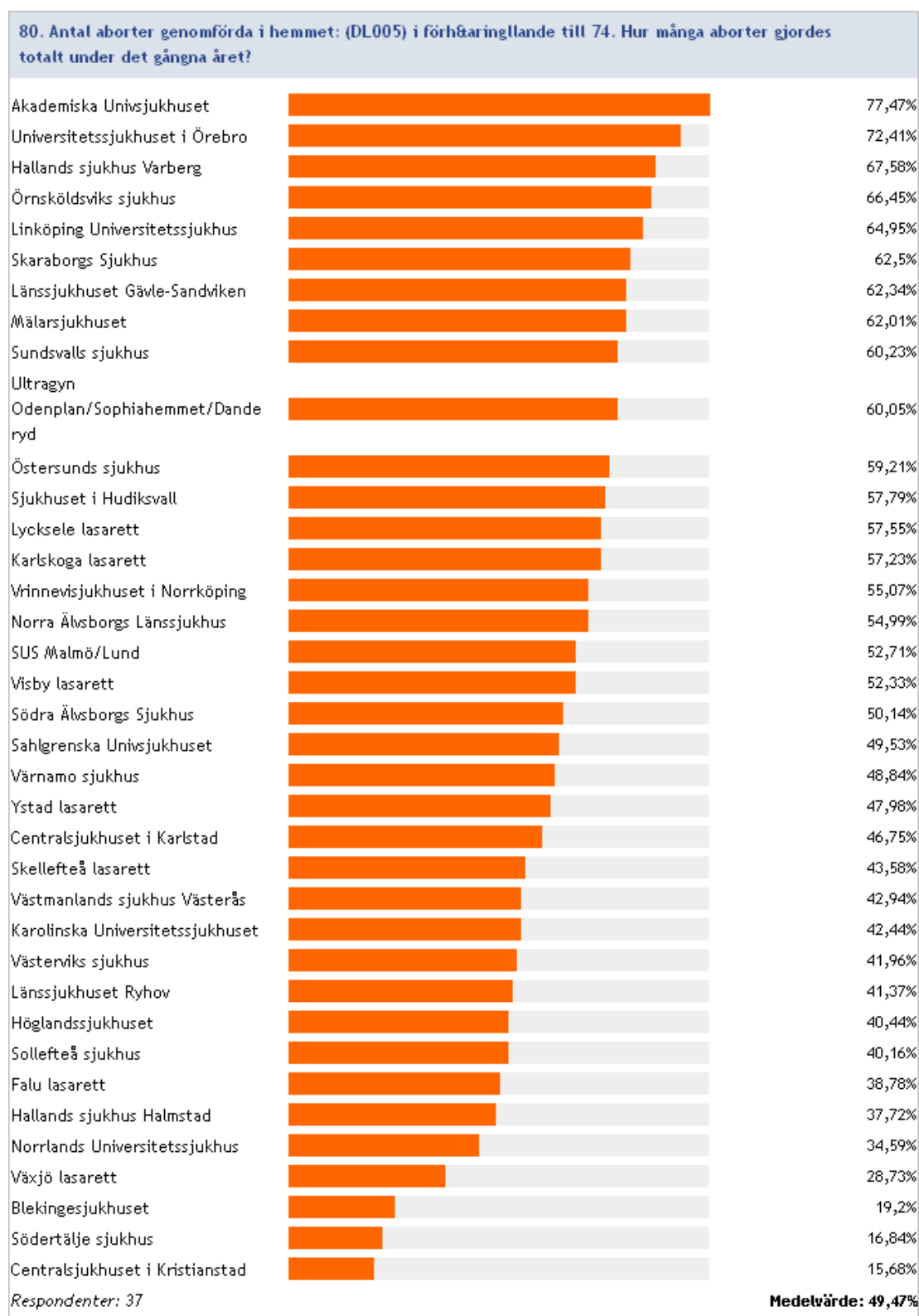
2014:78 Antal aborter fr.o.m. vecka 18+1 (O04.9D)



2014:79 Antal missbildningsorsakade sena aborter (≥12v)

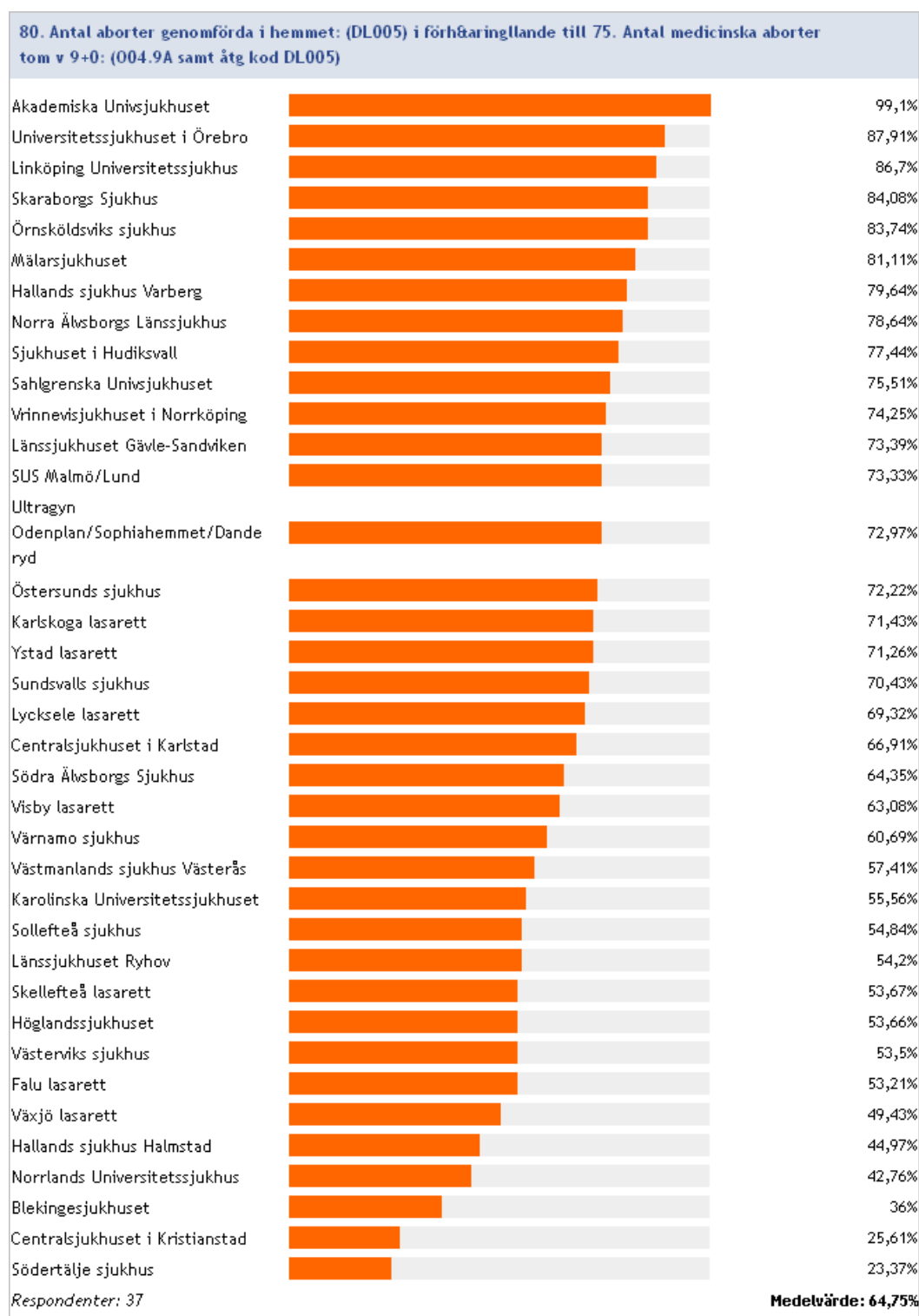


2014:80/74 Antal hemaborter (DL005) i förhållande till totalt antal aborter



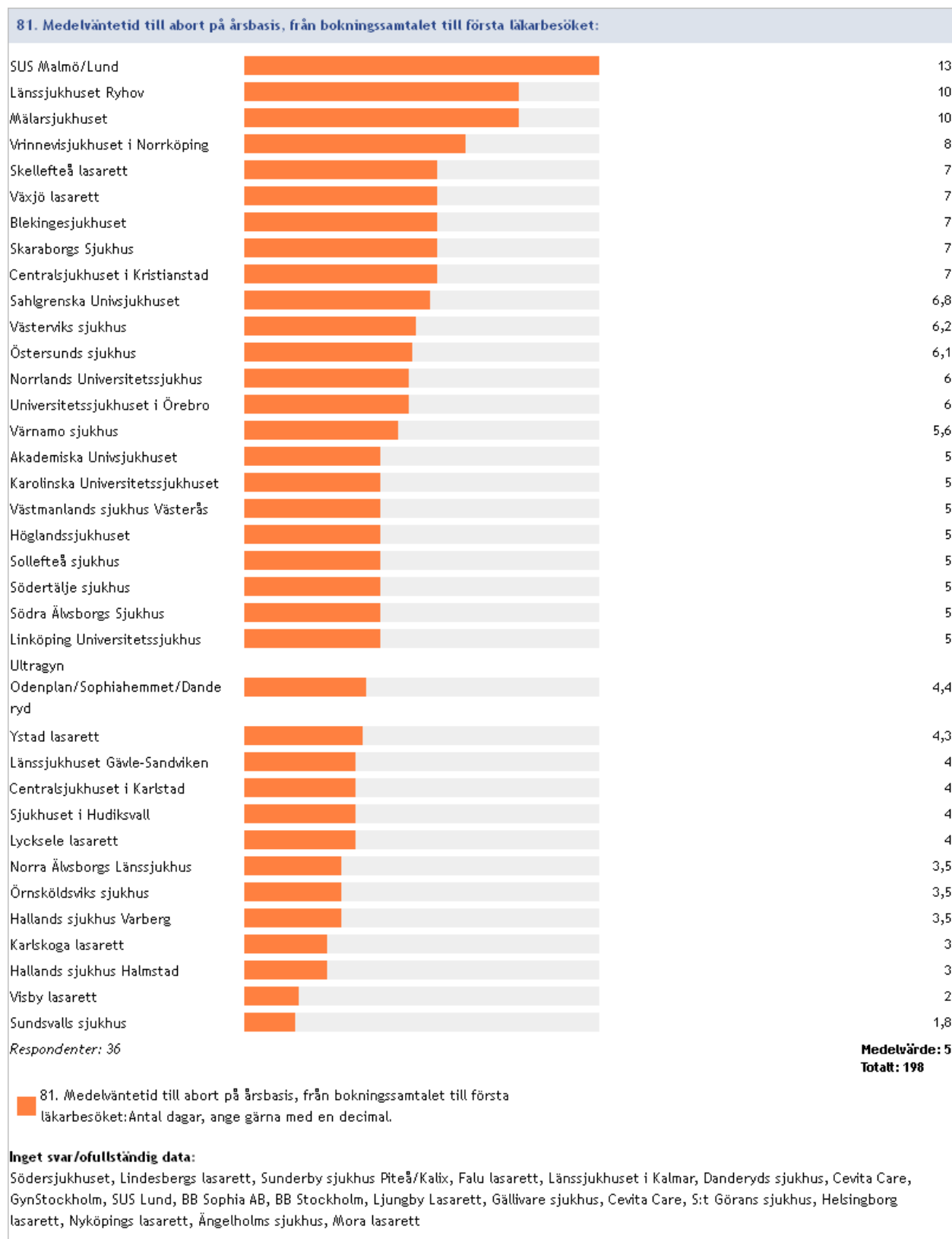
Inget svar/ofullständig data: Södersjukhuset, Lindesbergs lasarett, Sunderby sjukhus Piteå/Kalix, Länssjukhuset i Kalmar, Danderyds sjukhus, Cevita Care GynStockholm, BB Sophia AB, BB Stockholm, Ljungby Lasarett, Gällivare sjukhus, Cevita Care S:t Görans sjukhus, Helsingborg lasarett, Nyköpings lasarett, Ängelholms sjukhus, Mora lasarett

2014:80/75 Antal hemaborter (DL005) i förhållande till antalet medicinska aborter tom v 9+0 (O04.9A samt åtg. kod DL005)

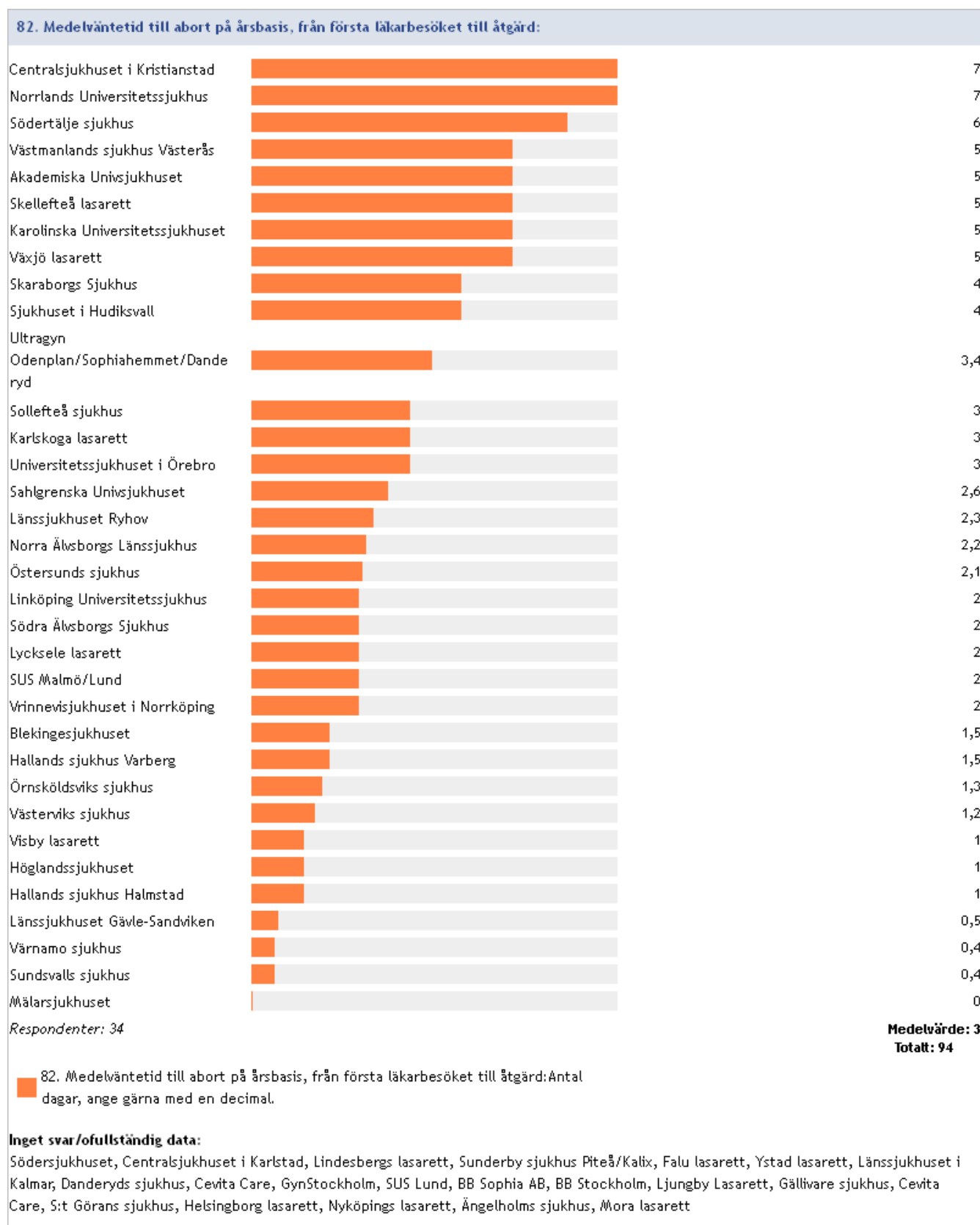


Inget svar/ofullständig data: Södersjukhuset, Lindesbergs lasarett, Sunderby sjukhus Piteå/Kalix, Länssjukhuset i Kalmar, Danderyds sjukhus, Cevita Care GynStockholm, BB Sophia AB, BB Stockholm, Ljungby Lasarett, Gällivare sjukhus, Cevita Care S:t Görans sjukhus, Helsingborg lasarett, Nyköpings lasarett, Ängelholms sjukhus, Mora lasarett

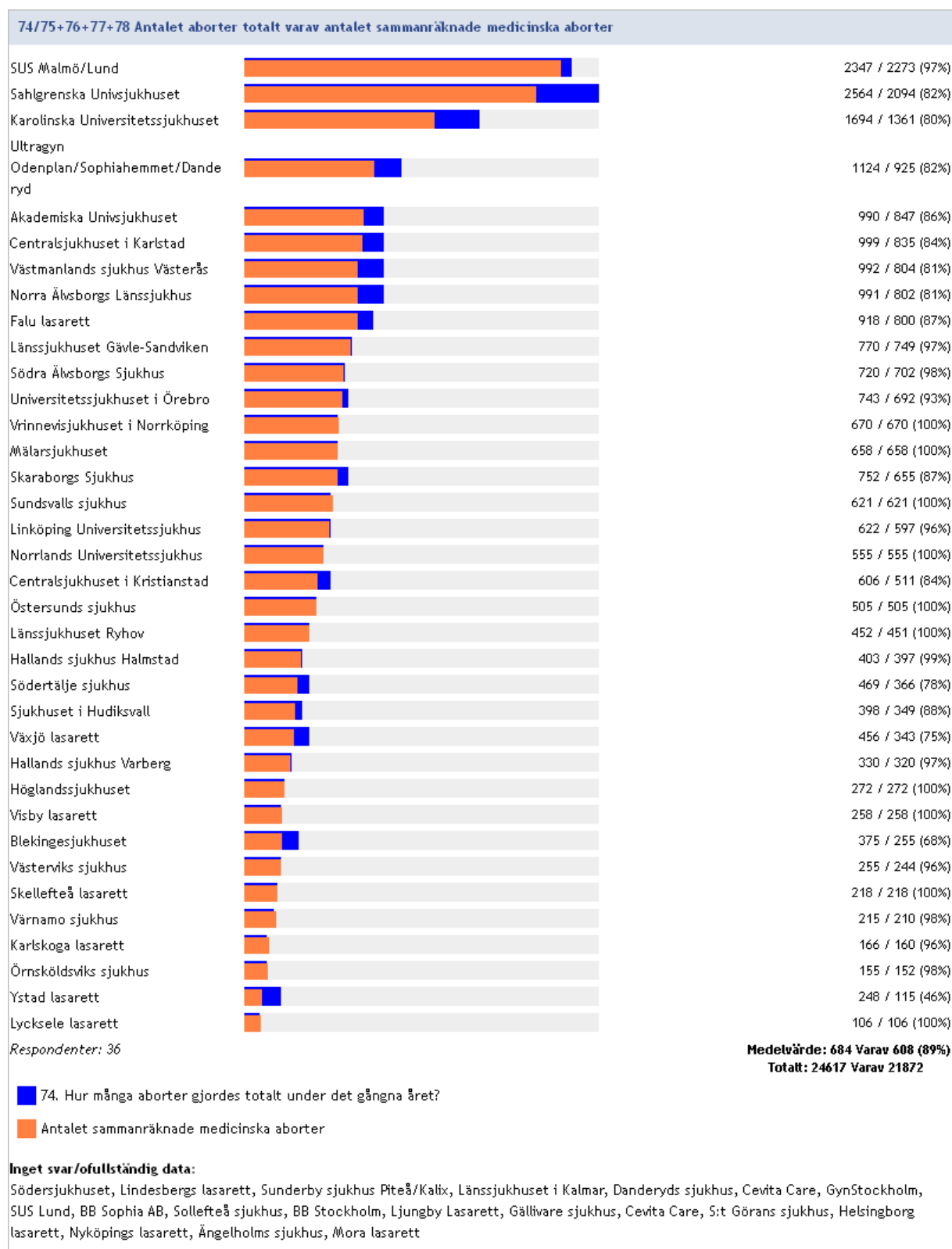
2014:81 Medelväntetid till abort (antal dagar, ange gärna med 1 decimal), på årsbasis, från bokningssamtalet till första läkarbesöket



2014:82 Medelväntetid till abort (antal dagar, ange gärna med 1 decimal), på årsbasis, från första läkarbesöket till åtgärd



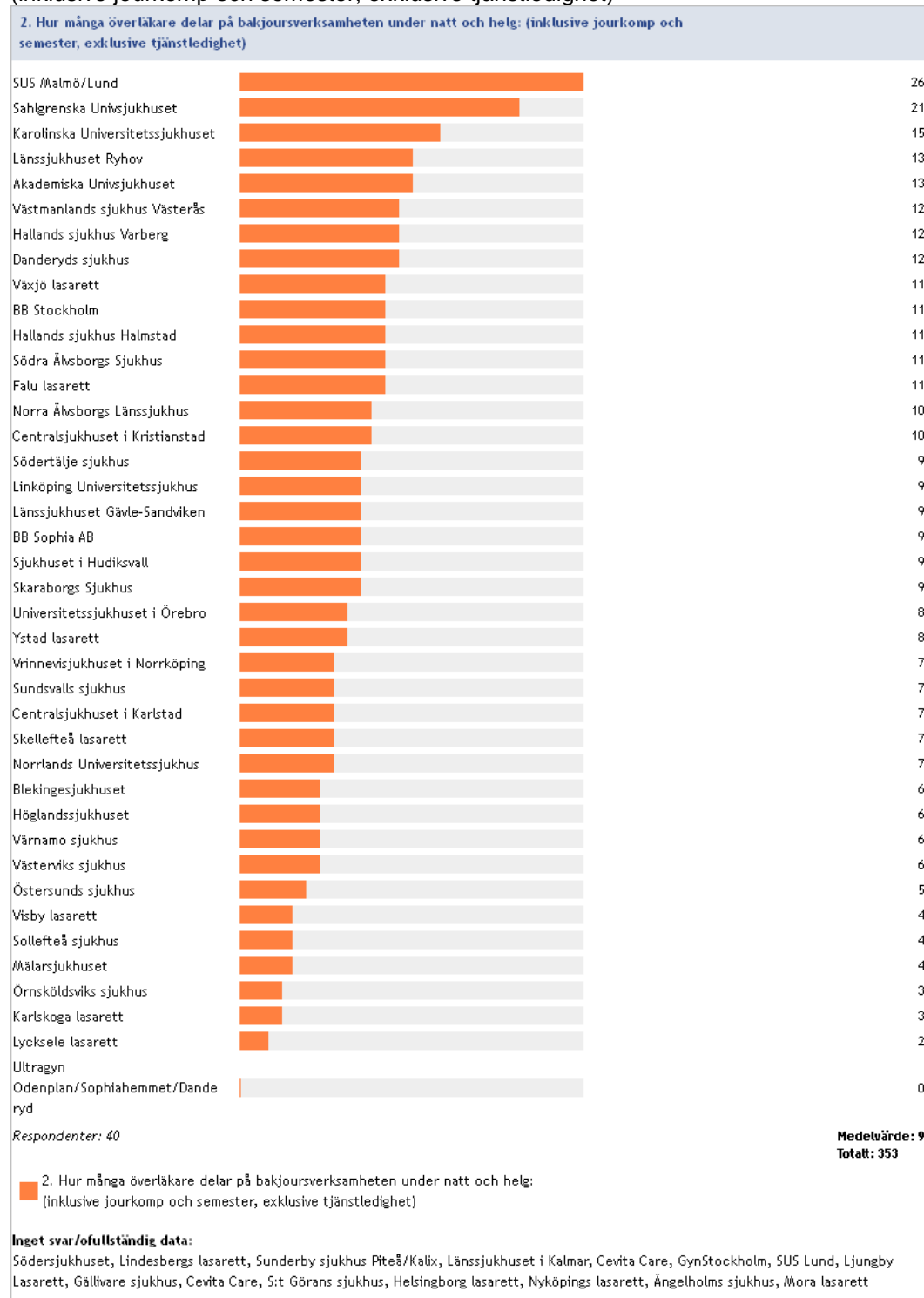
2014:74/75+76+77+78 Antalet aborter totalt varav antalet sammanräknade medicinska aborter (fråga 75+76+77+78)



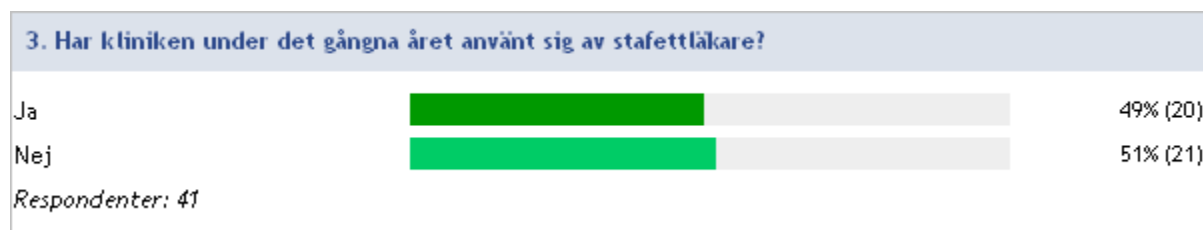
Allmänt/Övrig

2014:2 Hur många överläkare delar på bakjoursverksamheten under natt och helg

(inklusive jourkomp och semester, exklusive tjänstledighet)



2014:3 Har kliniken under det gångna året använt sig av stafettläkare?



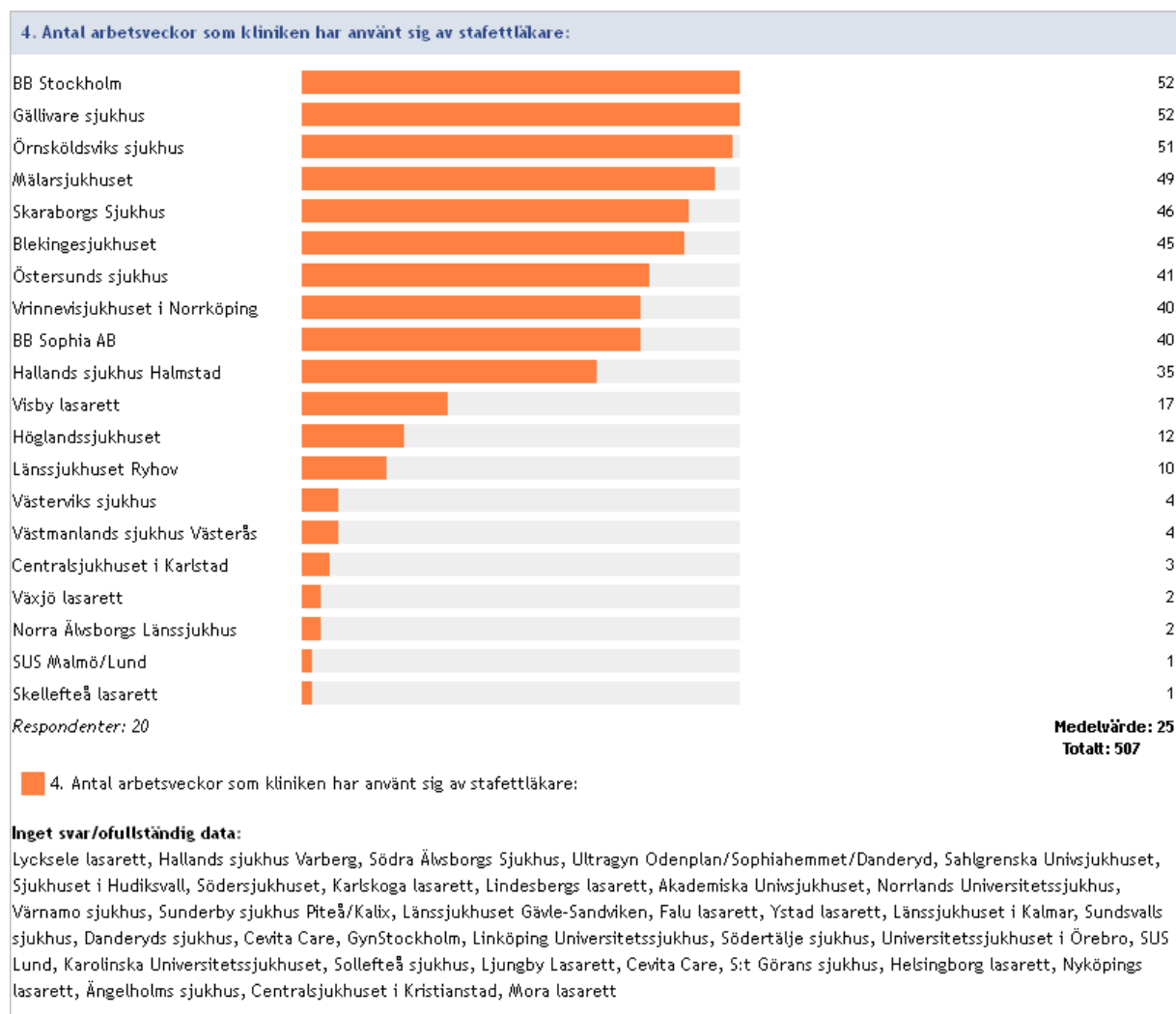
Ja

BB Sophia AB
BB Stockholm
Blekingesjukhuset
Centralsjukhuset i Karlstad
Gällivare sjukhus
Hallands sjukhus Halmstad
Höglandssjukhuset
Länssjukhuset Ryhov
Mälarsjukhuset
Norra Älvsborgs Länssjukhus
Skaraborgs sjukhus
Skellefteå sjukhus
SUS Malmö/Lund
Visby lasarett
Vrinnevisjukhuset Nrkgp
Västerviks sjukhus
Västmanlands sjukhus Västerås
Växjö lasarett
Örnsköldsviks sjukhus
Östersunds sjukhus

Nej

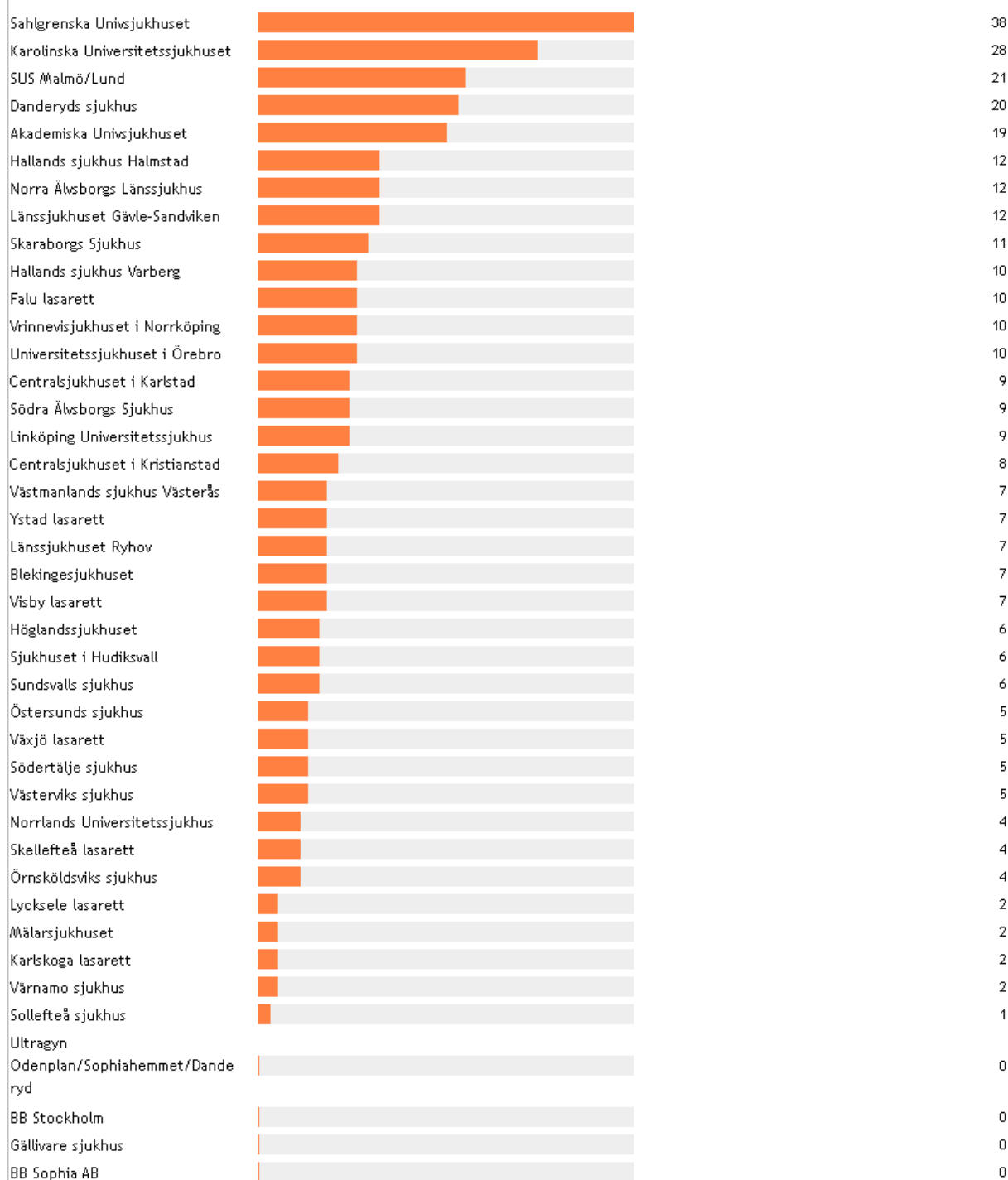
Akademiska Univsjukhuset
Centralsjukhuset i Kristianstad
Danderyds sjukhus
Falun lasarett
Hallands sjukhus Varberg
Karlskoga lasarett
Karolinska Universitetssjukhuset
Linköping Universitetssjukhus
Lycksele lasarett
Länssjukhuset Gävle-Sandviken
Norrlands Universitetssjukhus
Sahlgrenska Univsjukhuset
Sjukhuset i Hudiksvall
Sollefteå lasarett
Sundsvalls sjukhus
Södertälje sjukhus
Södra Älvsborgs sjukhus
UltraGyn Odenplan/Danderyd
Universitetssjukhuset i Örebro
Värnamo sjukhus
Ystad lasarett

2014:4 Antal arbetsveckor som kliniken har använt sig av stafettläkare



2014:5 Antal läkare under utbildning till specialist inom gynekologi och obstetrik 2014

5. Antal läkare under utbildning till specialist inom gynekologi och obstetrik 2014:



Respondenter: 41

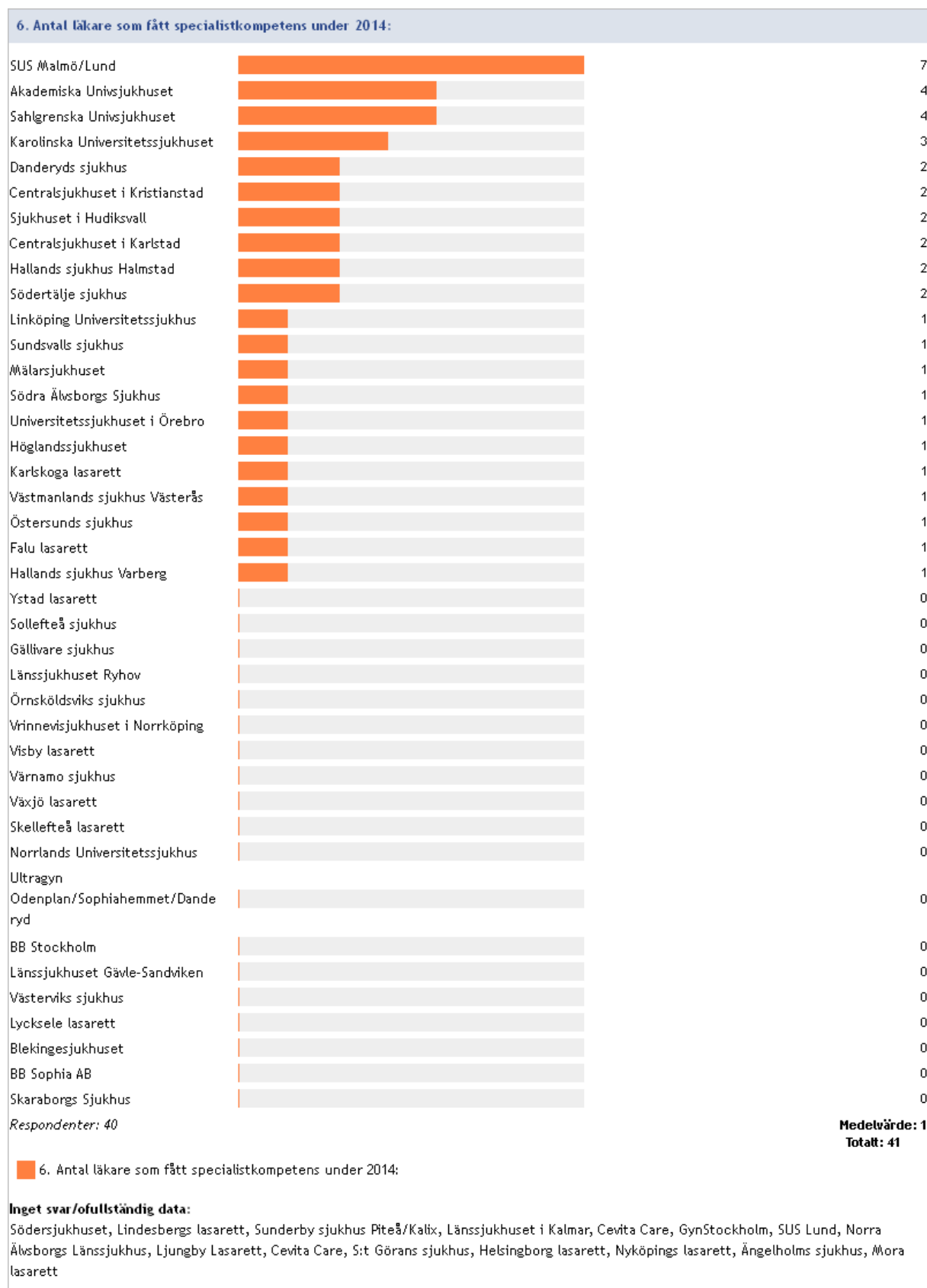
Medelvärde: 8
Totalt: 342

5. Antal läkare under utbildning till specialist inom gynekologi och obstetrik 2014:

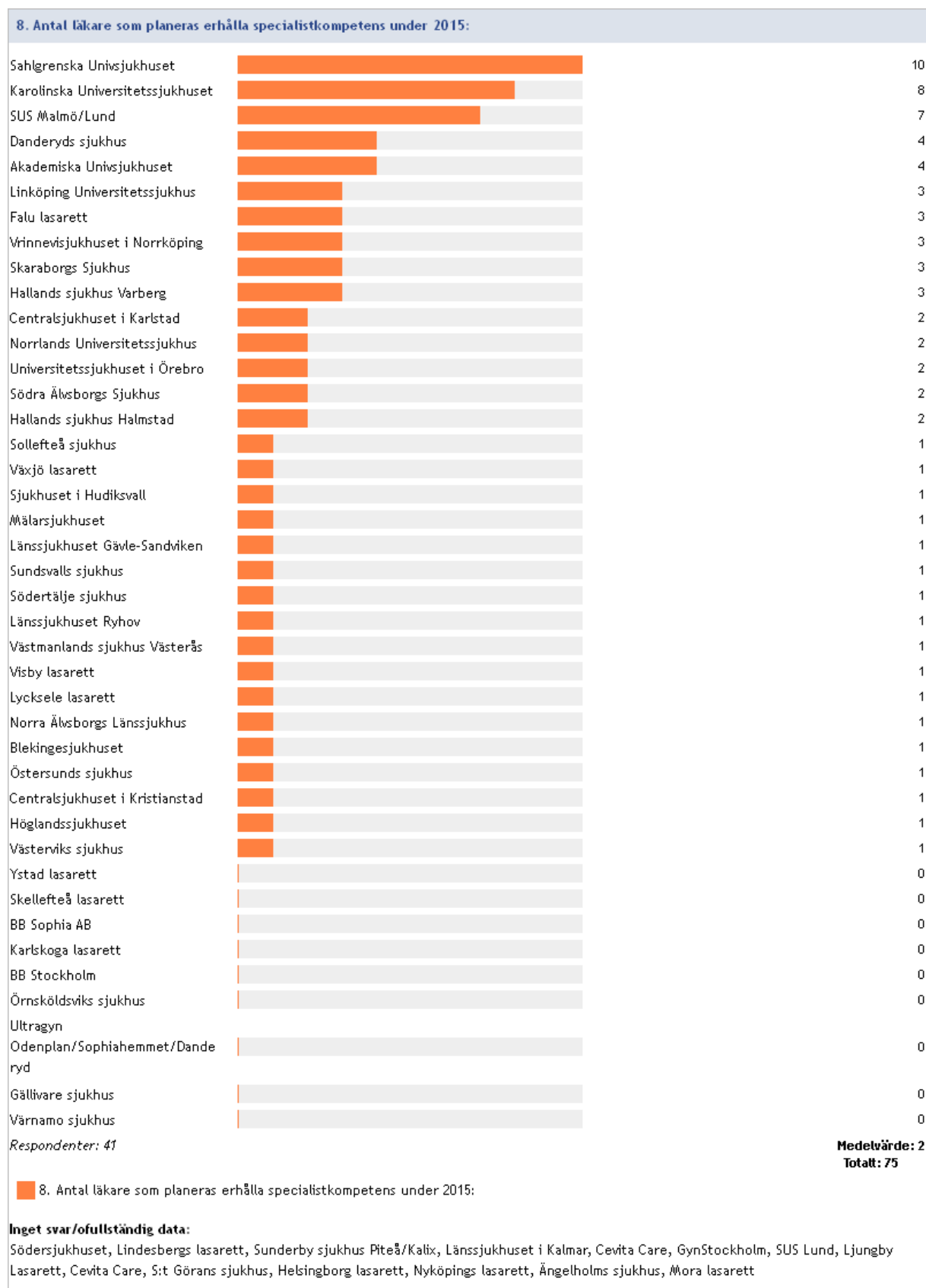
Inget svar/ofullständig data:

Södersjukhuset, Lindesbergs lasarett, Sunderby sjukhus Piteå/Kalix, Länssjukhuset i Kalmar, Cevita Care, GynStockholm, SUS Lund, Ljungby Lasarett, Cevita Care, S:t Görans sjukhus, Helsingborg lasarett, Nyköpings lasarett, Ängelholms sjukhus, Mora lasarett

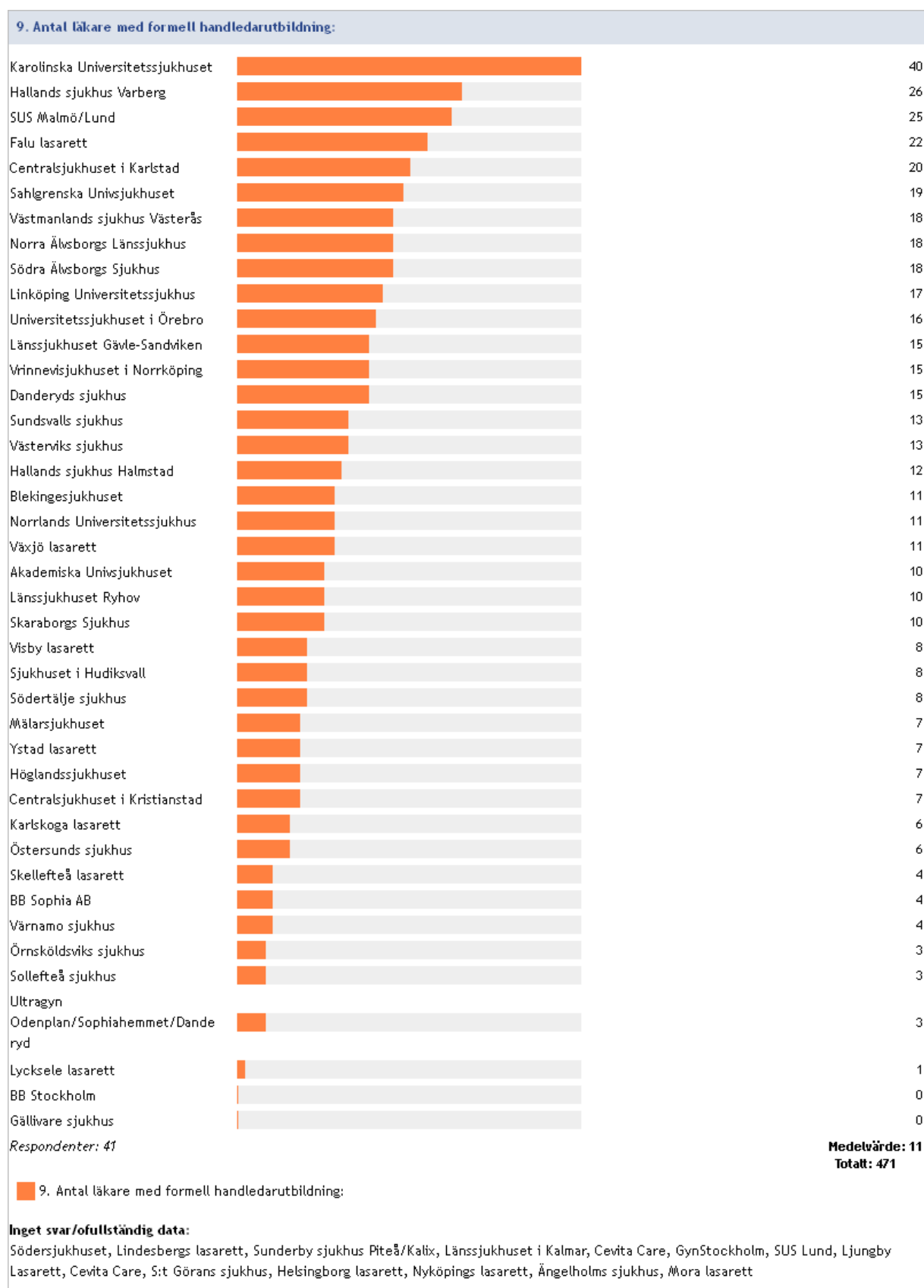
2014:6 Antal läkare som fått specialistkompetens 2014



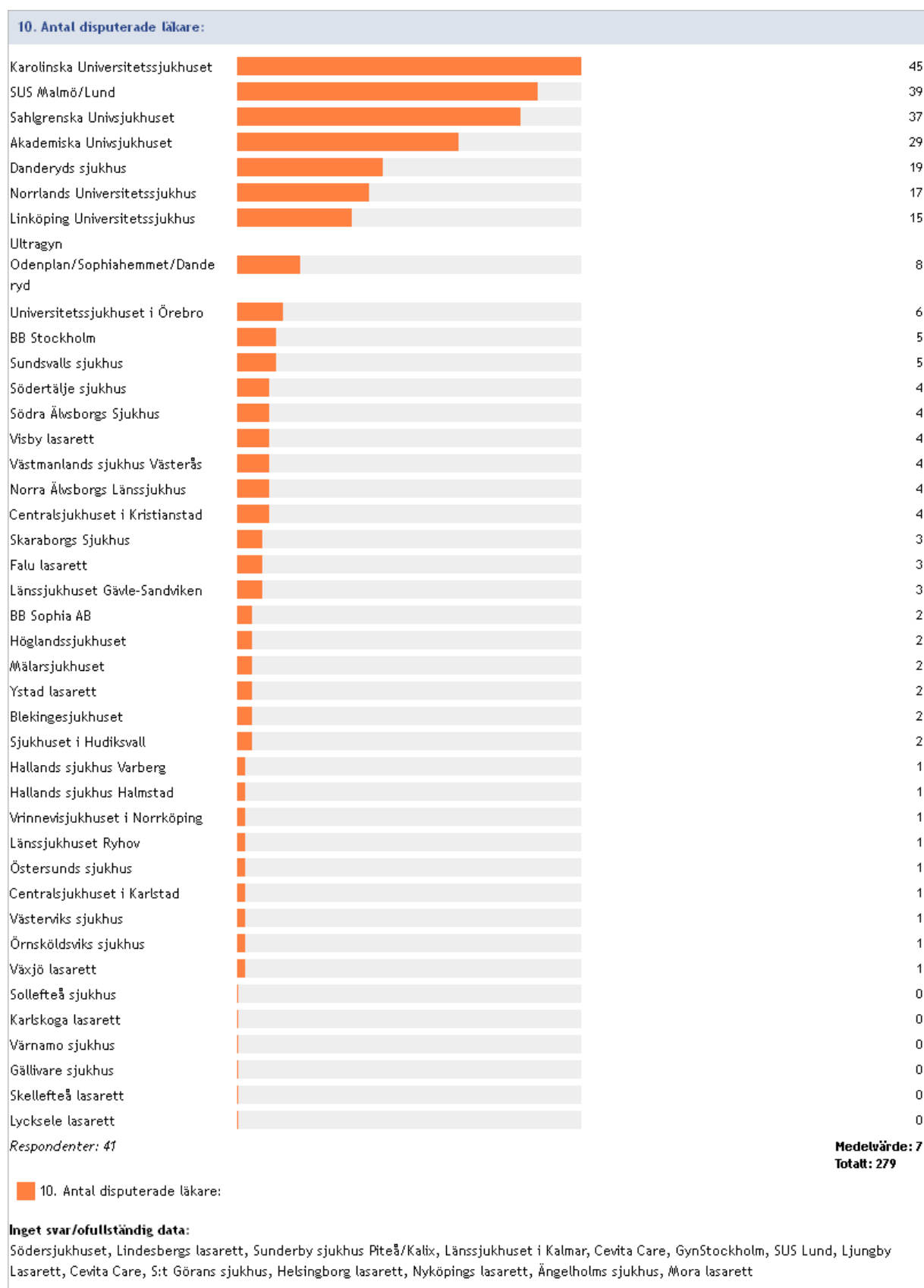
2014:8 Antal läkare som planeras erhålla specialistkompetens under 2014



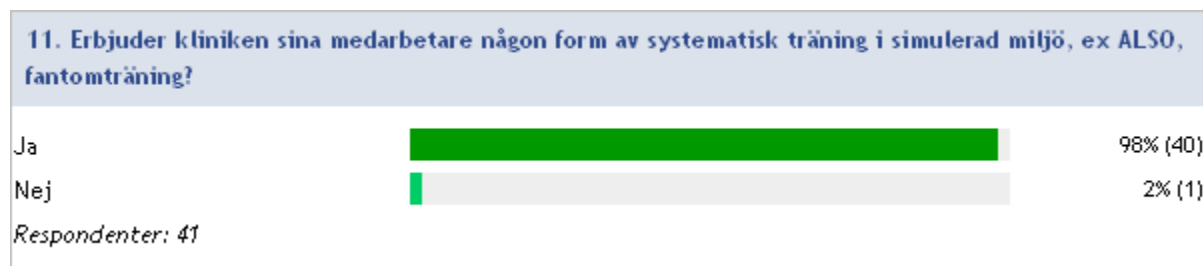
2014:9 Antal läkare med formell handledarutbildning



2014:10 Antal disputerade läkare



2014:11 Erbjuder kliniken sina medarbetare någon form av systematisk träning i simulerad miljö, ex ALSO, fantomträning?



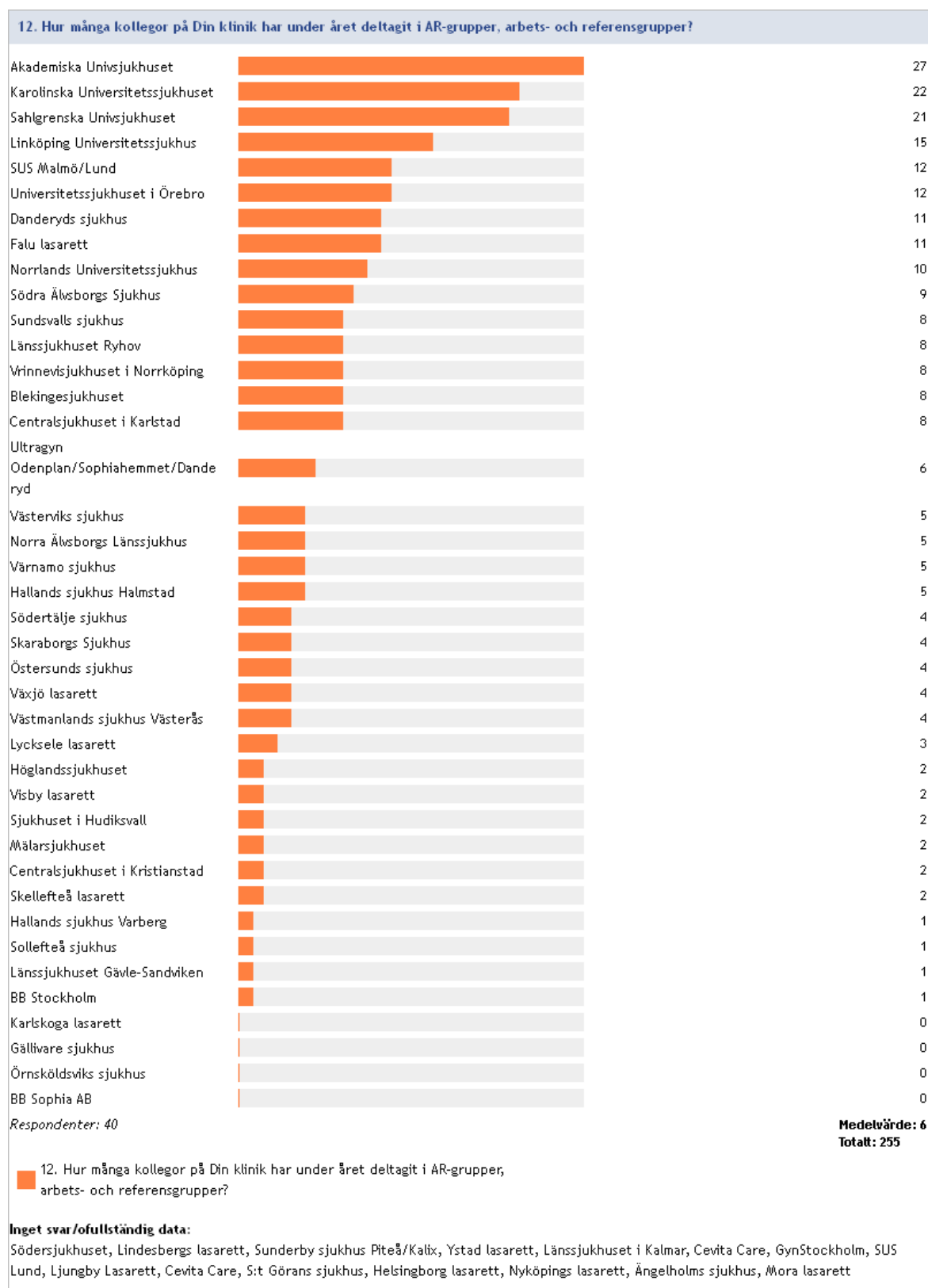
Ja

Akademiska Univsjukhuset
 BB Sophia AB
 BB Stockholm
 Blekingesjukhuset
 Centralsjukhuset i Karlstad
 Centralsjukhuset i Kristianstad
 Danderyds sjukhus
 Falu lasarett
 Gällivare sjukhus
 Hallands sjukhus Halmstad
 Hallands sjukhus Varberg
 Höglandssjukhuset
 Karlskoga lasarett
 Karolinska Universitetssjukhuset
 Linköping Universitetssjukhus
 Lycksele lasarett
 Länssjukhuset Gävle-Sandviken
 Länssjukhuset Ryhov
 Mälarsjukhuset
 Norra Älvsborgs Länssjukhus
 Norrlands Universitetssjukhus
 Sahlgrenska Univsjukhuset
 Sjukhuset i Hudiksvall
 Skaraborgs Sjukhus
 Skellefteå lasarett
 Sollefteå sjukhus
 Sundsvalls sjukhus
 SUS Malmö/Lund
 Södertälje sjukhus
 Södra Älvsborgs Sjukhus
 Universitetssjukhuset i Örebro
 Visby lasarett
 Vrinnevisjukhuset i Norrköping
 Värnamo sjukhus
 Västerviks sjukhus
 Västmanlands sjukhus Västerås
 Växjö lasarett
 Ystad lasarett
 Örnköldsviks sjukhus
 Östersunds sjukhus

Nej

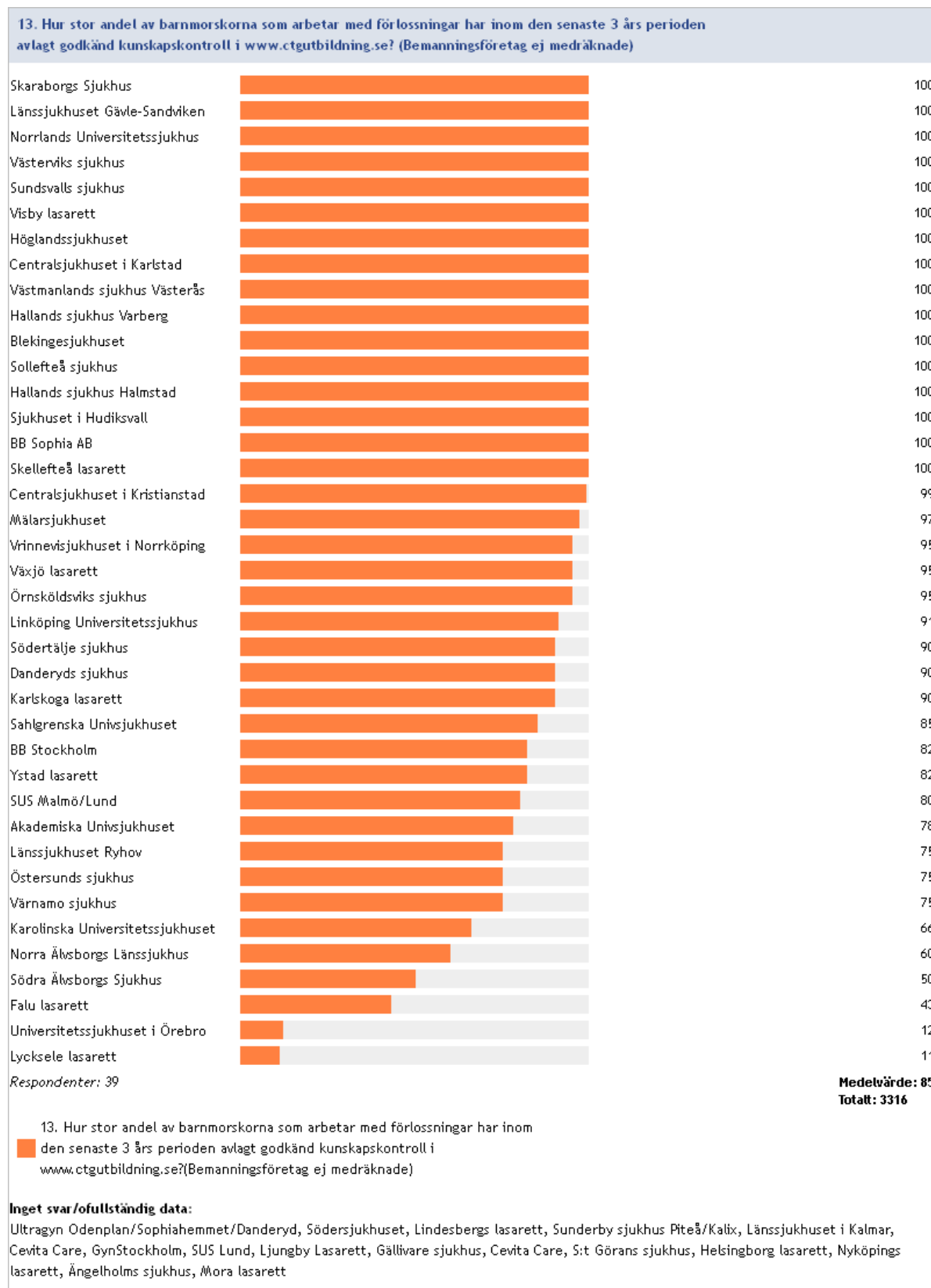
Ultragyn Odenplan/Sophiahemmet/Danderyd

2014:12 Antal kollegor på kliniken som deltagit i AR-grupper (arbets- och referensgrupper) under 2014



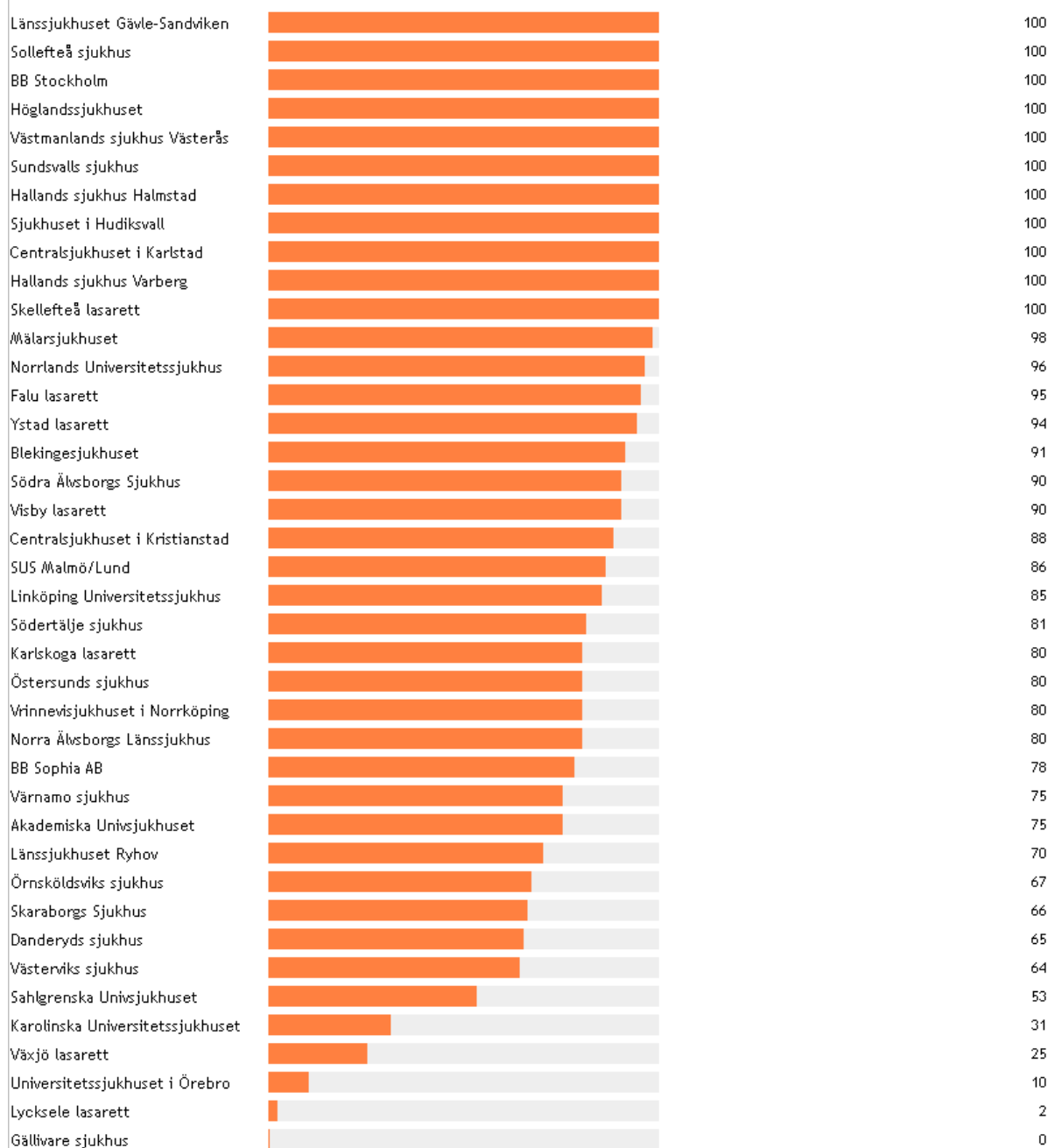


2014:13 Hur stor andel av barnmorskorna som arbetar med förlossningar har inom den senaste 3 års perioden avlagt godkänd kunskapskontroll i www.ctgutbildning.se?



2014:14 Hur stor andel av läkarna som arbetar med förlossningar har inom den senaste 3 års perioden avlagt godkänd kunskapskontroll i www.ctgutbildning.se?

14. Hur stor andel av läkarna som arbetar med förlossningar har inom den senaste 3 års perioden avlagt godkänd kunskapskontroll i www.ctgutbildning.se? (Bemanningsföretag ej medräknade)



Respondenter: 40

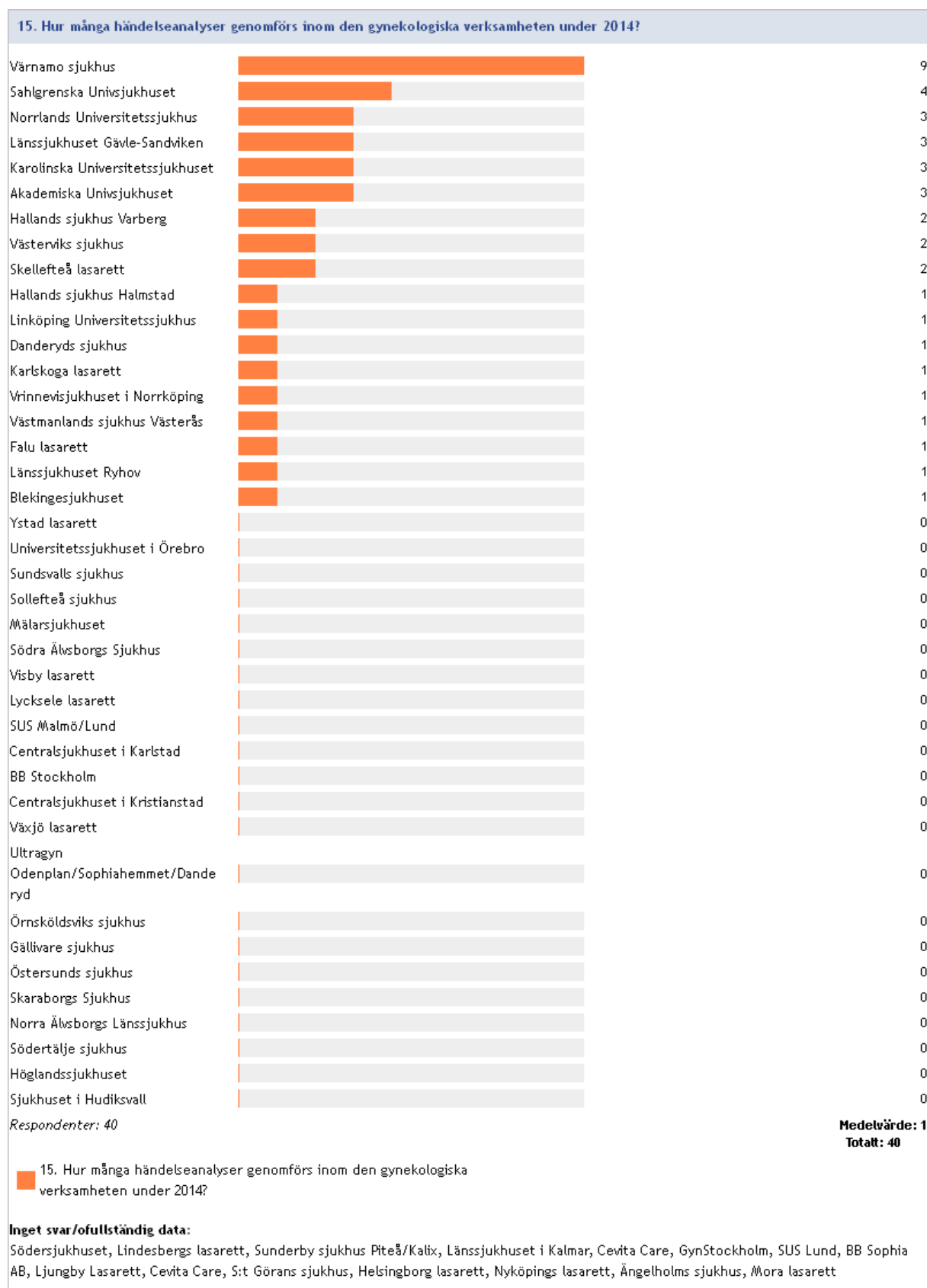
Medelvärde: 77
Totalt: 3095

14. Hur stor andel av läkarna som arbetar med förlossningar har inom den senaste 3 års perioden avlagt godkänd kunskapskontroll i www.ctgutbildning.se? (Bemanningsföretag ej medräknade)

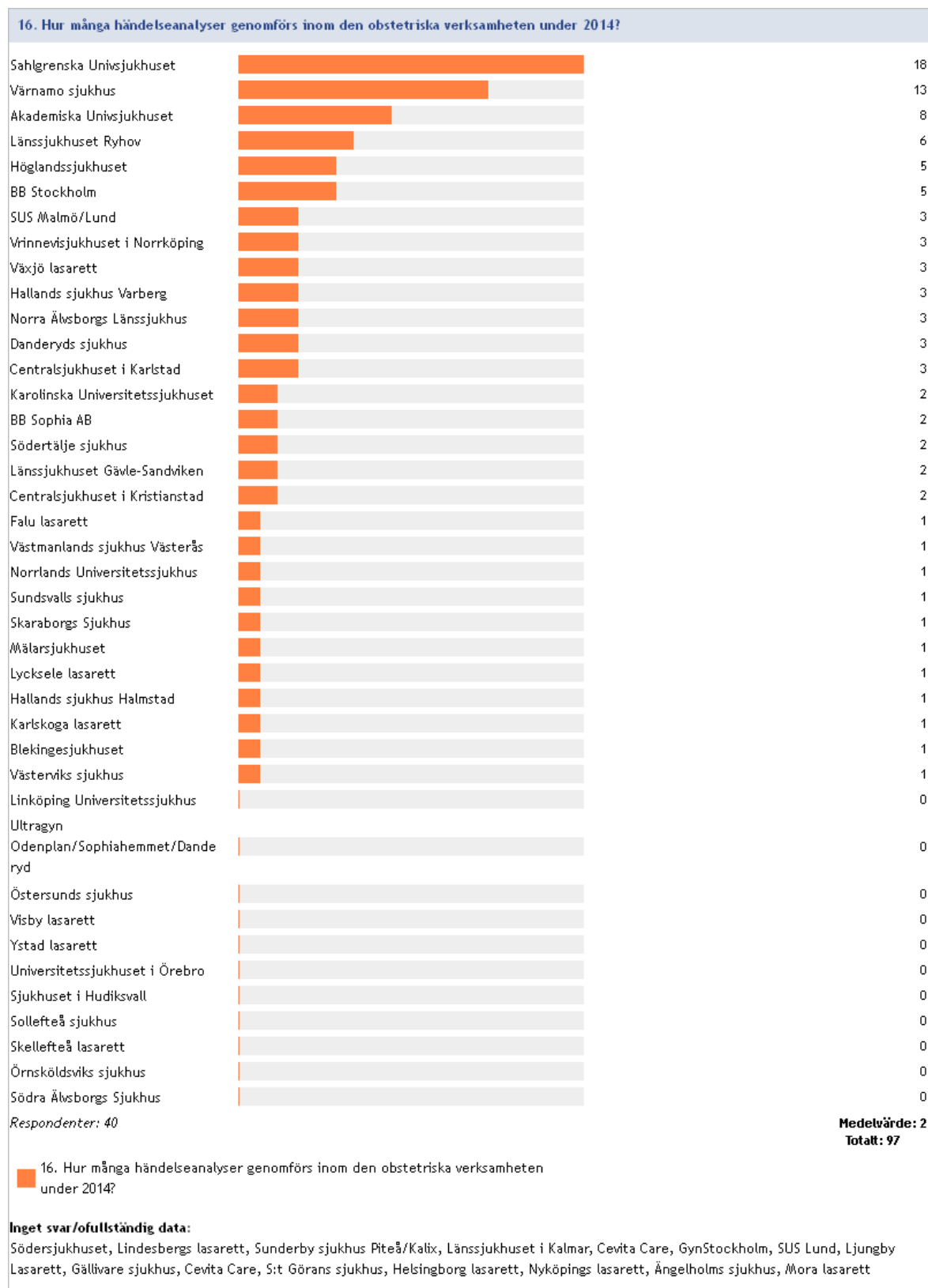
Inget svar/ofullständig data:

Ultragyn Odenplan/Sophiahemmet/Danderyd, Södersjukhuset, Lindesbergs lasarett, Sunderby sjukhus Piteå/Kalix, Länssjukhuset i Kalmar, Cevita Care, GynStockholm, SUS Lund, Ljungby Lasarett, Cevita Care, S:t Görans sjukhus, Helsingborg lasarett, Nyköpings lasarett, Ängelholms sjukhus, Mora lasarett

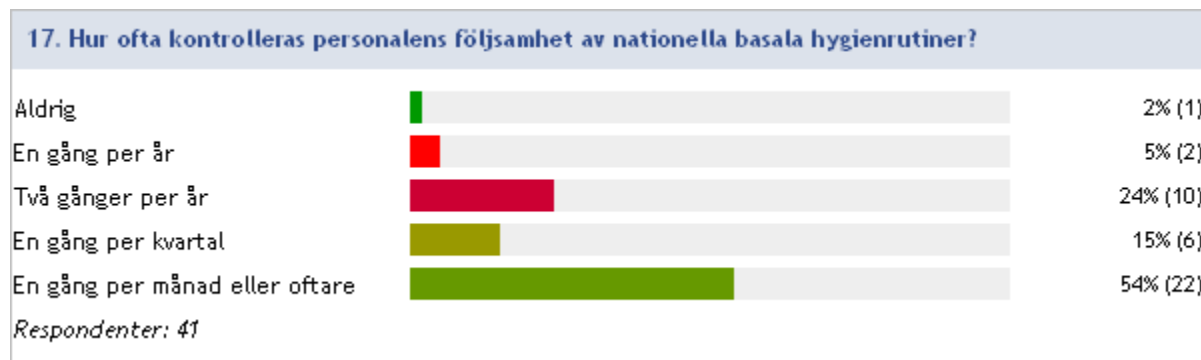
2014:15 Hur många händelseanalyser genomförs inom den gynekologiska verksamheten under 2014?



2014:16 Hur många händelseanalyser genomförs inom den obstetriska verksamheten under 2014?



2014:17 Hur ofta kontrolleras personalens följsamhet av nationella basala hygienrutiner?



Aldrig

BB Stockholm

En gång per år

Norra Älvsborgs Länssjukhus
Ultragyn Odenplan/Sophiahemmet/Danderyd

Två gånger per år

BB Sophia AB
Centralsjukhuset i Kristianstad
Danderyds sjukhus
Hallands sjukhus Halmstad
Hallands sjukhus Varberg
Karolinska Universitetssjukhuset
Mälarsjukhuset
Universitetssjukhuset i Örebro
Visby lasarett
Ystad lasarett

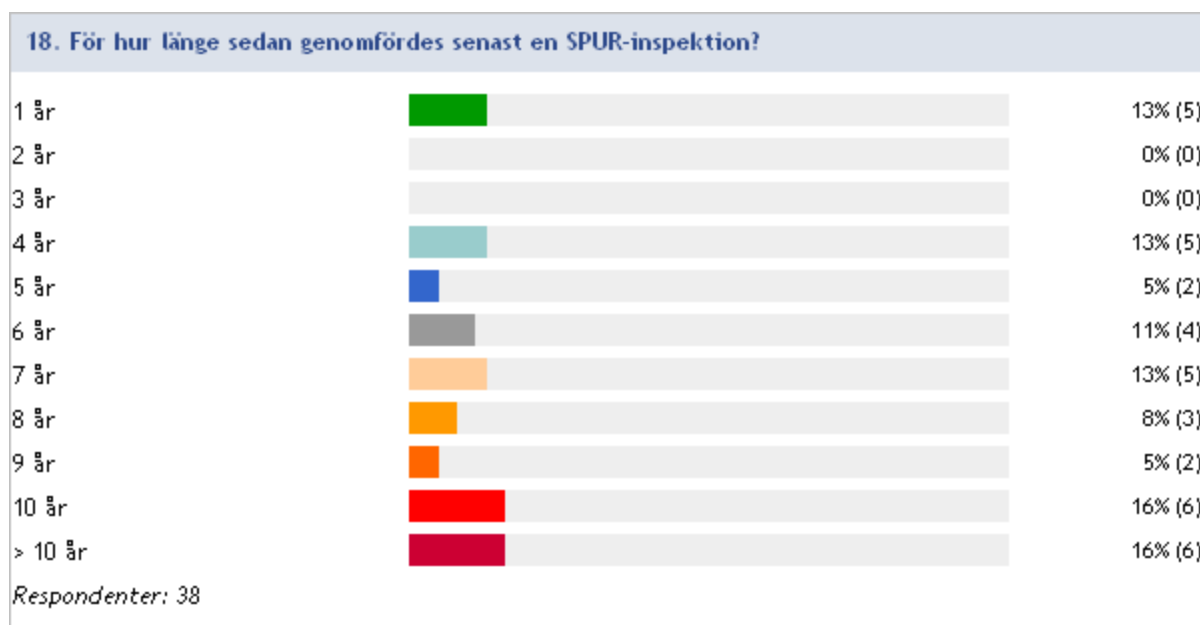
En gång per kvartal

Falu lasarett
Karlskoga lasarett
Lycksele lasarett
Norrlands Universitetssjukhus
Skellefteå lasarett
Södertälje sjukhus

En gång per månad eller oftare

Akademiska Univsjukhuset
Blekingesjukhuset
Centralsjukhuset i Karlstad
Gällivare sjukhus
Höglandssjukhuset
Linköping Universitetssjukhus
Länssjukhuset Gävle-Sandviken
Länssjukhuset Ryhov
Sahlgrenska Univsjukhuset
Sjukhuset i Hudiksvall
Skaraborgs Sjukhus
Sollefteå sjukhus
Sundsvalls sjukhus
SUS Malmö/Lund
Södra Älvsborgs Sjukhus
Vrinnevisjukhuset i Norrköping
Värnamo sjukhus
Västerviks sjukhus
Västmanlands sjukhus Västerås
Växjö lasarett
Örnsköldsviks sjukhus
Östersunds sjukhus

2014:18 För hur länge sedan genomfördes senast en SPUR-inspektion?



2014:19 När planeras nästa SPUR-inspektion?

