


# Summarisk rapport för verksamhetsåret 2013

 **SVENSK FÖRENING FÖR OBSTETRIK & GYNEKOLOGI**  
Swedish Society of Obstetrics and Gynecology

**Gynekologisk verksamhet**

63. Deltar kliniken i Gyn-op eller GKR registret?  
 Ja, i Gyn-op  Ja, i GKR  Nej




64. Finns annan systematisk uppföljning av gynekologisk kirurgi?  
 Ja  Nej

65. Vilken annan systematisk uppföljning av gynekologisk kirurgi finns?

66. Hur många resektionsbehandlingar för cervixdysplasi i form av laserkoner och slyngkoner utförde ni under 2013?  
(LDC00, LDC03)

67. Hur många resektionsbehandlingar enligt ovan gav ett PAD-utlåtande utan dysplasi (benigna koner)?

« Föregående sida      1 2 3 4 5 6 7      Nästa sida »

Powered by  quicksearch  



# Innehållsförteckning

## Summarisk rapport för verksamhetsåret 2013 1

### Innehållsförteckning 2

#### Inledning 5

*Verksamhetsåret 2013 5*

#### Obstetrisk verksamhet 6

*2013:21 Erbjuds sannolikhetsberäkning för kromosomavvikelse hos foster, ex KUB, NUPP? 6*

*2013:22 Erbjuds sannolikhetsberäkningen till alla gravida? 7*

*2013:23 Finns neonatalavdelning på det egna sjukhuset? 7*

*2013:24 Från vilken graviditetsvecka (fulla graviditetsveckor) vårdar neonatalavdelningen barn? 9*

*2013:26 Antal födda barn 10*

*2013:27 Antal vaginala förlossningar 11*

*2013:28/25 Antal kejsarsnitt i förhållande till antalet förlossningar 12*

*2013:29+30+31/25 Antal elektiva, antal akuta och antal urakuta kejsarsnitt i förhållande till antal förlossningar 13*

*2013:28/25 Antal förlossningar varav antal kejsarsnitt 14*

*2013 Kejsarsnittfrekvens, Kliniker A-N 15*

*2013 Kejsarsnittfrekvens 16*

*2013:32/28 Antal kejsarsnitt i narkos i förhållande till antal kejsarsnitt totalt 17*

*2013:34/33 Kejsarsnittsfrekvens Robson 1 18*

*2013:35/28 Antal kejsarsnitt med blödning  $\geq 1000$  ml i förhållande till antal kejsarsnitt totalt 19*

*2013:36/25 Antal instrumentella förlossningar i förhållande till antal förlossningar 20*

*2013:37 Antal levande födda barn 22+0 – 27+6 (154 – 195 dagar, O60.9) 21*

*2013:38 Antal dödfödda barn 22+0 – 27+6 (154-195 dagar, O31.2B, O36.4) 22*

*2013:39 Antal levande födda barn 28+0 - 36+6 (196-258 dagar, O60.9) 23*

*2013:40 Perinatal mortalitet 2007-2013 Antal döda barn (medeltal/år) i förhållande till antal födda barn (medeltal/år) (28+0 – 7 dagar efter födseln) 24*

*2013:41/27 Sfinkterrupturer grad III, IV i förhållande till antal vaginala förlossningar 25*

*2013:42/36 Frekvens sfinkterrupturer vid instrumentella förlossningar 26*

*2013: 43 Hur stor %-andel av alla vaginalförlösta förstföderskor drabbades av sfinkterruptur grad III eller IV? 27*

*2013:44/27 Antal perineotomier (TMA00) i förhållande till antal vaginala förlossningar 28*

*2013:45/26 Antal födda barn med registrerade syrabasstatus i navelsträng vid förlossningen i förhållande till antal födda barn 29*

*2013:46/26 Antal registrerade syrabasstatus med  $\text{pH} < 7.0$  i förhållande till antal födda barn 30*

*2013:47 Finns årlig systematisk utvärdering av patientupplevd BB-förlossningsvård? 31*

#### Obstetrisk ultraljudsverksamhet 32

*2013:48 Vilket system används för datering av graviditetslängd? 32*

- 2013:50 Vilket mått används vid datering av graviditetslängd? 33
- 2013:51 Vilket mått används vid datering av graviditetslängd? (Vid svar "Annat" ovan) 34
- 2013:52 Antal undersökningar för datering av graviditet 35
- 2013:53: Genomsnittlig avvikelse, angivet i dagar, avseende datering och 54: Standardavvikelse, angivet i dagar, avseende datering. 36
- 2013:55 Överburenhetsfrekvens i procent 37
- 2013:56 Antal undersökningar avseende viktskattning av foster upp till 2 dygn före förlossning 38
- 2013:57: Genomsnittlig avvikelse, angivet i dagar, avseende datering och 58: Standardavvikelse, angivet i dagar, avseende datering. 39
- 2013:59 Antal utförda invasiva fosterdiagnostik med amniocentes på egen klinik 40
- 2013:60 Antal utförda invasiva fosterdiagnostik med chorionvillibiopsi på egen klinik 41
- 2013:61 Antal aminocenteser skickade till annan klinik 42
- 2013:62 Antal chorionvillibiosier skickade till annan klinik 43

#### **Gynekologisk verksamhet 44**

- 2013:63 Kliniker som deltar i Gyn-Op eller GKR registret 44
- 2013:64 Finns annan systematisk uppföljning av gynekologisk kirurgi? 45
- 2013:65 Vilken annan systematisk uppföljning av gynekologisk kirurgi finns? 46
- 2013:66 Hur många resektionsbehandlingar för cervixdysplasi i form av laserkoner och slyngkoner utförde ni under 2013? 47
- 2013:67/66 Frekvens benigna resektioner 48
- 2013:68 Antal hysterektomier totalt oavsett vårdform 49
- 2013:69 Antal hysterektomier i dagkirurgi 50
- 2013:69/68 Antal hysterektomier som dagkirurgi i förhållande till totala antalet hysterektomier utförda under 2013 (procent) 51
- 2013:70 Antal framfallsoperationer totalt oavsett vårdform 52
- 2013:71 Antal framfallsoperationer i dagkirurgi 53
- 2013:71/70 Antal framfallsoperationer som dagkirurgi i förhållande till totala antalet framfallsoperationer utförda under 2013 (procent) 54
- 2013:72 Antal inkontinensoperationer utförda 2013, (LEG10, LEG13, LEG96) 55
- 2013: 73 Antal inkontinensoperationer i dagkirurgi (utan övernattnig) 56
- 2013:73/72 Antal inkontinensoperationer som dagkirurgi i förhållande till totala antalet inkontinensoperationer utförda under 2013 (procent) 57
- 2013:74 Totalt antal utförda aborter under 2013 58
- 2013:75 Antal medicinska aborter tom v 9+0 (O04.9A samt åtg kod DL005) 59
- 2013:76 Antal medicinska aborter v 9+1 tom 12+0 (O04.9B samt åtg kod DL005) 60
- 2013:77 Antal aborter vecka 12+1 – 18+0 (O04.9C) 61
- 2013:78 Antal aborter fr.o.m. vecka 18+1 (O04.9D) 62
- 2013:79 Antal missbildningsorsakade sena aborter (≥12v ) 63
- 2013:80/74 Antal hemaborter (DL005) i förhållande till totalt antal aborter 64

2013:80/75 Antal hemaborter (DL005) i förhållande till antalet medicinska aborter tom v 9+0 (O04.9A samt åtg. kod DL005) 65

2013:81 Medelväntetid till abort (antal dagar, ange gärna med 1 decimal), på årsbasis, från bokningssamtalet till första läkarbesöket 66

2013:82 Medelväntetid till abort (antal dagar, ange gärna med 1 decimal), på årsbasis, från första läkarbesöket till åtgärd 67

2013:74/75+76+77+78 Antalet aborter totalt varav antalet sammanräknade medicinska aborter (fråga 75+76+77+78) 68

## **Allmänt/Övrig 69**

2013:2 Hur många överläkare delar på bakjoursverksamheten under natt och helg 69

2013:3 Har kliniken under det gångna året använt sig av stafettläkare? 70

2013:4 Antal arbetsveckor som kliniken har använt sig av stafettläkare 71

2013:5 Antal läkare under utbildning till specialist inom gynekologi och obstetrik 2013 72

2013:6 Antal läkare som fått specialistkompetens 2013 73

2013:8 Antal läkare som planeras erhålla specialistkompetens under 2014 74

2013:9 Antal läkare med formell handledarutbildning 75

2013:10 Antal disputerade läkare 76

2013:11 Erbjuder kliniken sina medarbetare någon form av systematisk träning i simulerad miljö, ex ALSO, fantomträning? 77

2013:12 Antal kollegor på kliniken som deltagit i AR-grupper (arbets- och referensgrupper) under 2013 78

2013:13 Hur stor andel av barnmorskorna som arbetar med förlossningar har inom den senaste 3 års perioden avlagt godkänd kunskapskontroll i [www.ctgutbildning.se](http://www.ctgutbildning.se)? 79

2013:14 Hur stor andel av läkarna som arbetar med förlossningar har inom den senaste 3 års perioden avlagt godkänd kunskapskontroll i [www.ctgutbildning.se](http://www.ctgutbildning.se)? 80

2013:15 Hur många händelseanalyser genomförs inom den gynekologiska verksamheten under 2013? 81

2013:16 Hur många händelseanalyser genomförs inom den obstetriska verksamheten under 2013? 82

2013:17 Hur ofta kontrolleras personalens följsamhet av nationella basala hygienrutiner? 83

2013:18 För hur länge sedan genomfördes senast en SPUR-inspektion? 84

2013:19 När planeras nästa SPUR-inspektion? 84

# Inledning

## Verksamhetsåret 2013

Detta är för verksamhetsåret 2013 en summarisk rapport, där vi har valt att visa ett utdrag av tillgänglig information samt belysa exempel på analyser som kan göras med hjälp av de funktioner som ni har tillgång till i mjukvaran Dialog Manager.

Denna summariska rapport skall primärt ses som ett illustrativt exempel på hur man på egen hand kan använda den webbaserade resultatmodulen. För att få ut så mycket som möjligt av databasen, måste Du på olika sätt prova dig fram. I den webbaserade resultatmodulen finns ett antal olika manualer/lathundar. Om dessa inte är tillräckliga ber vi dig kontakta QuickSearch support på telefon 035-10 03 30.

Nytt för året är frågorna om:

Antal överläkare som delar på bakjouren. (Antal tjänstgöringsmånader för specialister resp ST har utgått)

Antal kejsarsnitt med blödning  $\geq$  1000 ml.

Antal amniocenteser och chorionvillibiopsier på egen klinik eller remitterade till annan klinik.

Även i år hämtade vi in data till nedan listade frågor direkt från kvalitetsregister Gyn-op och GKR och läste in som bakgrundsvariabler i enkäten som sedan kunde korrigeras:

- Antal inkontinensoperationer utförda totalt 2013
- Antal inkontinensoperationer i dagkirurgi
- Antal framfallsoperationer utförda totalt 2013
- Antal framfallsoperationer i dagkirurgi
- Antal hysterektomier utförda totalt 2013
- Antal hysterektomier i dagkirurgi

För framtiden (2015 års produktion) hoppas vi kunna importera uppgifter från det kommande graviditetsregistret för att minska arbetet med rapporteringen.

Vi vill påminna om att respektive verksamhetschef är ansvarig för inlämnandet av data och önskar tacka alla som svarat.

Skövde 2014-05-26

Gerald Wallsterrson  
SFOG

Ulf Larsson  
Ansvarig projektledare, Quicksearch AB

# Obstetrisk verksamhet

## 2013:21 Erbjuds sannolikhetsberäkning för kromosomavvikelse hos foster, ex KUB, NUPP?



### Ja

Akademiska Univsjukhuset  
BB Stockholm  
Centralsjukhuset i Karlstad  
Centralsjukhuset i Kristianstad  
Danderyds sjukhus  
Falu/Mora lasarett  
Helsingborgs lasarett  
Höglandssjukhuset  
Karlskoga lasarett  
Karolinska Universitetssjukhuset  
Länssjukhuset Gävle-Sandviken  
Länssjukhuset Ryhov  
Nedre Älvsborgs Länssjukhus  
Norrlands Universitetssjukhus  
Sahlgrenska Univsjukhuset  
Sjukhuset i Hudiksvall  
Skellefteå lasarett  
Skövde Kärnsjukhus  
Sollefteå sjukhus  
Sundsvalls sjukhus  
SUS Malmö/Lund  
Södersjukhuset  
Södertälje sjukhus  
Södra Älvsborgs Sjukhus  
UltraGyn Odenplan/Danderyd  
Universitetssjukhuset i Örebro  
Univsjukhuset i Linköping  
Visby lasarett  
Vrinnevisjukhuset Nrkgp  
Värnamo sjukhus  
Västerviks sjukhus  
Växjö/Ljungby lasarett  
Ystad lasarett  
Örnsköldsviks sjukhus  
Östersunds sjukhus

### Nej

Gällivare sjukhus  
Hallands sjukhus Halmstad  
Hallands sjukhus Varberg  
Lycksele lasarett  
Mälarsjukhuset  
Nyköpings lasarett  
Sunderby sjukhus Piteå/Kalix  
Västmanlands sjukhus Västerås

## 2013:22 Erbjuds sannolikhetsberäkningen till alla gravida?



### Ja

BB Stockholm  
Centralsjukhuset i Karlstad  
Höglandssjukhuset  
Karlskoga lasarett  
Länssjukhuset Ryhov  
Södersjukhuset  
Södertälje sjukhus  
Universitetssjukhuset i Örebro  
Univsjukhuset i Linköping  
Vrinnevisjukhuset Nrkg  
Värnamo sjukhus  
Västerviks sjukhus  
Växjö/Ljungby lasarett

### Nej

Akademiska Univsjukhuset  
Centralsjukhuset i Kristianstad  
Danderyds sjukhus  
Falu/Mora lasarett  
Helsingborgs lasarett  
Karolinska Universitetssjukhuset  
Länssjukhuset Gävle-Sandviken  
Nedre Älvsborgs Länssjukhus  
Norrlands Universitetssjukhus  
Sahlgrenska Univsjukhuset  
Sjukhuset i Hudiksvall  
Skellefteå lasarett  
Skövde Kärnsjukhus  
Sollefteå sjukhus  
Sundsvalls sjukhus  
SUS Malmö/Lund  
Södra Älvsborgs Sjukhus  
UltraGyn Odenplan/Danderyd  
Visby lasarett  
Ystad lasarett  
Örnsköldsviks sjukhus  
Östersunds sjukhus

## 2013:23 Finns neonatalavdelning på det egna sjukhuset?



### Ja

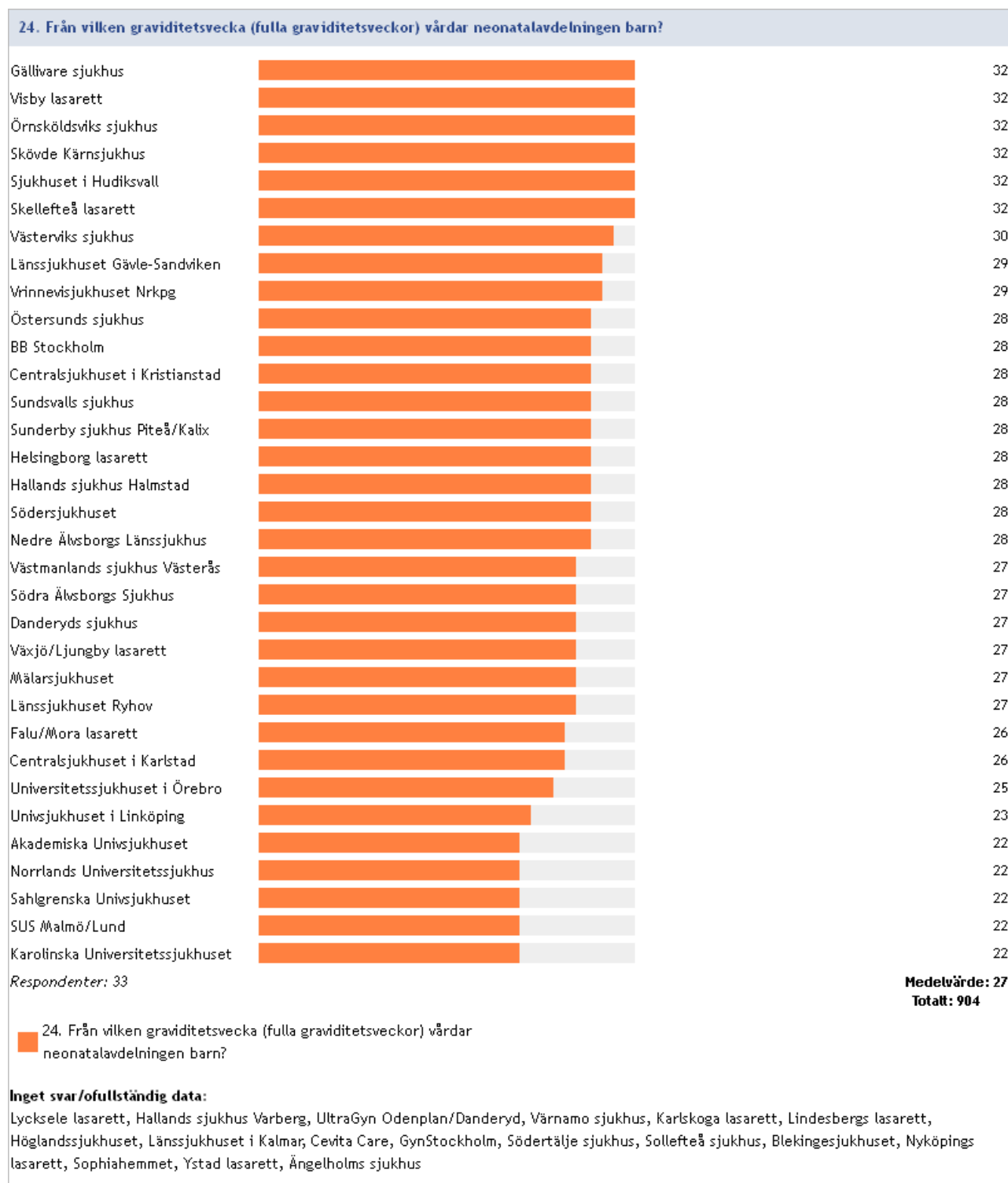
Akademiska Univsjukhuset  
BB Stockholm  
Centralsjukhuset i Karlstad  
Centralsjukhuset i Kristianstad  
Danderyds sjukhus  
Falu/Mora lasarett  
Gällivare sjukhus  
Hallands sjukhus Halmstad  
Helsingborgs lasarett  
Karolinska Universitetssjukhuset  
Länssjukhuset Gävle-Sandviken  
Länssjukhuset Ryhov  
Mälarsjukhuset  
Nedre Älvsborgs Länssjukhus  
Norrlands Universitetssjukhus  
Sahlgrenska Univsjukhuset  
Sjukhuset i Hudiksvall  
Skellefteå lasarett  
Skövde Kärnsjukhus  
Sunderby sjukhus Piteå/Kalix  
Sundsvalls sjukhus  
SUS Malmö/Lund  
Södersjukhuset  
Södra Älvsborgs Sjukhus  
Universitetssjukhuset i Örebro  
Univsjukhuset i Linköping  
Visby lasarett  
Vrinnevisjukhuset Nrkg  
Västerviks sjukhus  
Västmanlands sjukhus Västerås  
Växjö/Ljungby lasarett  
Örnsköldsviks sjukhus  
Östersunds sjukhus

### Nej

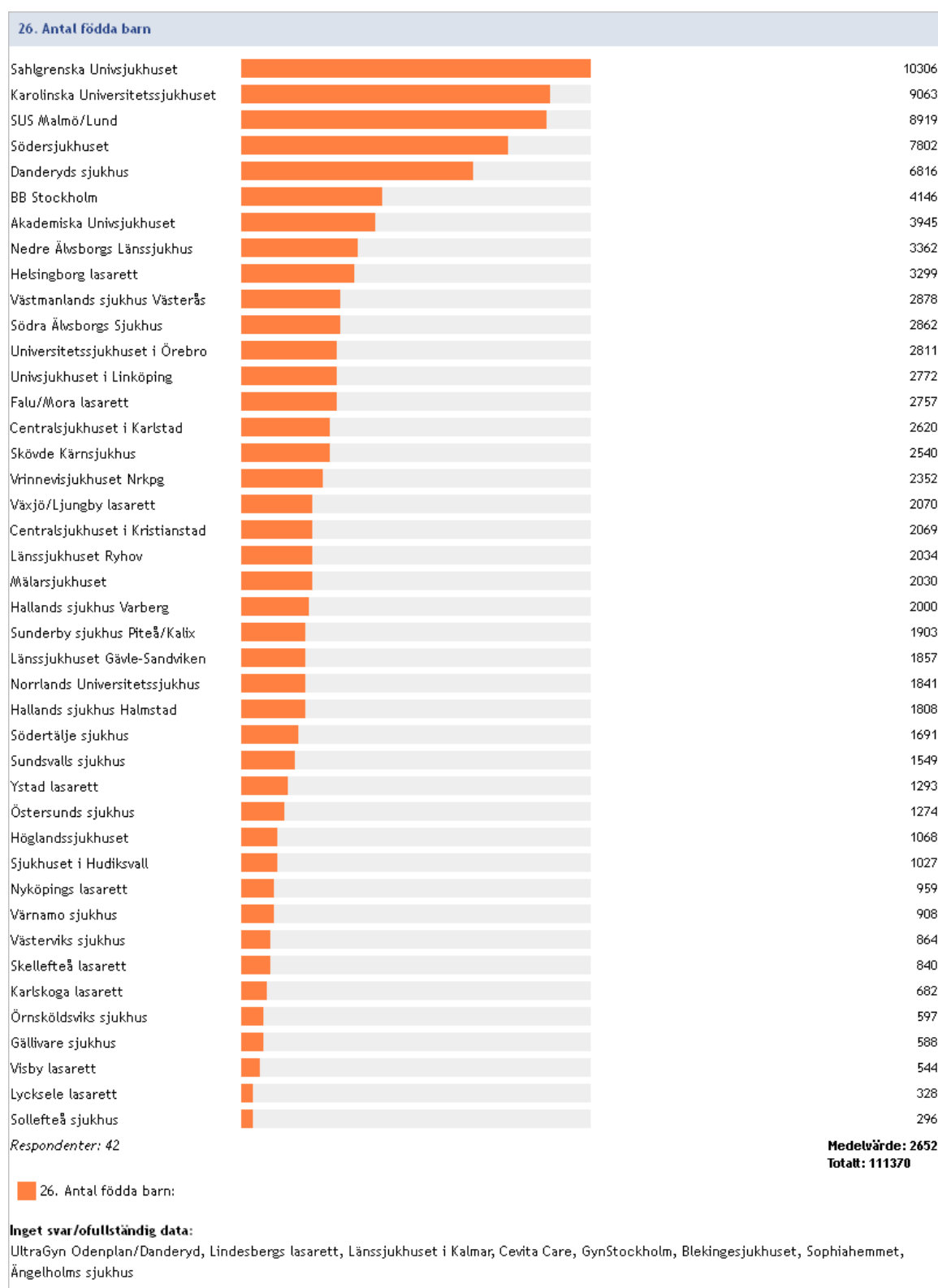
Hallands sjukhus Varberg  
Höglandssjukhuset  
Karlskoga lasarett  
Lycksele lasarett  
Nyköpings lasarett  
Sollefteå sjukhus  
Södertälje sjukhus  
Värnamo sjukhus  
Ystad lasarett



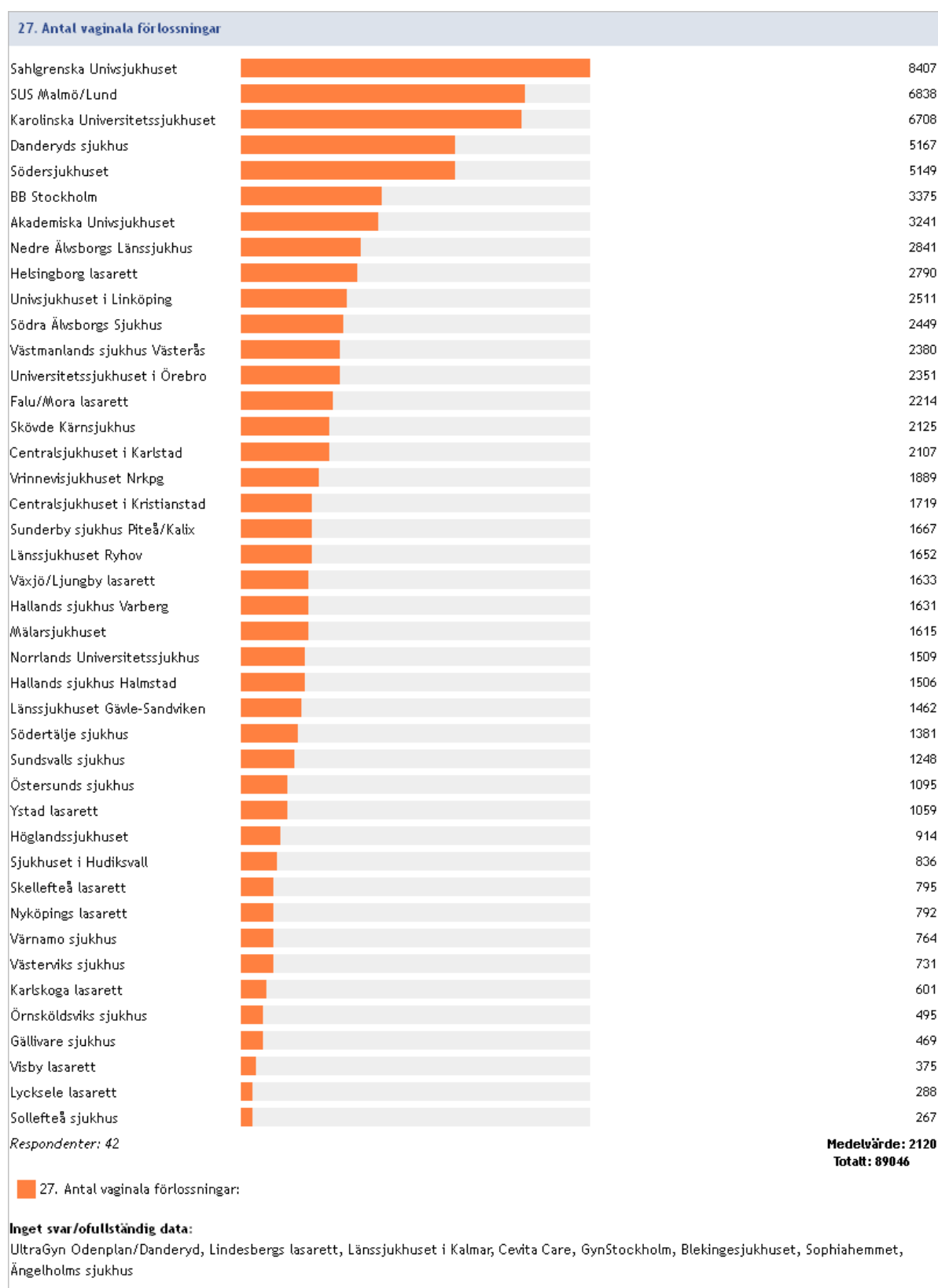
## 2013:24 Från vilken graviditetsvecka (fulla graviditetsveckor) vårdar neonatalavdelningen barn?



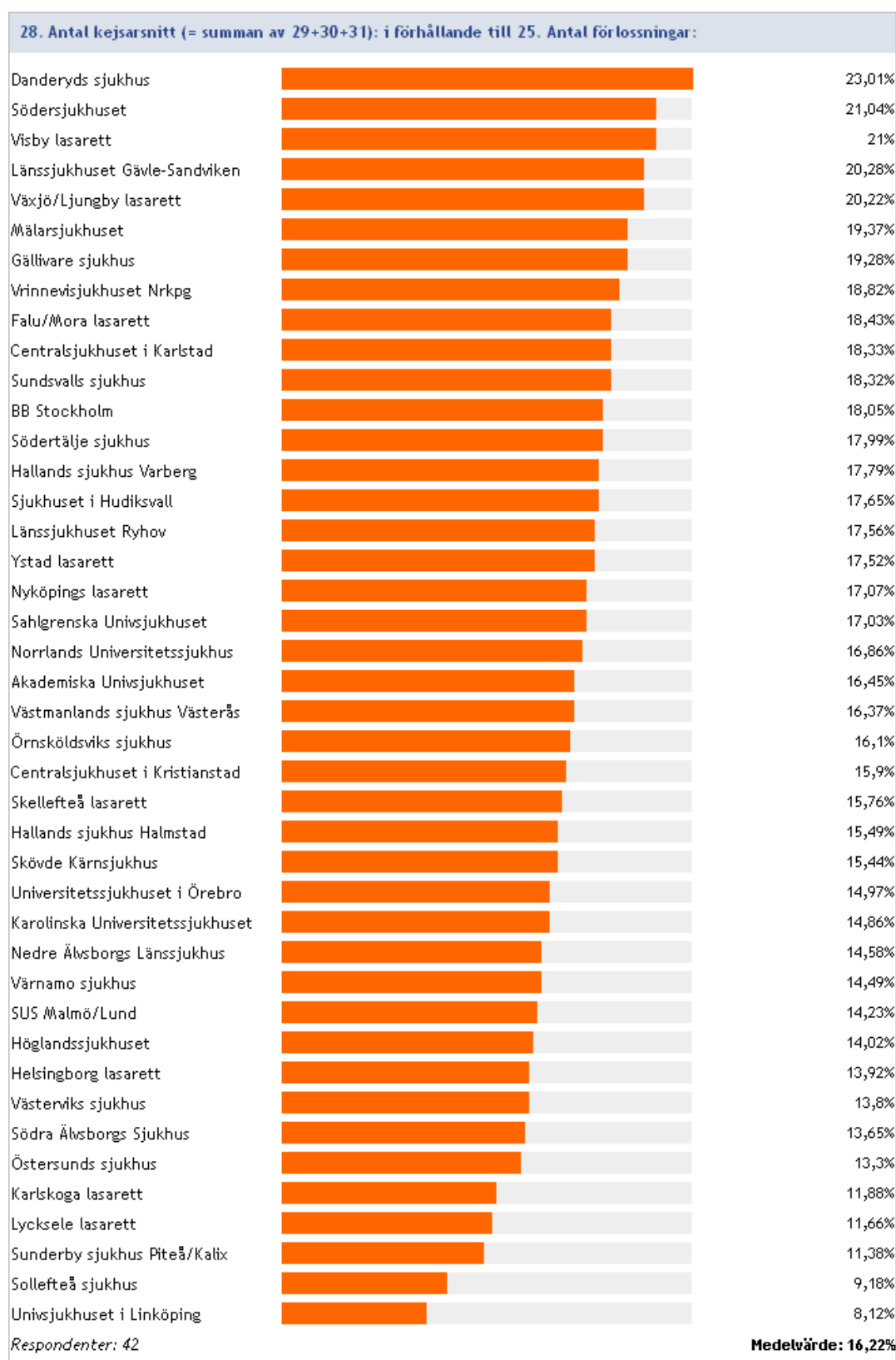
## 2013:26 Antal födda barn



## 2013:27 Antal vaginala förlossningar

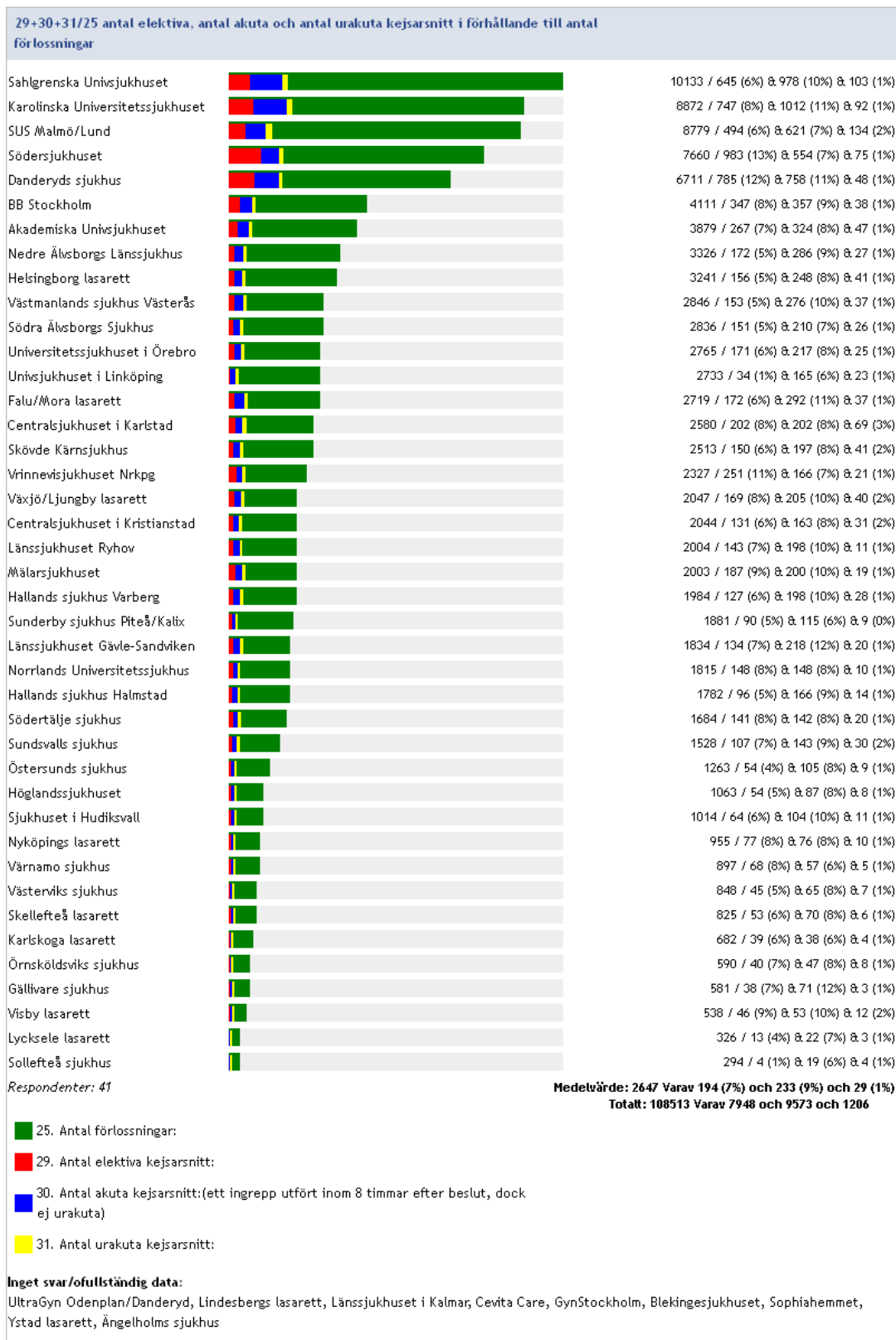


## 2013:28/25 Antal kejsarsnitt i förhållande till antalet förlossningar

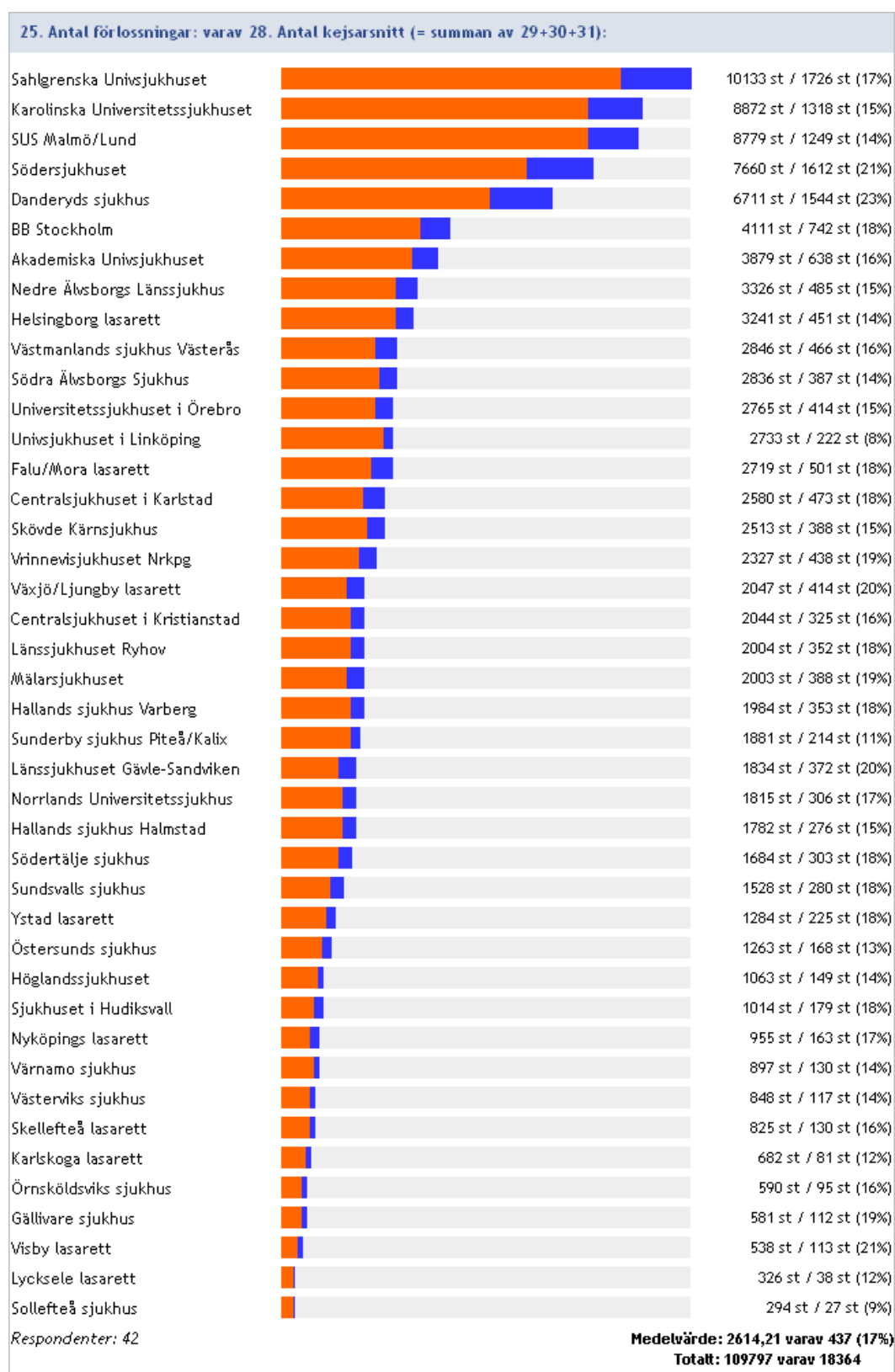


**Inget svar/ofullständig data:** UltraGyn Odenplan/Danderyd, Lindesbergs lasarett, Länssjukhuset i Kalmar, Cevita Care GynStockholm, Blekingesjukhuset, Sophiahemmet, Ängelholms sjukhus

## 2013:29+30+31/25 Antal elektiva, antal akuta och antal urakuta kejsarsnitt i förhållande till antal förlossningar



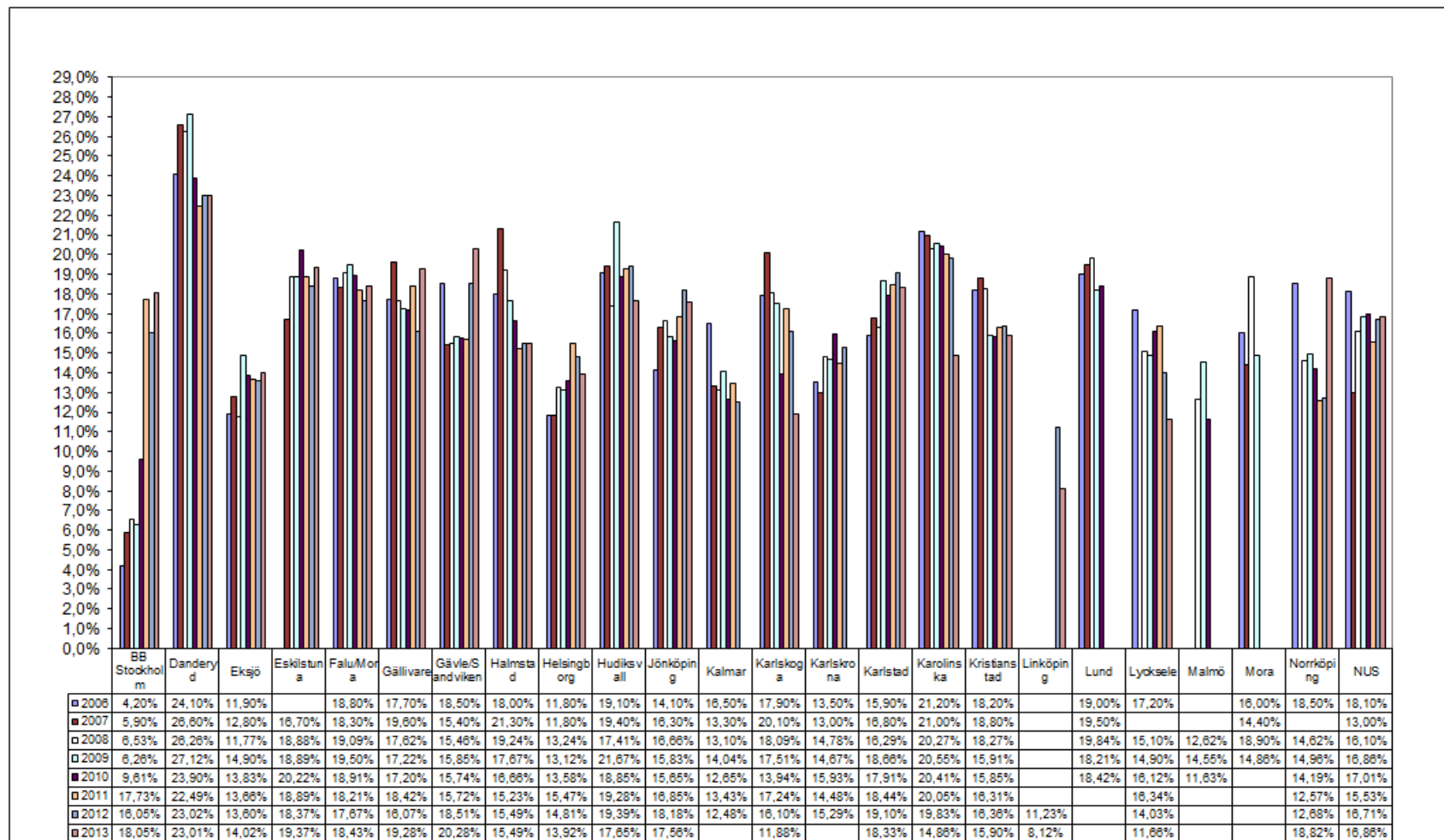
## 2013:28/25 Antal förlossningar varav antal kejsarsnitt



**Inget svar/ofullständig data:** UltraGyn Odenplan/Danderyd, Lindesbergs lasarett, Länssjukhuset i Kalmar, Cevita Care GynStockholm, Blekingesjukhuset, Sophiahemmet, Ängelholms sjukhus

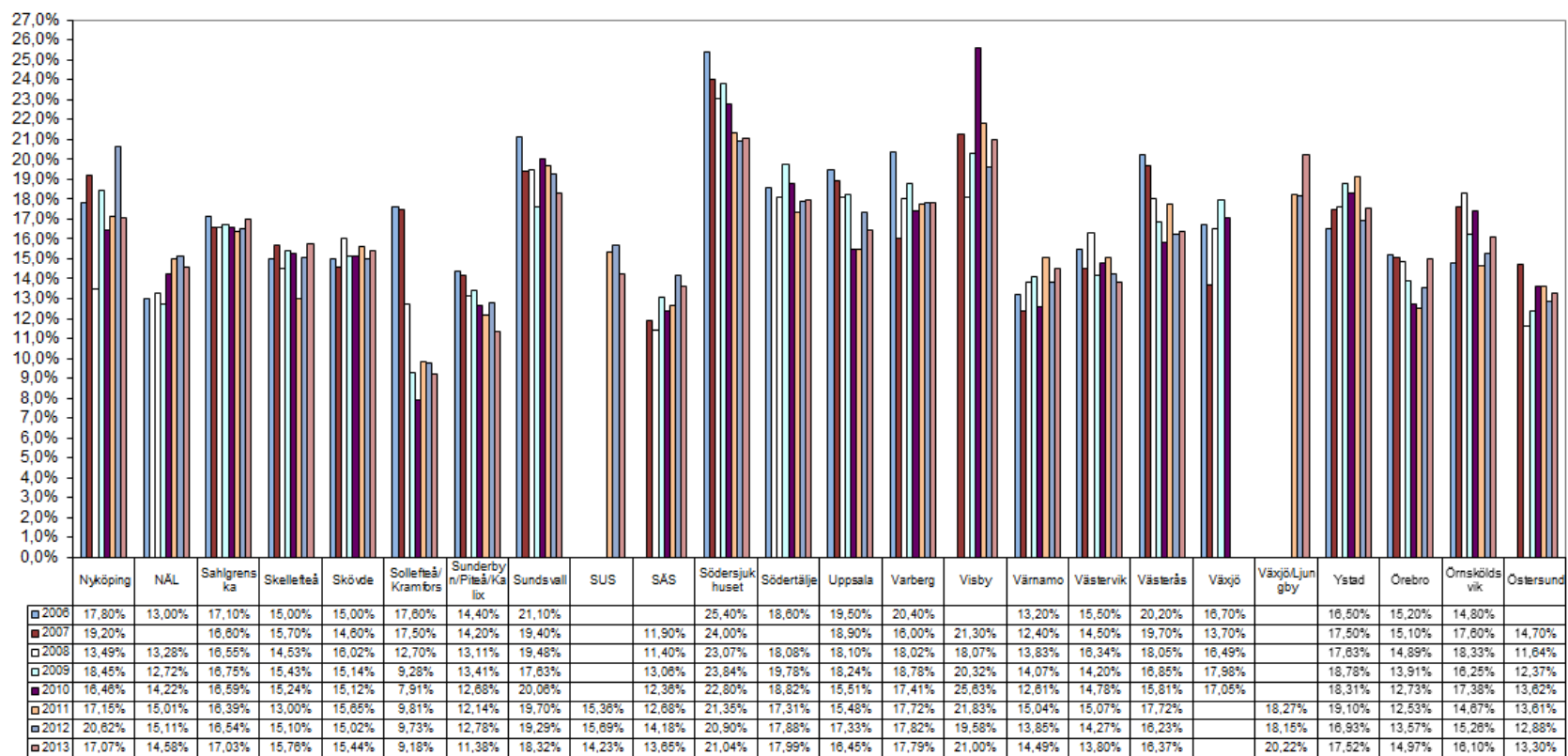
## 2013 Kejsarsnittfrekvens, Kliniker A-N

Antal kejsarsnitt i förhållande till antal förlossningar, i procent, 2006-2013. Riksgenomsnitt = 16,48%



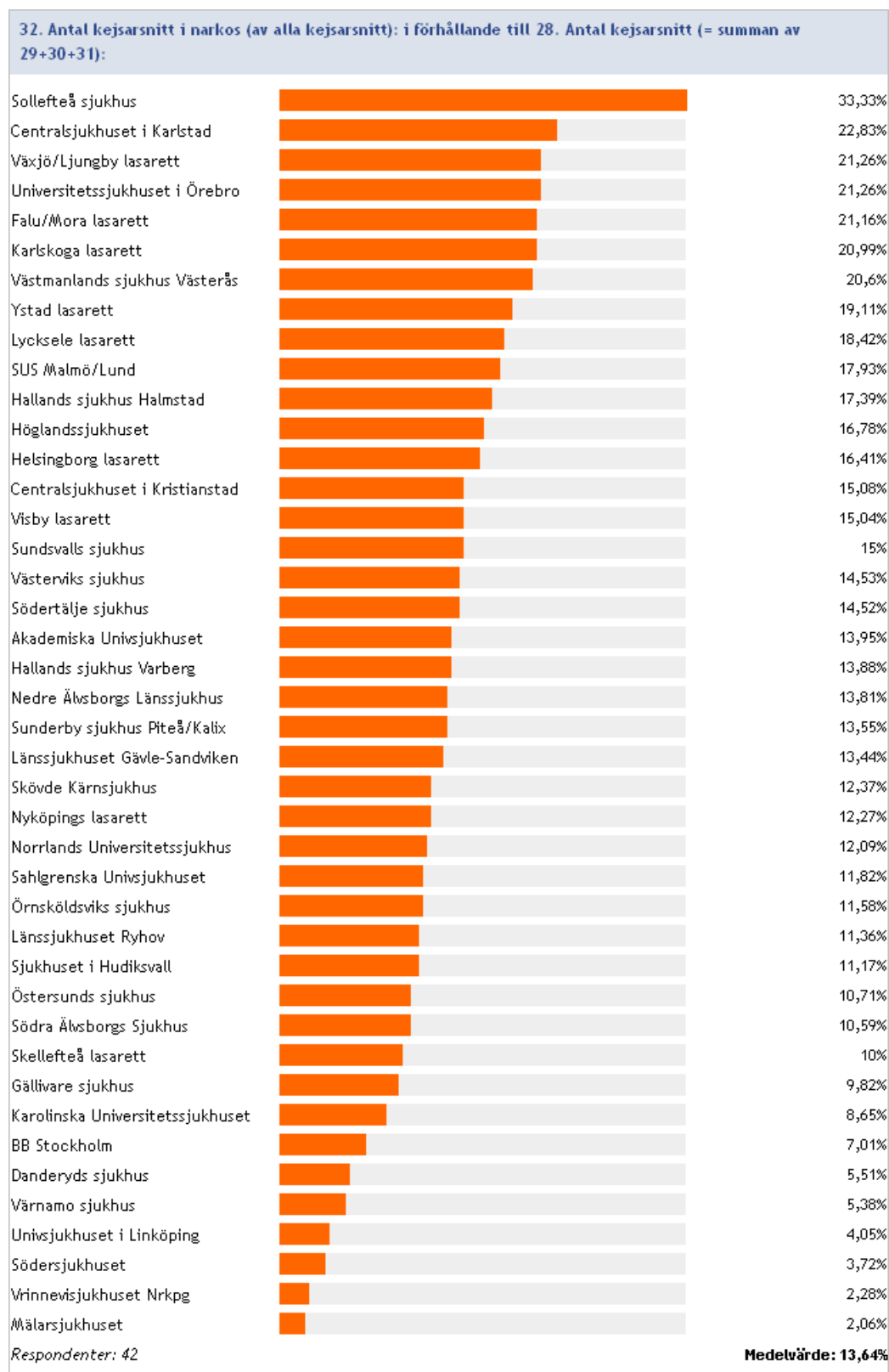
## 2013 Kejsarsnittfrekvens

Antal kejsarsnitt i förhållande till antal förlossningar, i procent, 2006-2013. Riksgenomsnitt = 16,48%





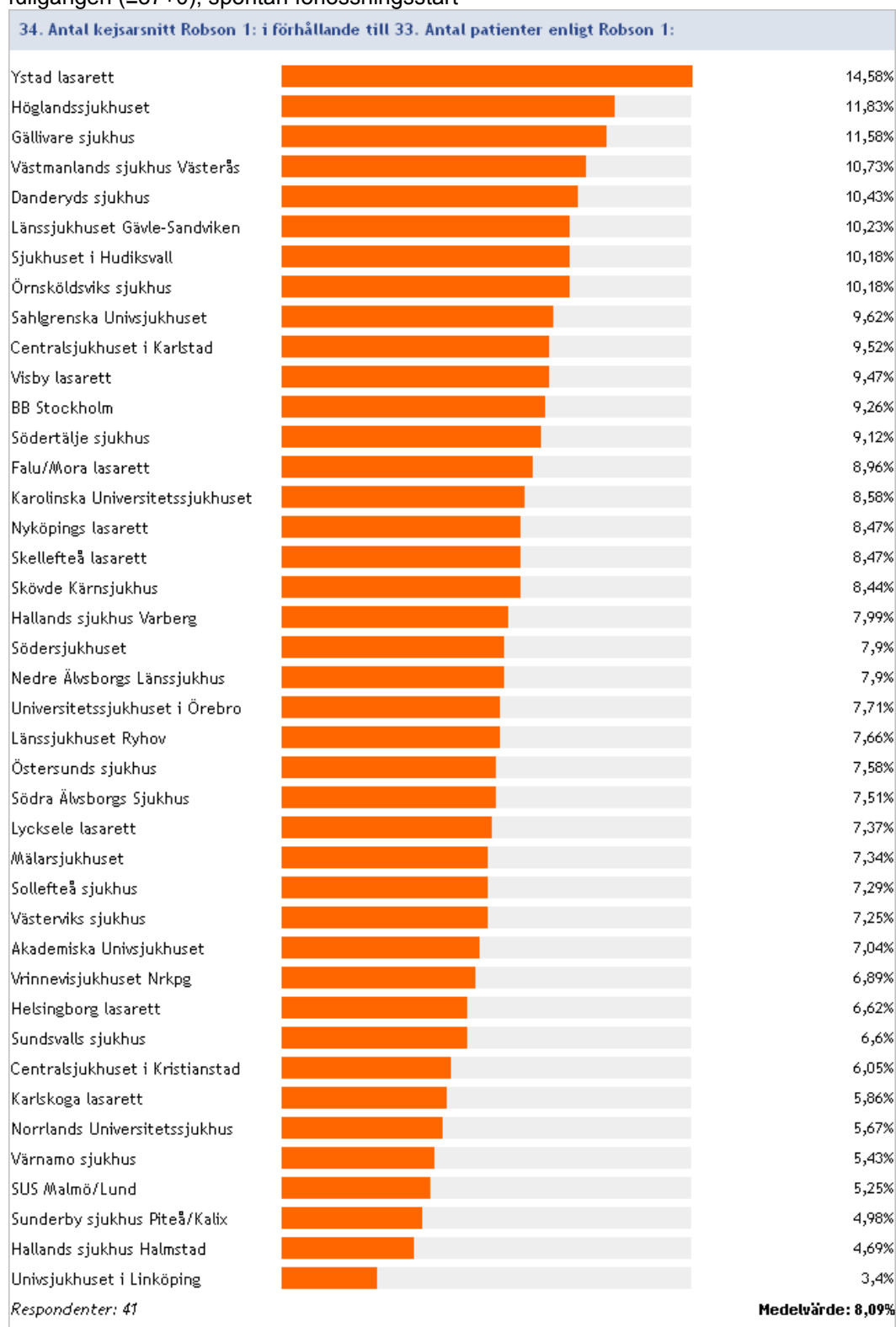
## 2013:32/28 Antal kejsarsnitt i narkos i förhållande till antal kejsarsnitt totalt



**Inget svar/ofullständig data:** UltraGyn Odenplan/Danderyd, Lindesbergs lasarett, Länssjukhuset i Kalmar, Cevita Care GynStockholm, Blekingesjukhuset, Sophiahemmet, Ängelholms sjukhus

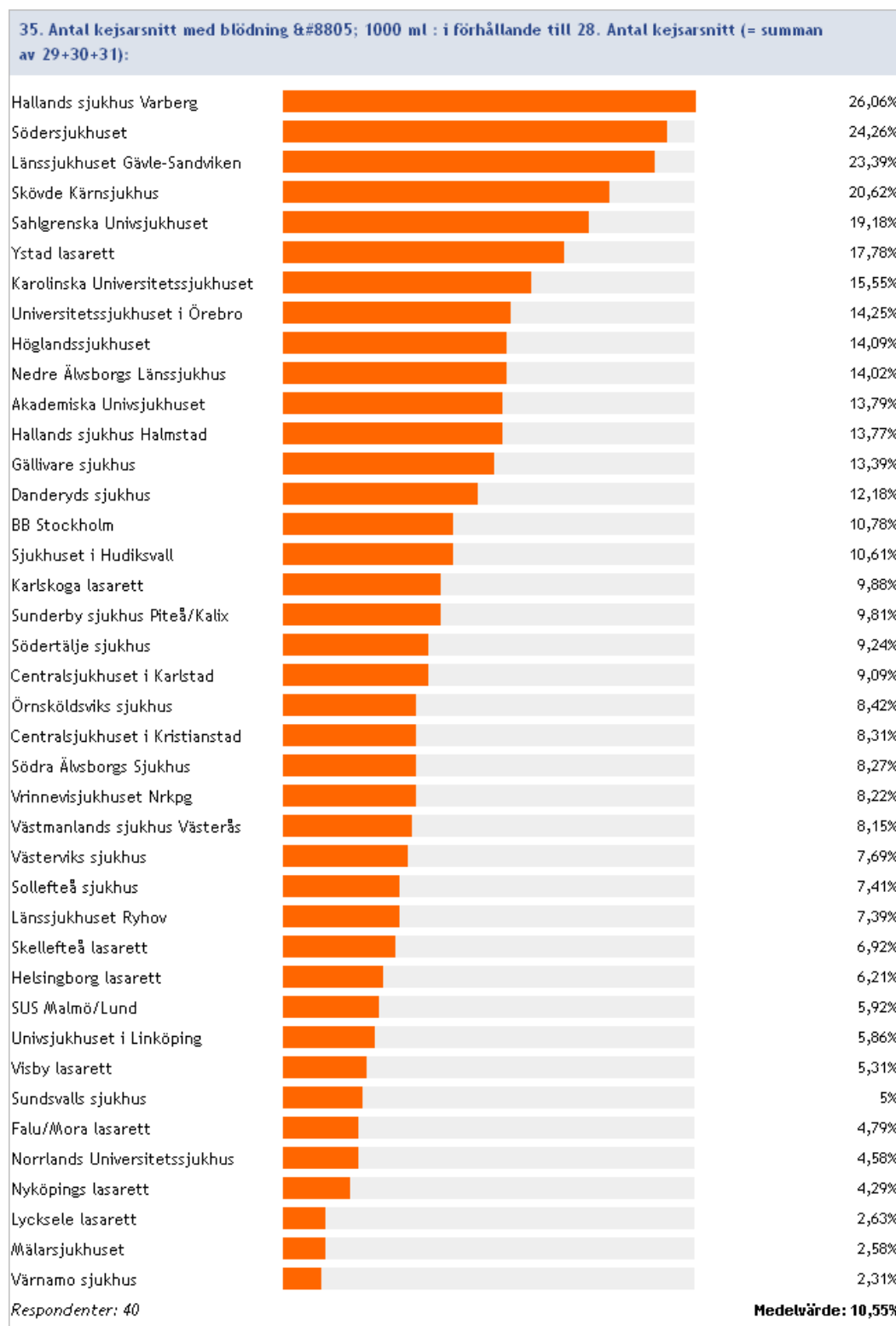
## 2013:34/33 Kejsarsnittsfrekvens Robson 1

Antal kejsarsnitt i förhållande till antal förlossningar: Förstföderskor, enkelbörd, huvudbjudning, fullgången ( $\geq 37+0$ ), spontan förlossningsstart



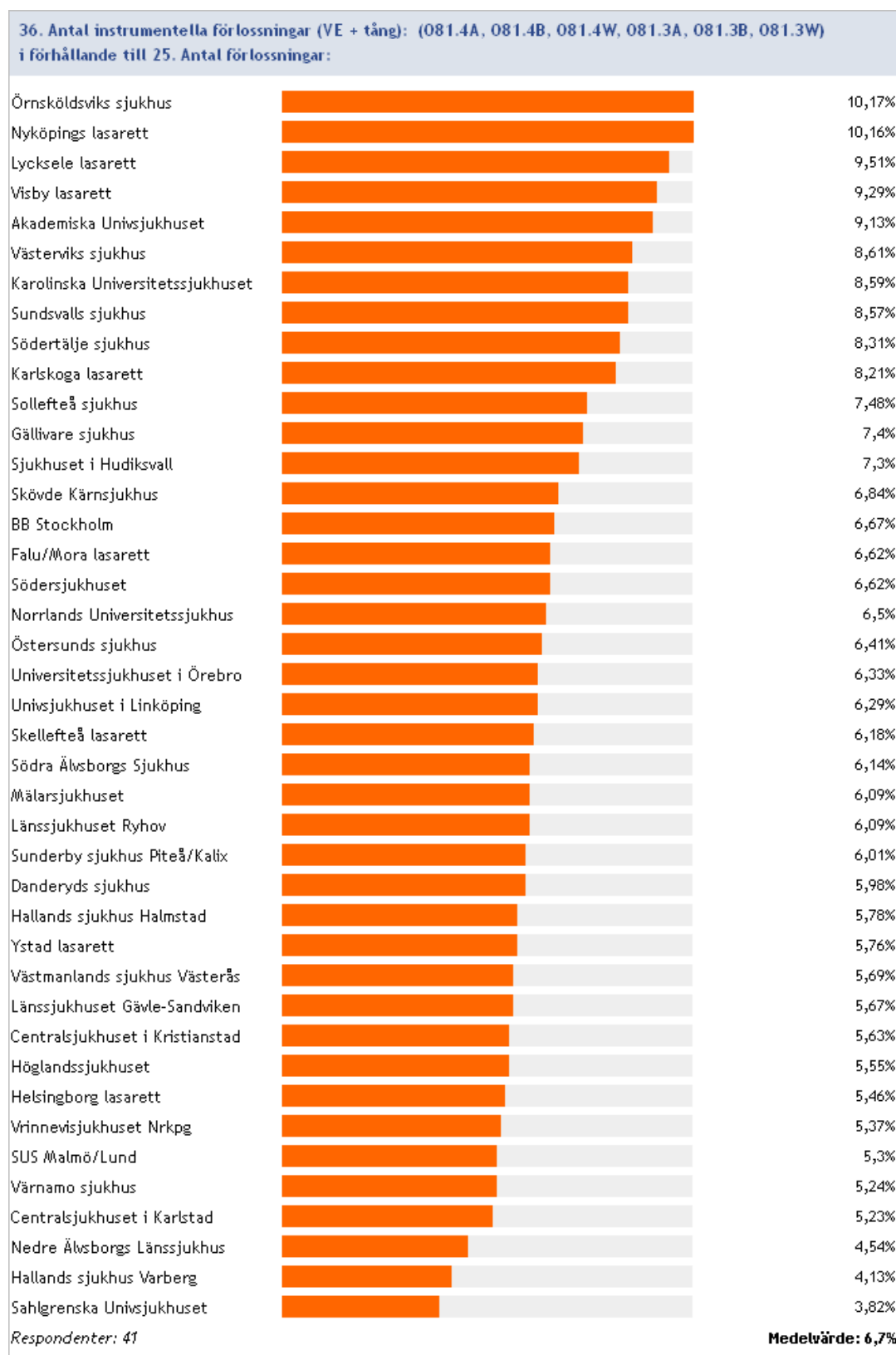
**Inget svar/ofullständig data:** UltraGyn Odenplan/Danderyd, Lindesbergs lasarett, Länssjukhuset i Kalmar, Cevita Care GynStockholm, Växjö/Ljungby lasarett, Blekingesjukhuset, Sophiahemmet, Ängelholms sjukhus

## 2013:35/28 Antal kejsarsnitt med blödning $\geq$ 1000 ml i förhållande till antal kejsarsnitt totalt



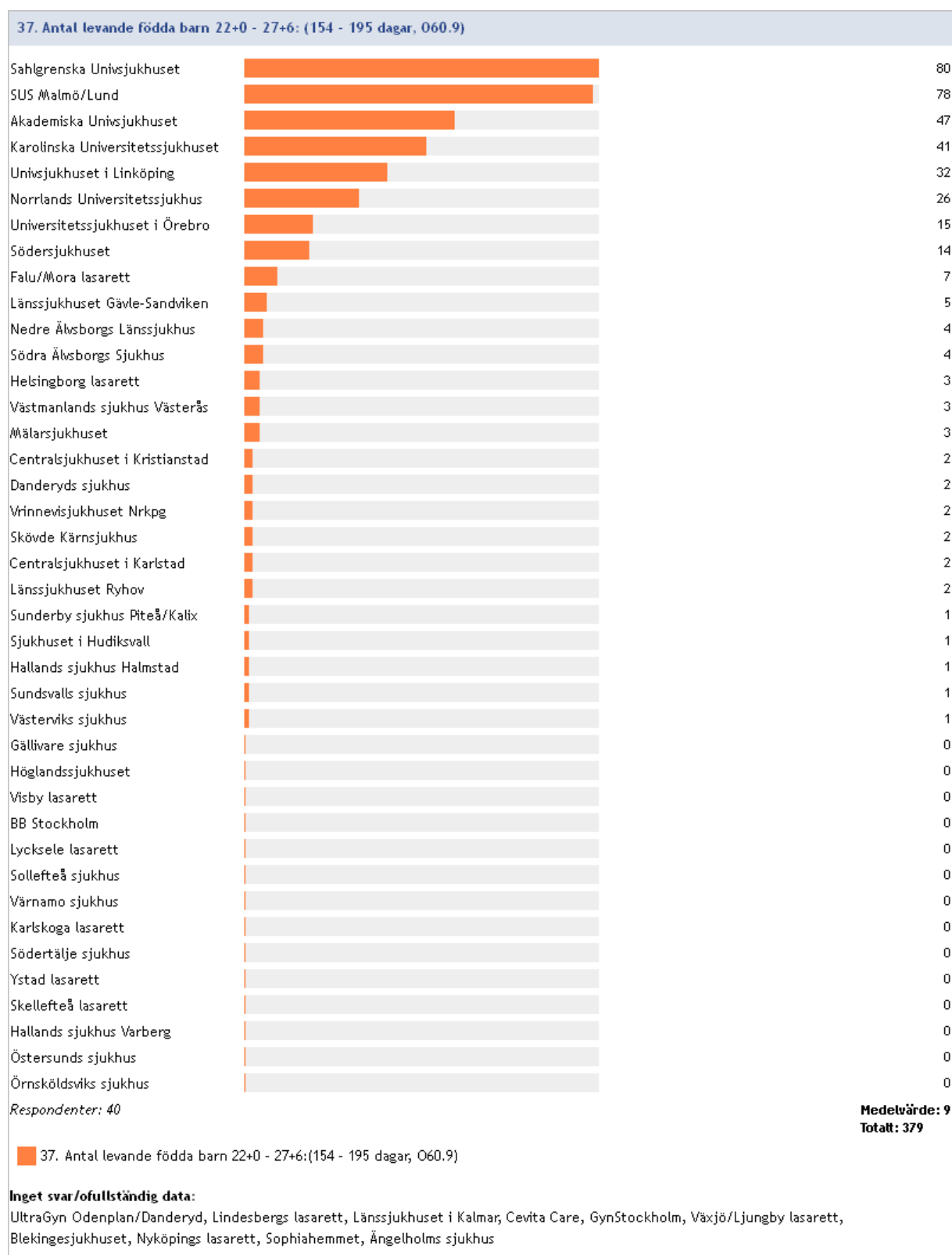
**Inget svar/ofullständig data:** UltraGyn Odenplan/Danderyd, Lindesbergs lasarett, Länssjukhuset i Kalmar, Cevita Care GynStockholm, Östersunds sjukhus, Växjö/Ljungby lasarett, Blekingesjukhuset, Sophiahemmet, Ängelholms sjukhus

## 2013:36/25 Antal instrumentella förlossningar i förhållande till antal förlossningar

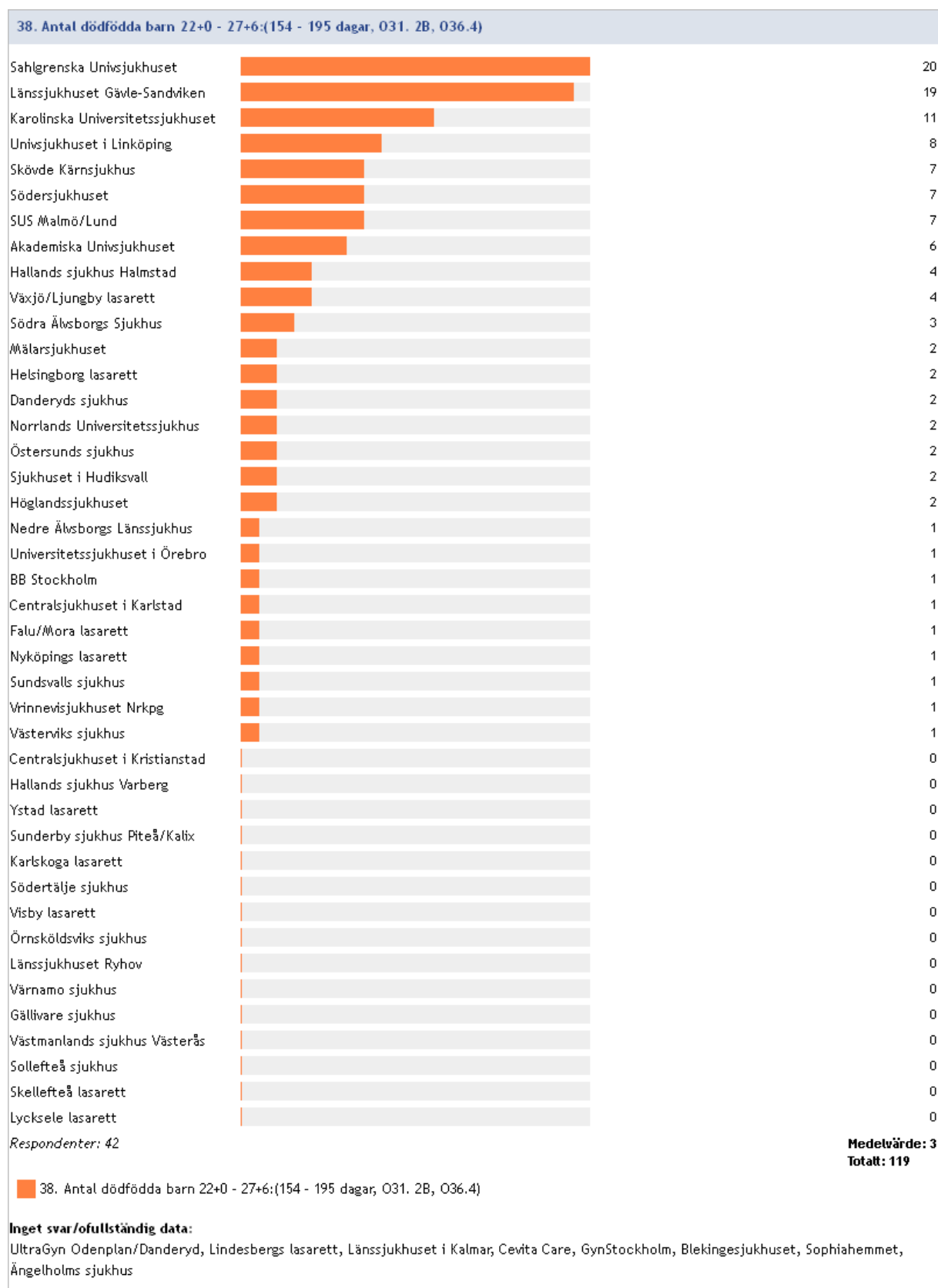


**Inget svar/ofullständig data:** UltraGyn Odenplan/Danderyd, Lindesbergs lasarett, Länssjukhuset i Kalmar, Cevita Care GynStockholm, Växjö/Ljungby lasarett, Blekingesjukhuset, Sophiahemmet, Ängelholms sjukhus

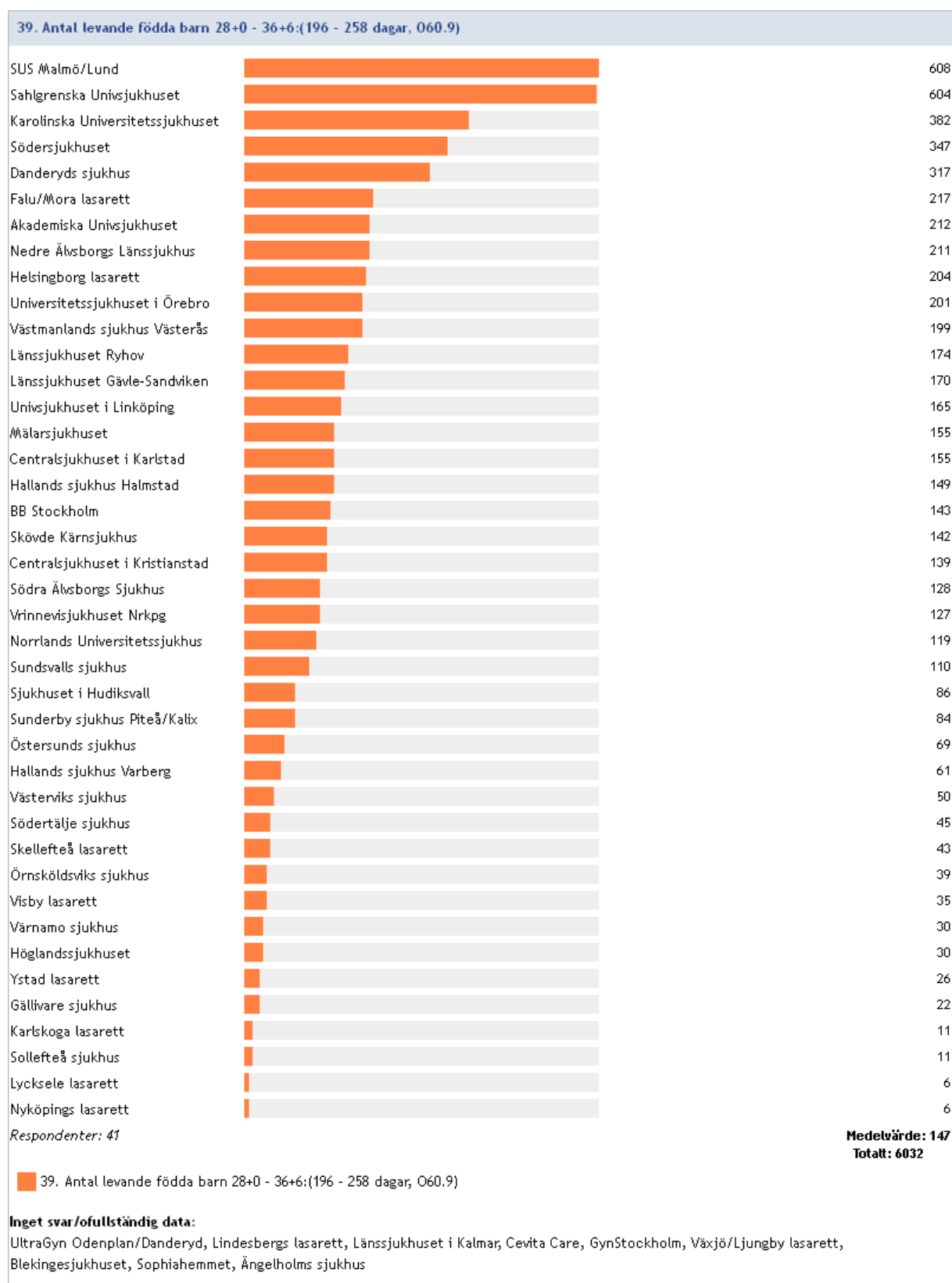
## 2013:37 Antal levande födda barn 22+0 – 27+6 (154 – 195 dagar, O60.9)



## 2013:38 Antal dödfödda barn 22+0 – 27+6 (154-195 dagar, O31.2B, O36.4)



## 2013:39 Antal levande födda barn 28+0 - 36+6 (196-258 dagar, O60.9)



## 2013:40 Perinatal mortalitet 2007-2013

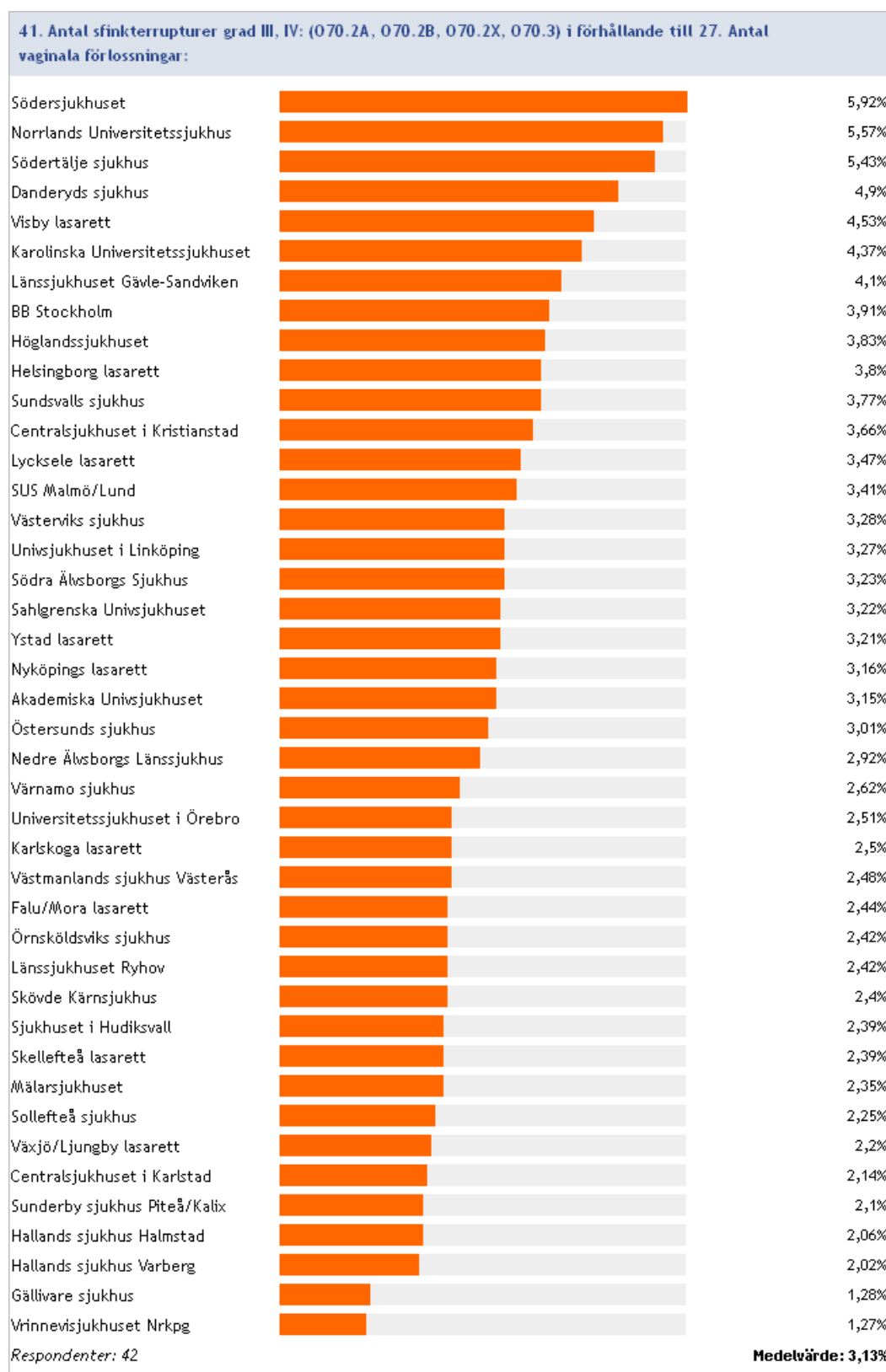
Antal döda barn (medeltal/år) i förhållande till antal födda barn (medeltal/år)  
(28+0 – 7 dagar efter födseln)

Kvinnoklinik		Antal döda/Antal födda
Gällivare sjukhus	0,58%	(21/3617)
Sundsvalls sjukhus	0,54%	(60/11213)
Sunderby sjukhus Piteå/Kalix	0,53%	(70/13326)
Höglandssjukhuset	0,48%	(35/7226)
Mälarsjukhuset	0,47%	(64/13602)
Karolinska Universitetssjukhuset	0,47%	(309/66008)
Skövde Kärn sjukhus	0,46%	(79/17138)
Falu/Mora lasarett	0,42%	(77/18289)
Nyköpings lasarett	0,42%	(28/6677)
Sahlgrenska Univsjukhuset	0,42%	(304/72941)
Centralsjukhuset i Kristianstad	0,42%	(58/13928)
BB Stockholm	0,39%	(16/4146)
Universitetssjukhuset i Örebro	0,38%	(74/19270)
Länssjukhuset Ryhov	0,38%	(55/14443)
Univsjukhuset i Linköping	0,37%	(111/29750)
Centralsjukhuset i Karlstad	0,37%	(68/18533)
Västerviks sjukhus	0,36%	(21/5838)
Växjö/Ljungby lasarett	0,36%	(48/13484)
Nedre Älvsborgs Länssjukhus	0,35%	(82/23180)
Lycksele lasarett	0,35%	(9/2570)
SUS Malmö/Lund	0,35%	(209/60387)
Södra Älvsborgs Sjukhus	0,35%	(66/19114)
Östersunds sjukhus	0,34%	(31/9251)
Sollefteå sjukhus	0,33%	(7/2142)
Vrinnevisjukhuset Nrkgp	0,33%	(94/28815)
Helsingborg lasarett	0,32%	(73/22896)
Ömsköldsviks sjukhus	0,32%	(13/4125)
Västmanlands sjukhus Västerås	0,31%	(60/19184)
Hallands sjukhus Varberg	0,30%	(40/13338)
Södersjukhuset	0,30%	(151/50751)
Hallands sjukhus Halmstad	0,29%	(38/12932)
Länssjukhuset Gävle-Sandviken	0,28%	(37/13220)
Skellefteå lasarett	0,26%	(15/5746)
Danderyds sjukhus	0,25%	(115/46082)
Ystad lasarett	0,24%	(21/8736)
Akademiska Univsjukhuset	0,23%	(65/28195)
Karlskoga lasarett	0,21%	(10/4760)
Sjukhuset i Hudiksvall	0,19%	(13/6821)
Värnamo sjukhus	0,13%	(8/6283)
Norrlands Universitetssjukhus	0,08%	(10/12489)
Södertälje sjukhus	0,02%	(3/12294)

**Inget svar/ofullständig data:** UltraGyn Odenplan/Danderyd, Cevita Care Gyn Stockholm, Visby lasarett, Ängelholms sjukhus

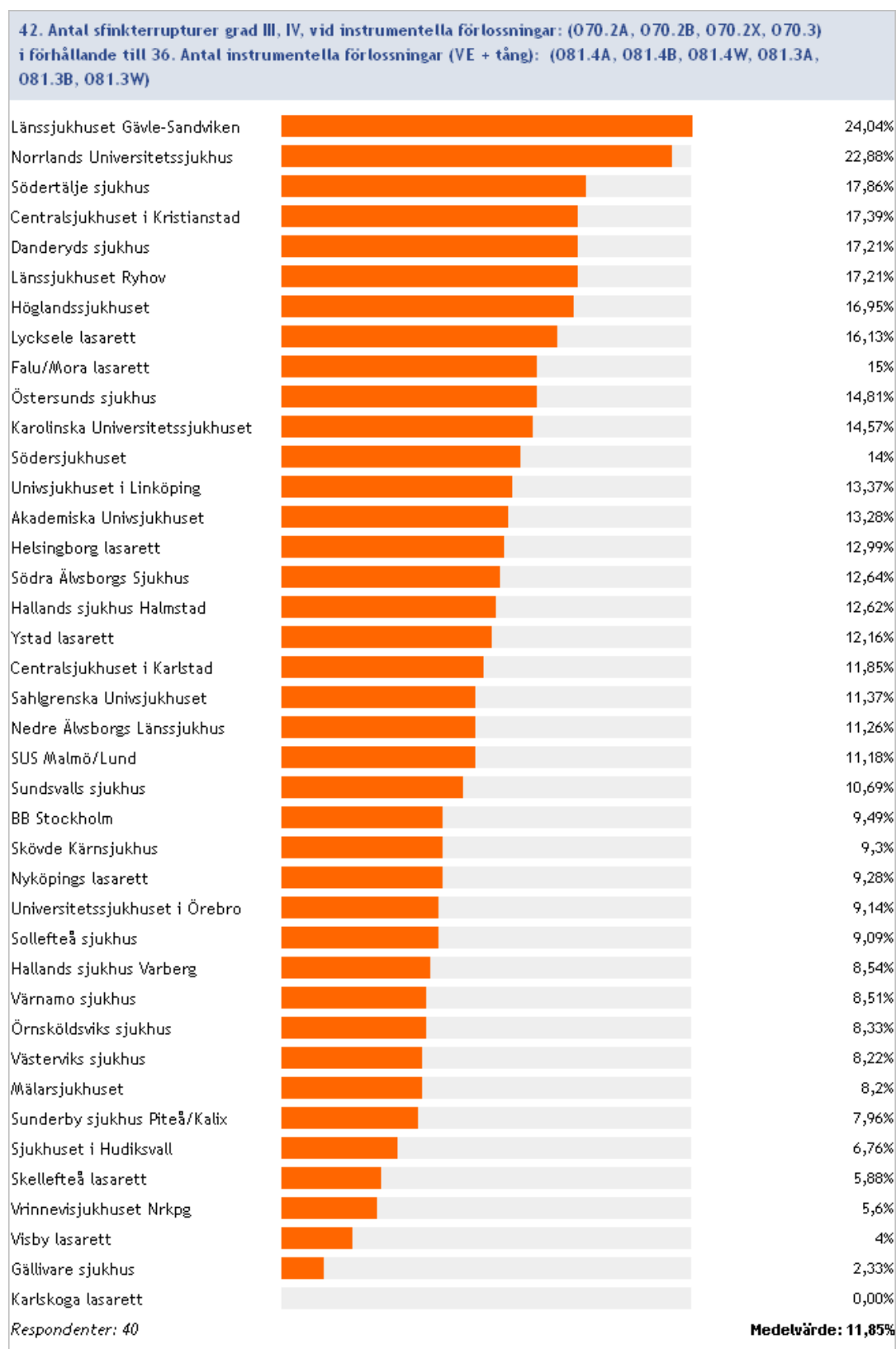


## 2013:41/27 Sfinkterrupturer grad III, IV i förhållande till antal vaginala förlossningar



**Inget svar/ofullständig data:** UltraGyn Odenplan/Danderyd, Lindesbergs lasarett, Länssjukhuset i Kalmar, Cevita Care GynStockholm, Blekingesjukhuset, Sophiahemmet, Ängelholms sjukhus

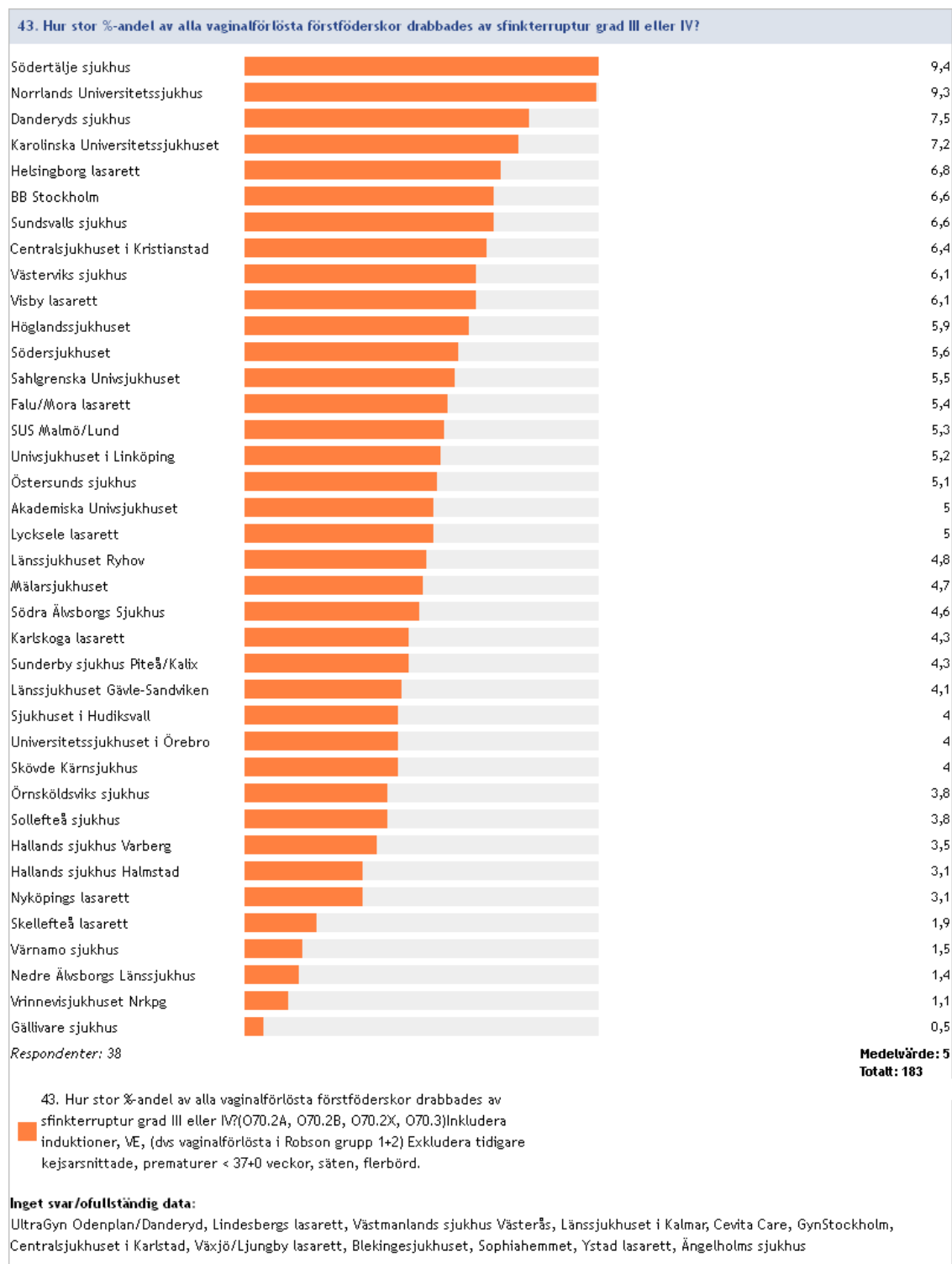
## 2013:42/36 Frekvens sfinkterrupturer vid instrumentella förlossningar



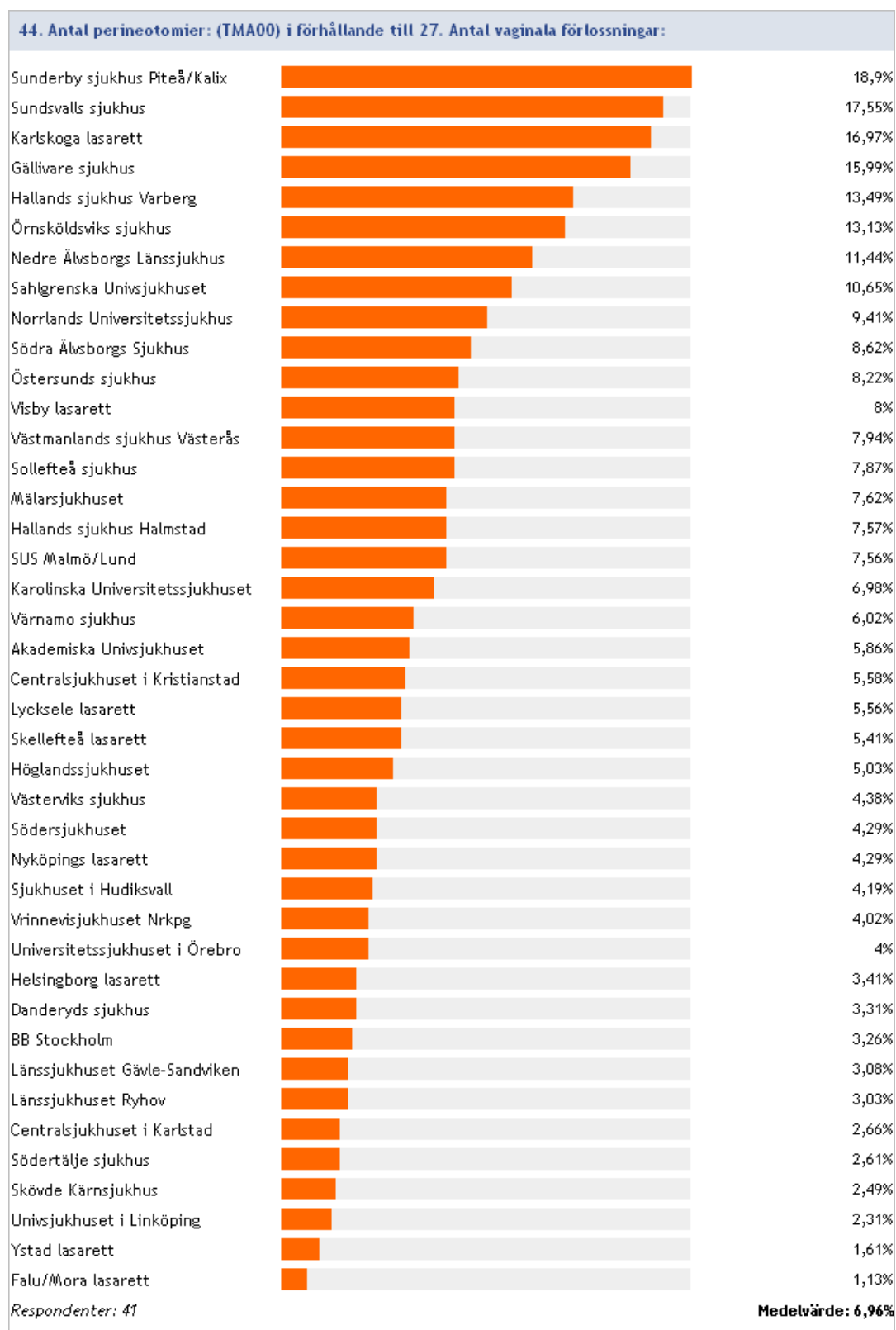
**Inget svar/ofullständig data:** Växjö/Ljungby lasarett, UltraGyn Odenplan/Danderyd, Lindesbergs lasarett, Västmanlands sjukhus Västerås, Länssjukhuset i Kalmar, Cevita Care GynStockholm, Blekingesjukhuset, Sophiahemmet, Ängelholms sjukhus

## 2013: 43 Hur stor %-andel av alla vaginalförlösta förstföderskor drabbades av sfinkterruptur grad III eller IV?

(O70.2A, O70.2B, O70.2X, O70.3) Inkludera induktioner, VE, (dvs vaginalförlösta i Robson grupp 1+2). Exkludera tidigare kejsarsnittade, prematurer < 37+0 veckor, säten, flerbörd.

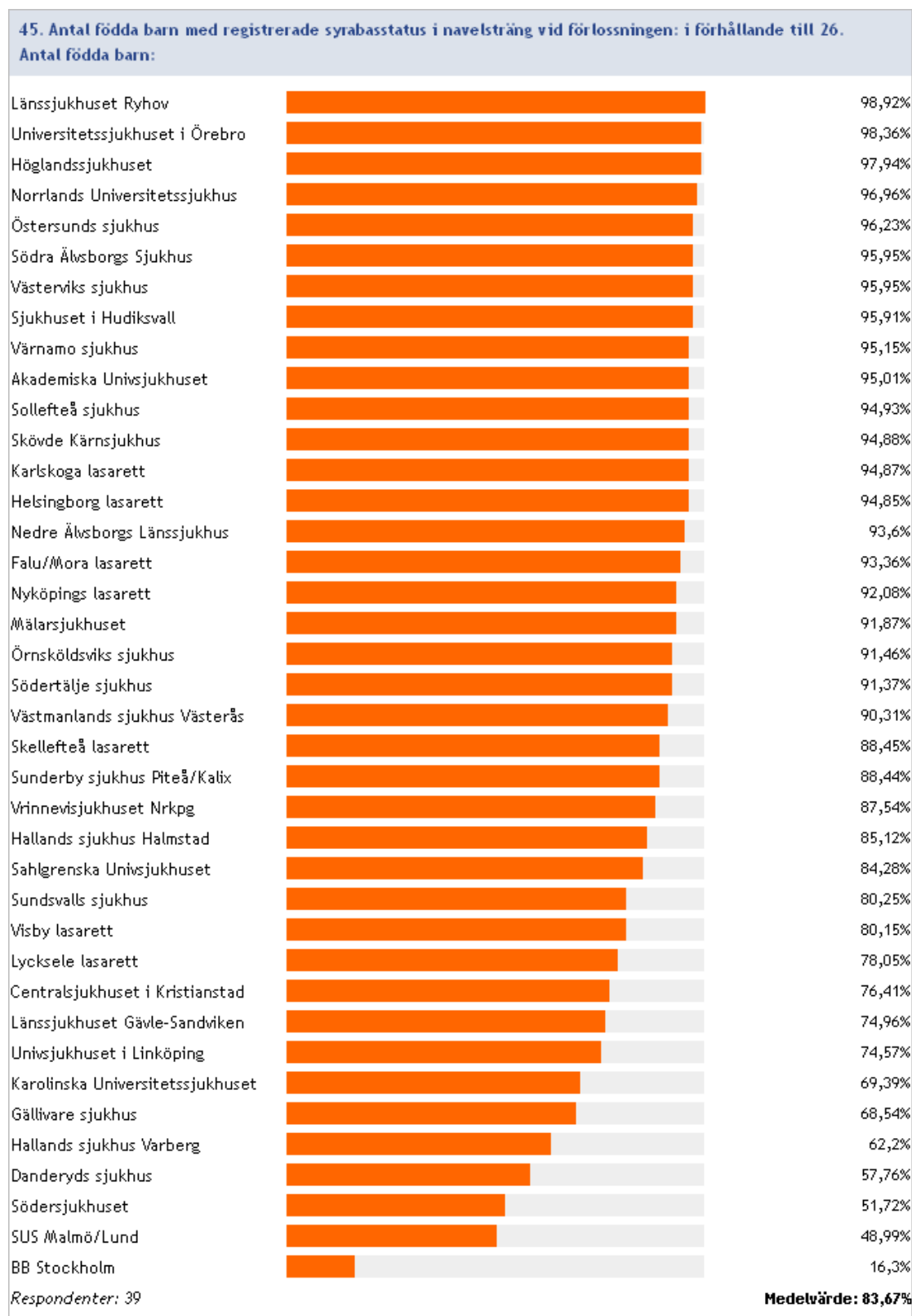


## 2013:44/27 Antal perineotomier (TMA00) i förhållande till antal vaginala förlossningar



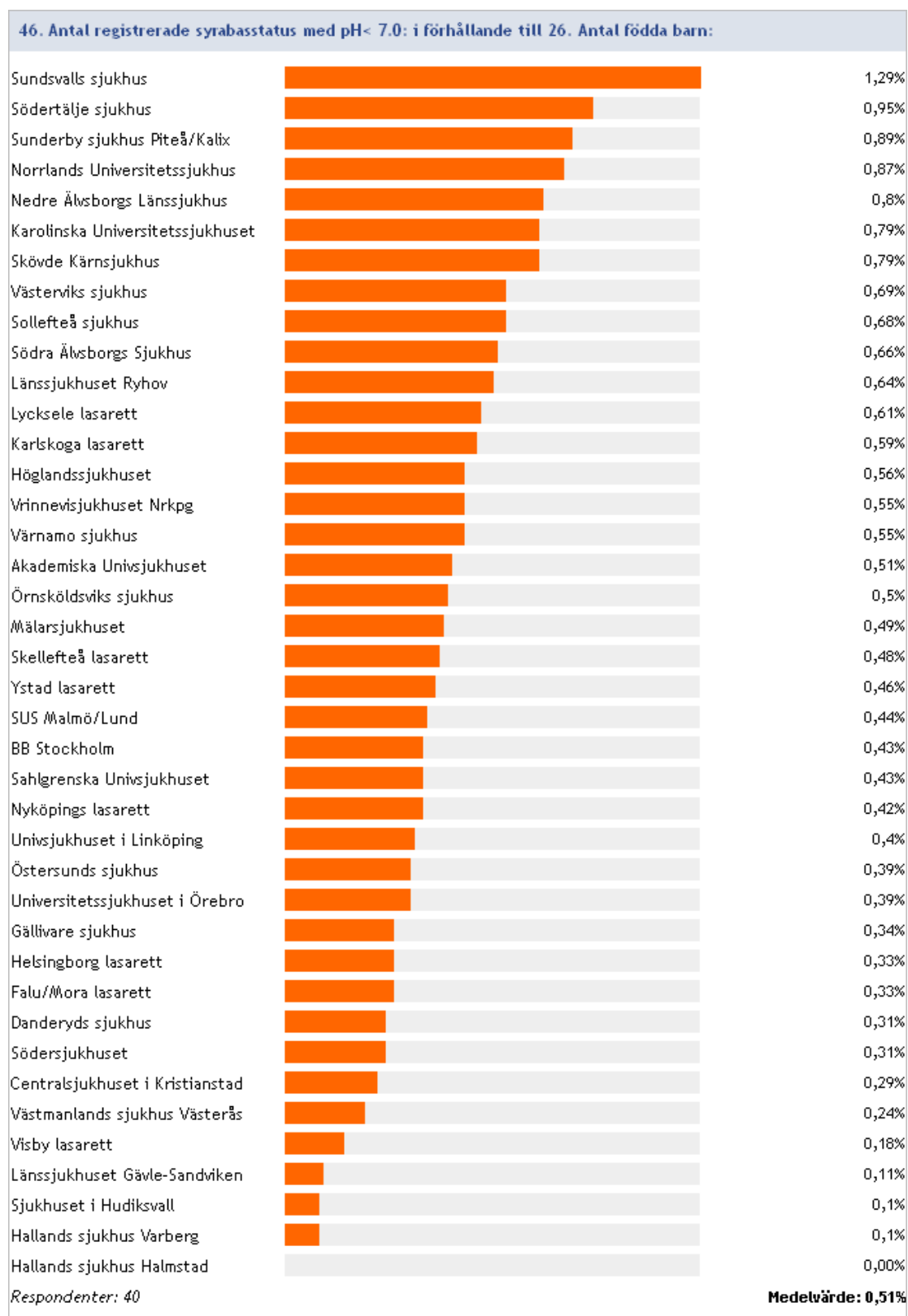
**Inget svar/ofullständig data:** UltraGyn Odenplan/Danderyd, Lindesbergs lasarett, Länssjukhuset i Kalmar, Cevita Care GynStockholm, Växjö/Ljungby lasarett, Blekingesjukhuset, Sophiahemmet, Ängelholms sjukhus

## 2013:45/26 Antal födda barn med registrerade syrabasstatus i navelsträng vid förlossningen i förhållande till antal födda barn



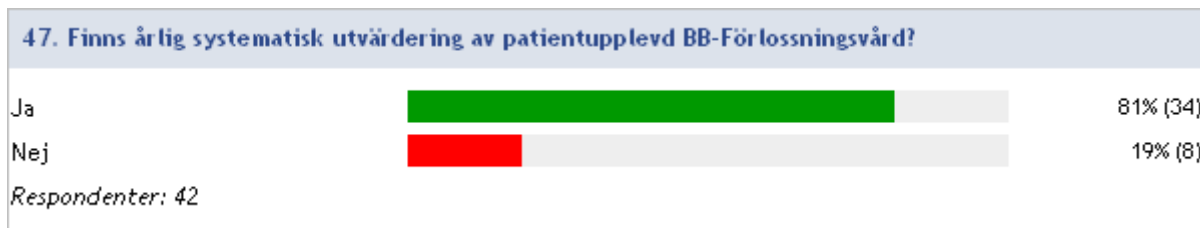
**Inget svar/ofullständig data:** Centralsjukhuset i Karlstad, UltraGyn Odenplan/Danderyd, Lindesbergs lasarett, Sofiahemmet, Ängelholms sjukhus, Cevita Care GynStockholm, Ystad lasarett

## 2013:46/26 Antal registrerade syrabasstatus med pH< 7.0 i förhållande till antal födda barn



**Inget svar/ofullständig data:** UltraGyn Odenplan/Danderyd, Lindesbergs lasarett, Länssjukhuset i Kalmar, Cevita Care GynStockholm, Centralsjukhuset i Karlstad, Växjö/Ljungby lasarett, Blekingesjukhuset, Sophiahemmet, Ängelholms sjukhus

## 2013:47 Finns årlig systematisk utvärdering av patientupplevd BB-förlossningsvård?



### Ja

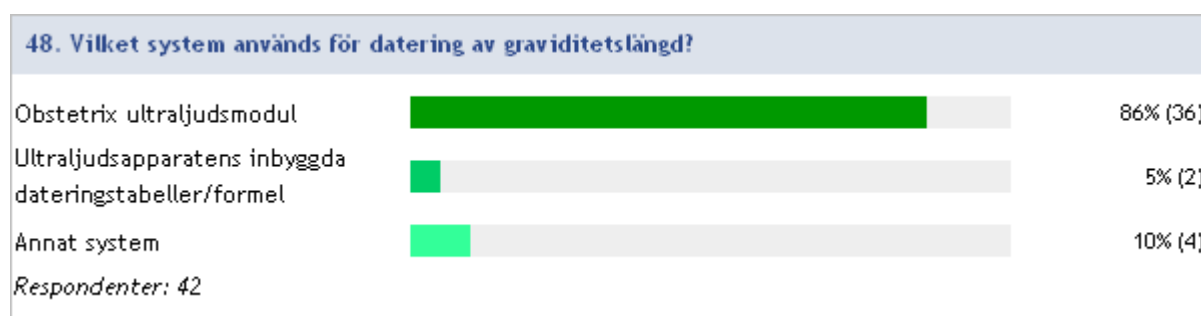
Akademiska Univsjukhuset  
 BB Stockholm  
 Centralsjukhuset i Karlstad  
 Centralsjukhuset i Kristianstad  
 Danderyds sjukhus  
 Gällivare sjukhus  
 Hallands sjukhus Halmstad  
 Hallands sjukhus Varberg  
 Helsingborgs lasarett  
 Höglandssjukhuset  
 Karolinska Universitetssjukhuset  
 Lycksele lasarett  
 Länssjukhuset Ryhov  
 Mälarsjukhuset  
 Nedre Älvsborgs Länssjukhus  
 Norrlands Universitetssjukhus  
 Nyköpings lasarett  
 Sahlgrenska Univsjukhuset  
 Sjukhuset i Hudiksvall  
 Skellefteå lasarett  
 Skövde Kärnsjukhus  
 Sunderby sjukhus Piteå/Kalix  
 Sundsvalls sjukhus  
 Södersjukhuset  
 Södertälje sjukhus  
 Södra Älvsborgs Sjukhus  
 Univsjukhuset i Linköping  
 Visby lasarett  
 Vrinnevisjukhuset Nrkpg  
 Värnamo sjukhus  
 Västerviks sjukhus  
 Västmanlands sjukhus Västerås  
 Växjö/Ljungby lasarett  
 Östersunds sjukhus

### Nej

Falu/Mora lasarett  
 Karlskoga lasarett  
 Länssjukhuset Gävle-Sandviken  
 Sollefteå sjukhus  
 SUS Malmö/Lund  
 Universitetssjukhuset i Örebro  
 Ystad lasarett  
 Örnsköldsviks sjukhus

# Obstetrisk ultraljudsverksamhet

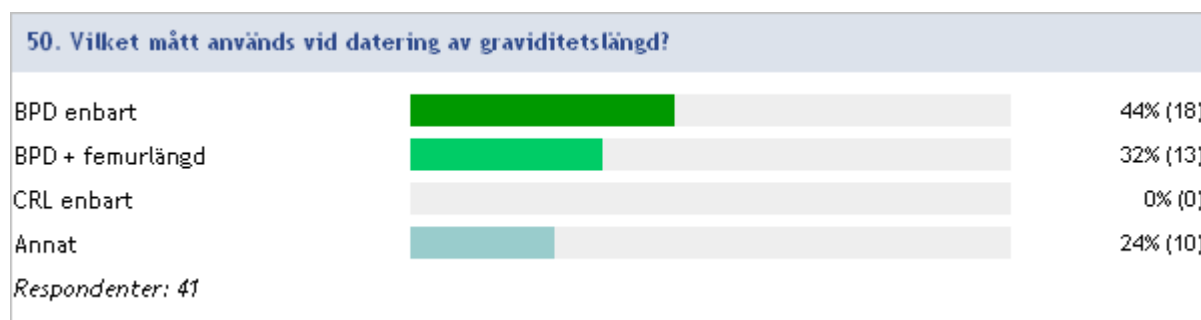
## 2013:48 Vilket system används för datering av graviditetslängd?



Obstetrix ultraljudsmodul	Ultraljudsapparatus inbyggda dateringstabeller/formel	Annat system
Centralsjukhuset i Kristianstad Falu/Mora lasarett Hallands sjukhus Halmstad Hallands sjukhus Varberg Helsingborgs lasarett Högländssjukhuset Karlskoga lasarett Karolinska Universitetssjukhuset Lycksele lasarett Länssjukhuset Gävle-Sandviken Länssjukhuset Ryhov Mälarsjukhuset Nedre Älvsborgs Länssjukhus Norrlands Universitetssjukhus Nyköpings lasarett Sahlgrenska Univsjukhuset Sjukhuset i Hudiksvall Skellefteå lasarett Skövde Kärn sjukhus Sollefteå sjukhus Sundsvalls sjukhus SUS Malmö/Lund Södersjukhuset Södertälje sjukhus Södra Älvsborgs Sjukhus UltraGyn Odenplan/Danderyd Universitetssjukhuset i Örebro Univsjukhuset i Linköping Visby lasarett Vrinnevisjukhuset Nrkpg Värnamo sjukhus Västerviks sjukhus Västmanlands sjukhus Västerås Ystad lasarett Örnsköldsviks sjukhus Östersunds sjukhus	Akademiska Univsjukhuset Växjö/Ljungby lasarett	Centralsjukhuset i Karlstad - MAC OB  Danderyds sjukhus - <i>Kliniken har ingen egen ultraljudsverksamhet. Våra patienter kommer från olika privata och landstingsägda Barnmorskemottagningar. Dessa enheter anlitar olika ultraljudsentreprenörer, varför frågorna 48-62 inte kan besvaras.</i>  Gällivare sjukhus - <i>Ultraljudsmodul i Partus obstetrisk journal</i>  Sunderby sjukhus Piteå/Kalix - <i>Ultraljudsmodul i Partus obstetrisk journal</i>



## 2013:50 Vilket mått används vid datering av graviditetslängd?



### BPD enbart

Akademiska Univsjukhuset  
Centralsjukhuset i Kristianstad  
Gällivare sjukhus  
Hallands sjukhus Halmstad  
Hallands sjukhus Varberg  
Karolinska  
Universitetssjukhuset  
Länssjukhuset Gävle-  
Sandviken  
Nedre Älvsborgs Länssjukhus  
Sjukhuset i Hudiksvall  
Sollefteå sjukhus  
Sunderby sjukhus Piteå/Kalix  
Sundsvalls sjukhus  
SUS Malmö/Lund  
Södersjukhuset  
Södra Älvsborgs Sjukhus  
Visby lasarett  
Växjö/Ljungby lasarett  
Ystad lasarett

### BPD + femurlängd

Centralsjukhuset i Karlstad  
Helsingborgs lasarett  
Karlskoga lasarett  
Lycksele lasarett  
Mälarsjukhuset  
Norrlands Universitetssjukhus  
Nyköpings lasarett  
Sahlgrenska Univsjukhuset  
Skellefteå lasarett  
Skövde Kärnjukhus  
Västmanlands sjukhus  
Västerås  
Örnsköldsviks sjukhus  
Östersunds sjukhus

### Annat

Falu/Mora lasarett  
Höglandssjukhuset  
Länssjukhuset Ryhov  
Södertälje sjukhus  
Ultragyn Odenplan/Danderyd  
Universitetssjukhuset i Örebro  
Univsjukhuset i Linköping  
Vrinnevisjukhuset i Nrkgp  
Värnamo sjukhus  
Västerviks sjukhus

## 2013:51 Vilket mått används vid datering av graviditetslängd? (Vid svar "Annat" ovan)

### Falu/Mora lasarett

- Fråga 50. BPD+ femurläng vid RUL. Fråga 51. BPD vid KUB om >21mm annars CRL (KUB).

### Höglandssjukhuset

- Vid KUB-ultraljud med CRL eller BPD eller vid rutinultraljud då med BPD.

### Länssjukhuset Ryhov

- BPD. CRL vid BPD < 21 mm.

### Södertälje sjukhus

- BPD enbart, men om BPD<21 mm dateras med CRL

### Ultragyn Odenplan/Danderyd

- BPD om > 20 mm, annars CRL

### Universitetssjukhuset i Örebro

- CRL vid BPD < 21 mm. BPD anv. om måttet är 21-55 mm.

### Univsjukhuset i Linköping

- enbart BPD när måttet är >21 mm. är BPD mindre används enbart CRL

### Vrinnevisjukhuset i Nrkg

- CRL vid tidig grav. när BPD <21 mm. Vid BPD >21 mm daterar vi efter BPD.

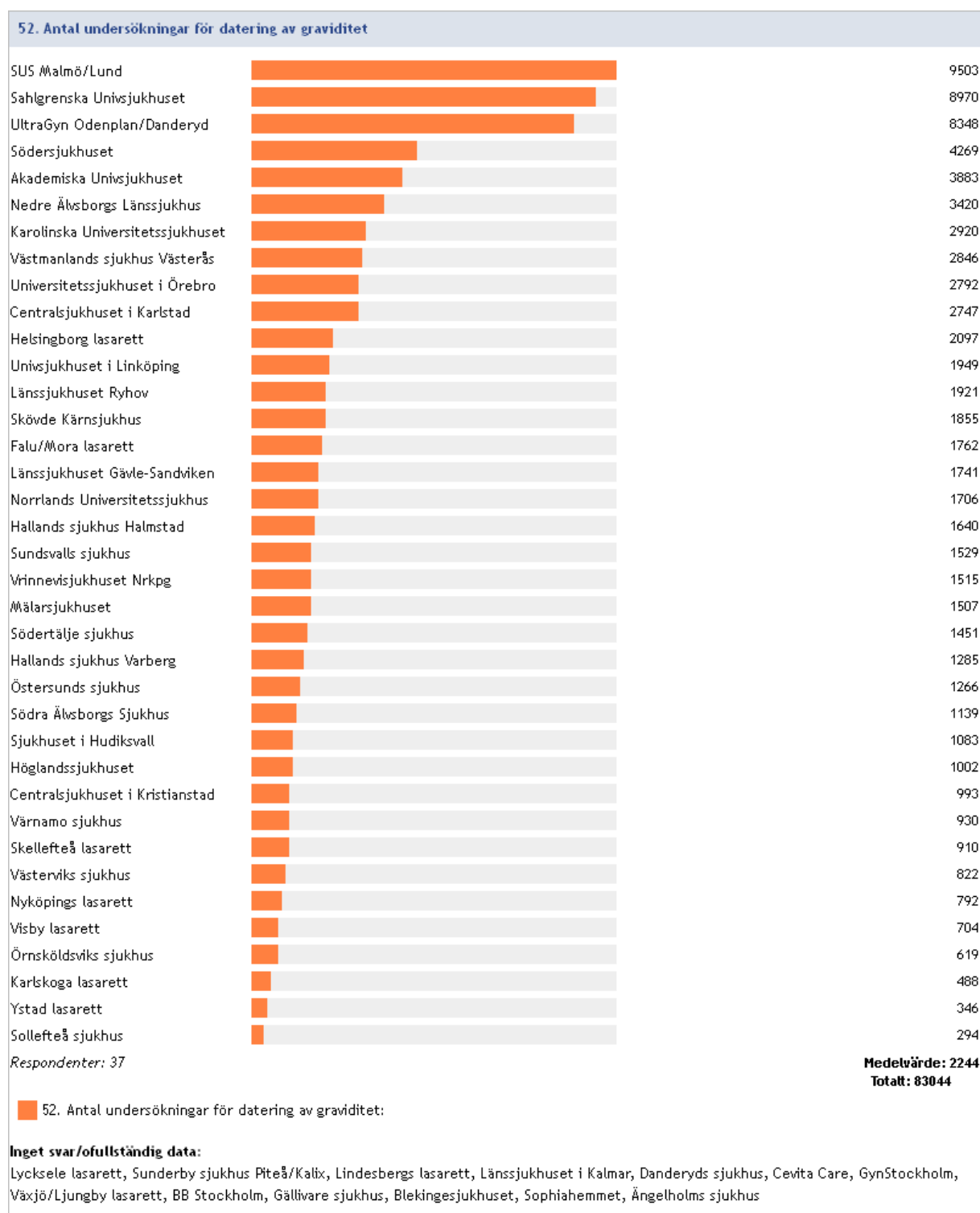
### Värnamo sjukhus

- CRL vid tidig graviditet v 11-14 om BPD < 21 m. Om BPD 21-55 mm dateras på detta. Följer Ultra-ARG:s rekommendationer

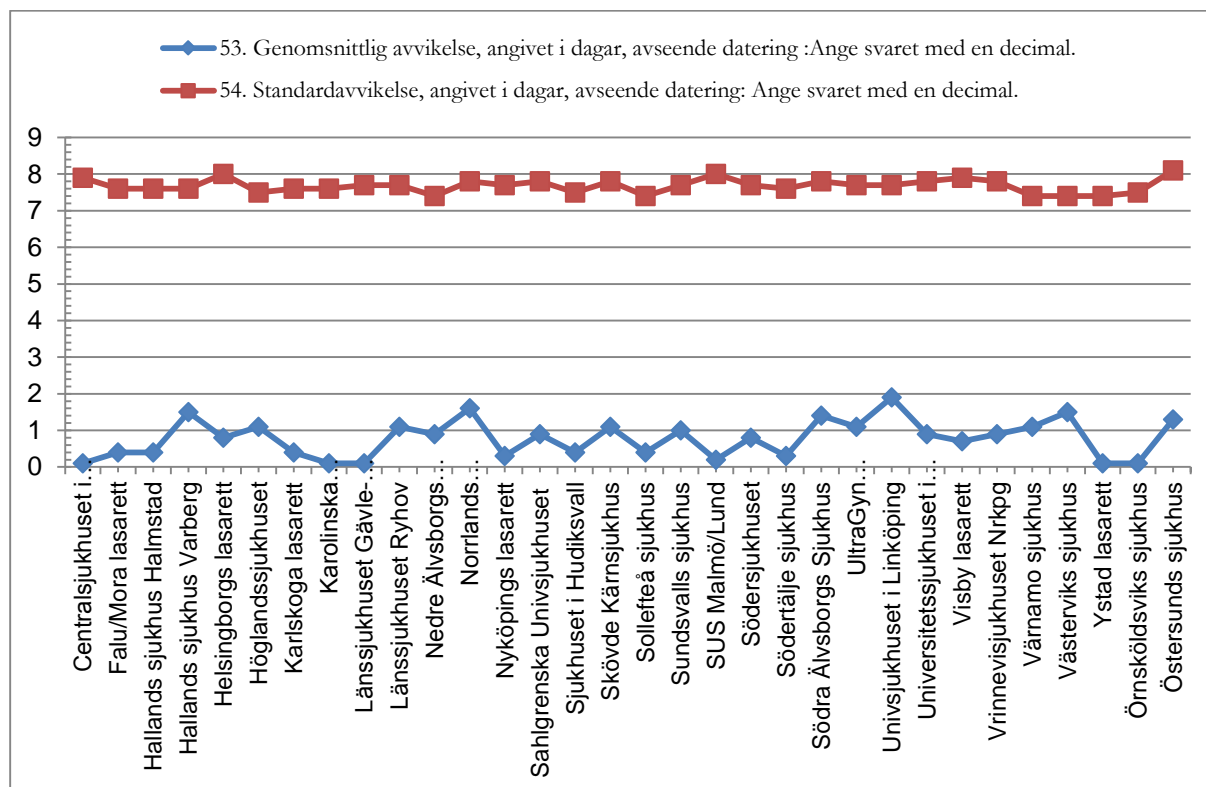
### Västerviks sjukhus

- CRL vid tidig gra(<20mm), BPD vid sen

## 2013:52 Antal undersökningar för datering av graviditet



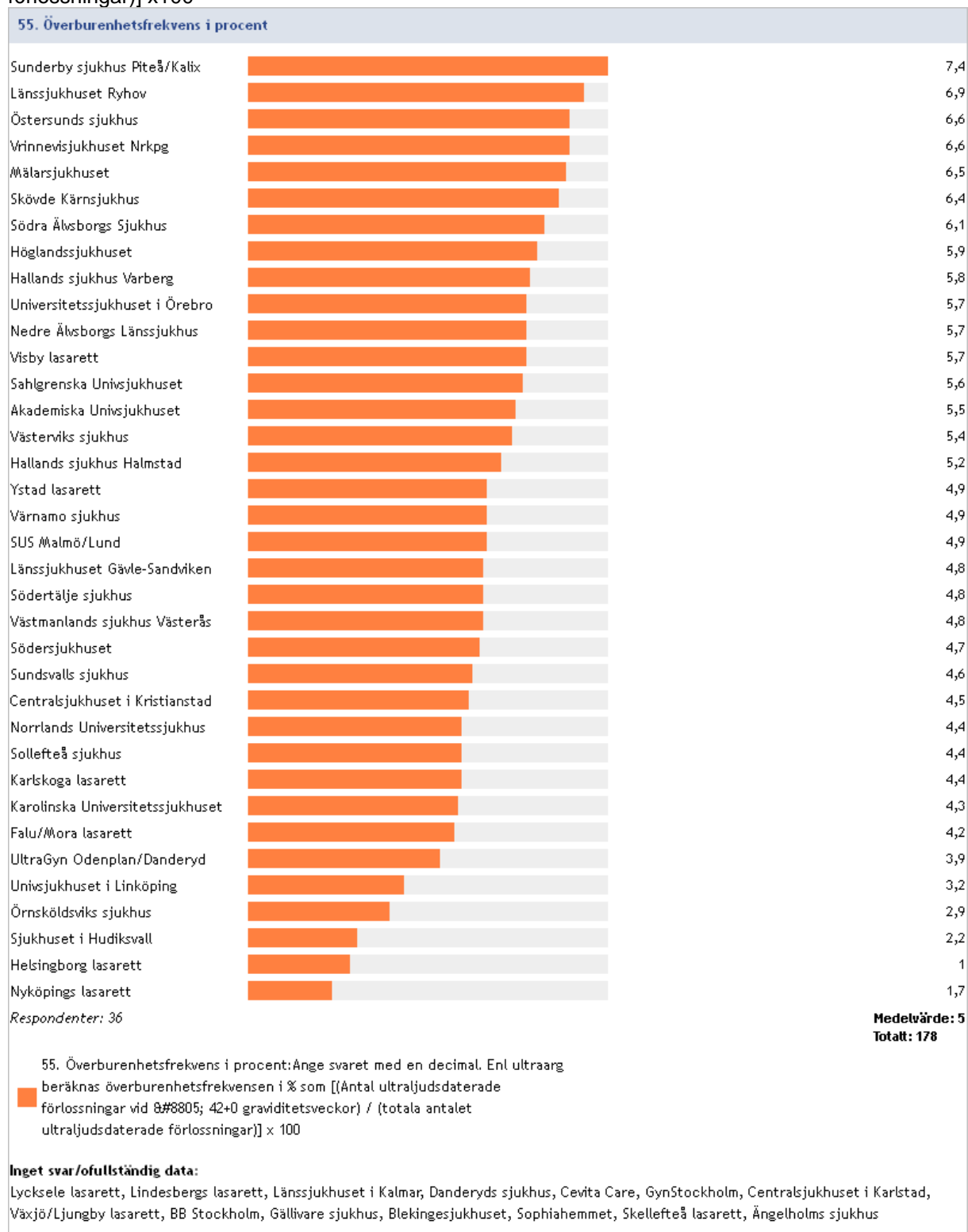
**2013:53: Genomsnittlig avvikelse, angivet i dagar, avseende datering och  
54: Standardavvikelse, angivet i dagar, avseende datering.**



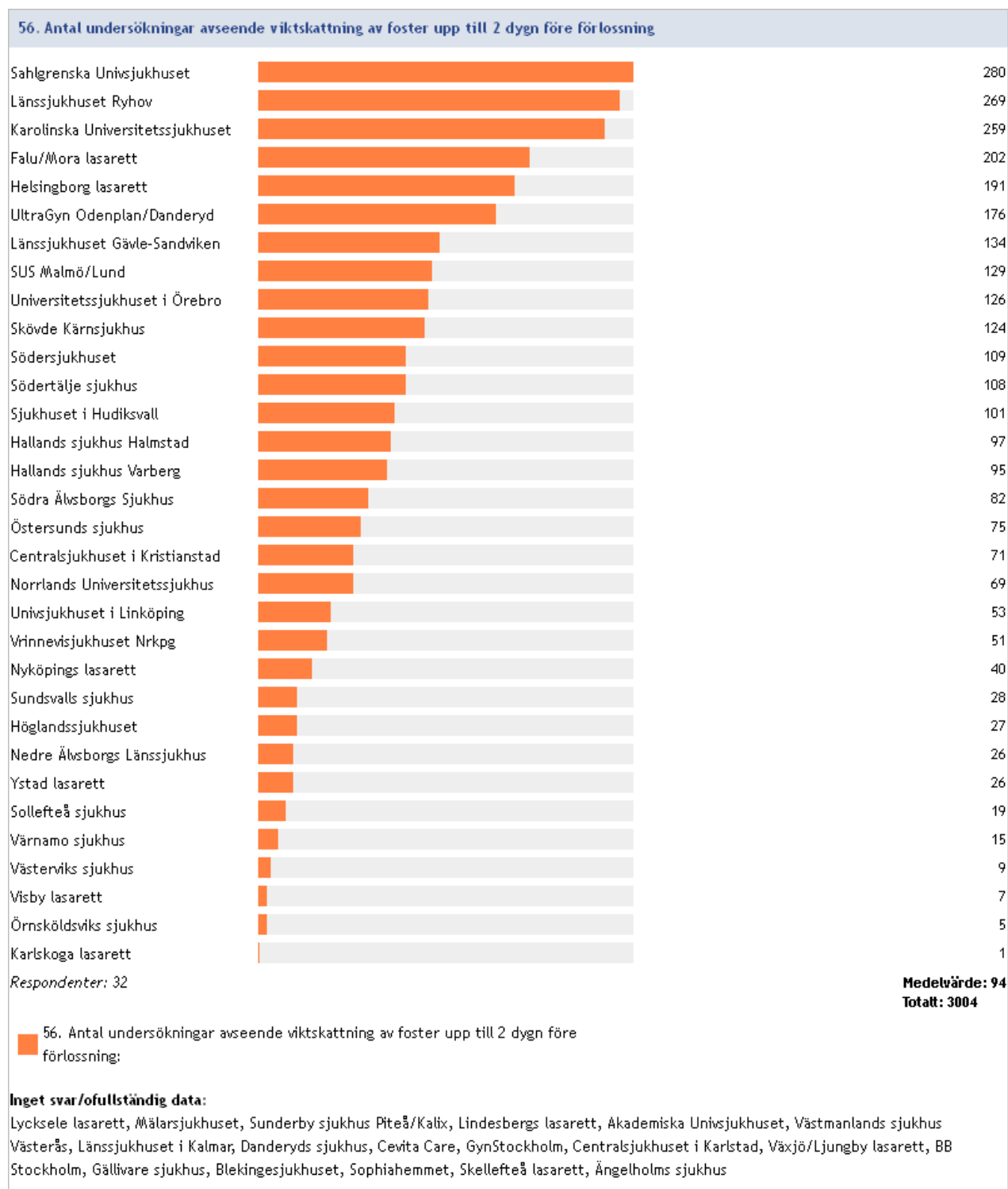
Kvinnoklinik	53	54	Kvinnoklinik	53	54
Centralsjukhuset i Kristianstad	0,1	7,9	Sollefteå sjukhus	0,4	7,4
Falu/Mora lasarett	0,4	7,6	Sundsvalls sjukhus	1	7,7
Hallands sjukhus Halmstad	0,4	7,6	SUS Malmö/Lund	0,2	8
Hallands sjukhus Varberg	1,5	7,6	Södersjukhuset	0,8	7,7
Helsingborgs lasarett	0,8	8	Södertälje sjukhus	0,3	7,6
Höglandssjukhuset	1,1	7,5	Södra Älvsborgs Sjukhus	1,4	7,8
Karlskoga lasarett	0,4	7,6	UltraGyn Odenplan/Danderyd	1,1	7,7
Karolinska Universitetssjukhuset	0,1	7,6	Univsjukhuset i Linköping	1,9	7,7
Länssjukhuset Gävle-Sandviken	0,1	7,7	Universitetssjukhuset i Örebro	0,9	7,8
Länssjukhuset Ryhov	1,1	7,7	Visby lasarett	0,7	7,9
Nedre Älvsborgs Länssjukhus	0,9	7,4	Vrinnevisjukhuset Nrkgg	0,9	7,8
Norrlands Universitetssjukhus	1,6	7,8	Värnamo sjukhus	1,1	7,4
Nyköpings lasarett	0,3	7,7	Västerviks sjukhus	1,5	7,4
Sahlgrenska Univsjukhuset	0,9	7,8	Ystad lasarett	0,1	7,4
Sjukhuset i Hudiksvall	0,4	7,5	Örnköldsviks sjukhus	0,1	7,5
Skövde Kärn sjukhus	1,1	7,8	Östersunds sjukhus	1,3	8,1

## 2013:55 Överburenhetsfrekvens i procent

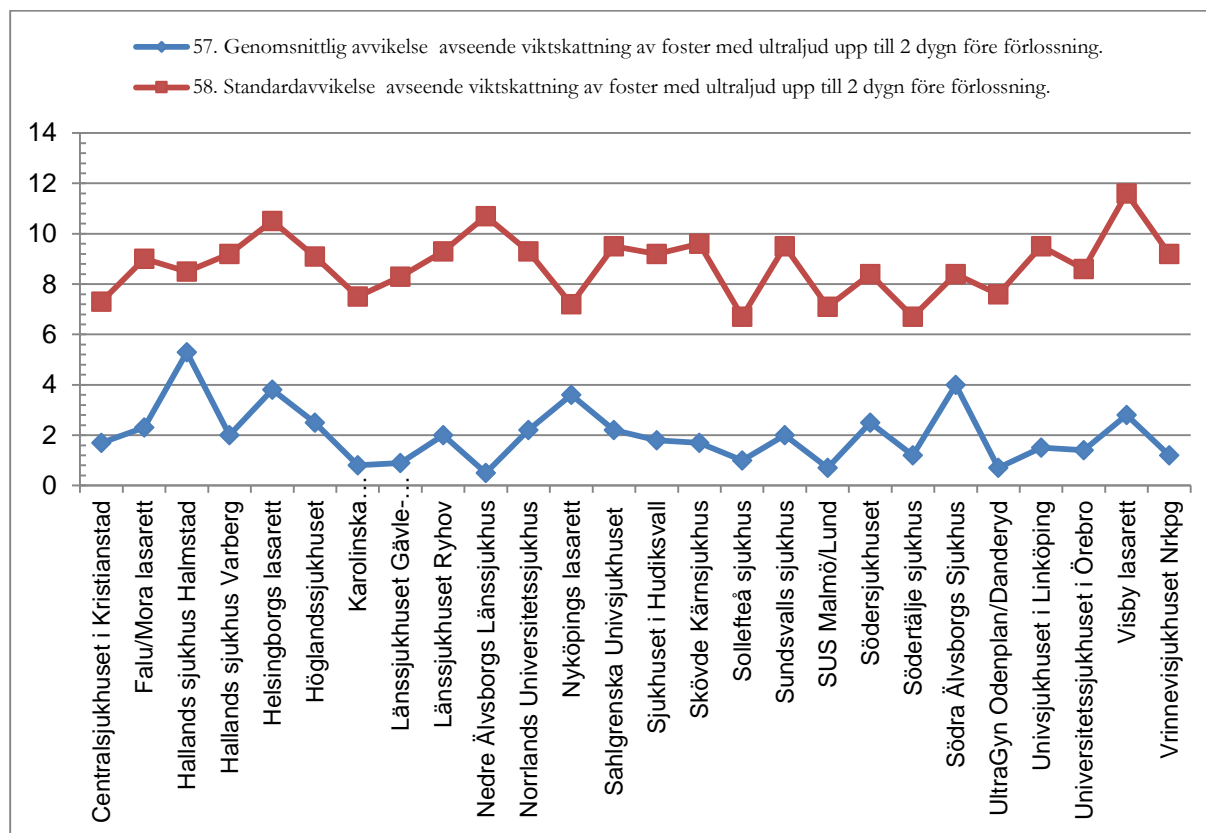
Ange svaret med en decimal. Enl ultraarg beräknas överburenhetsfrekvensen i % som  $[(\text{Antal ultraljudsdaterade förlossningar vid } \geq 42+0 \text{ graviditetsveckor}) / (\text{totala antalet ultraljudsdaterade förlossningar})] \times 100$



## 2013:56 Antal undersökningar avseende viktskattning av foster upp till 2 dygn före förlossning

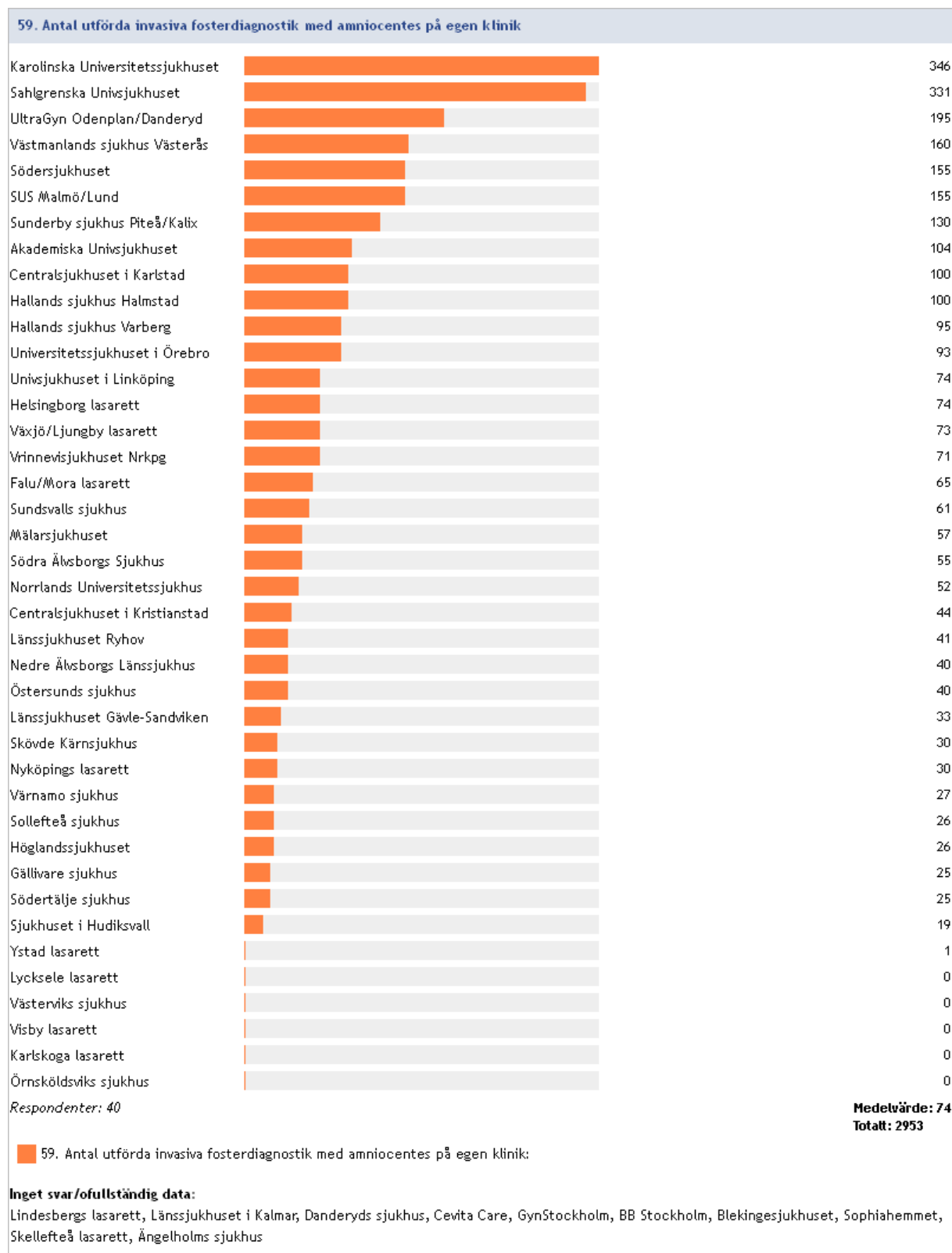


**2013:57: Genomsnittlig avvikelse, angivet i dagar, avseende datering och  
58: Standardavvikelse, angivet i dagar, avseende datering.**



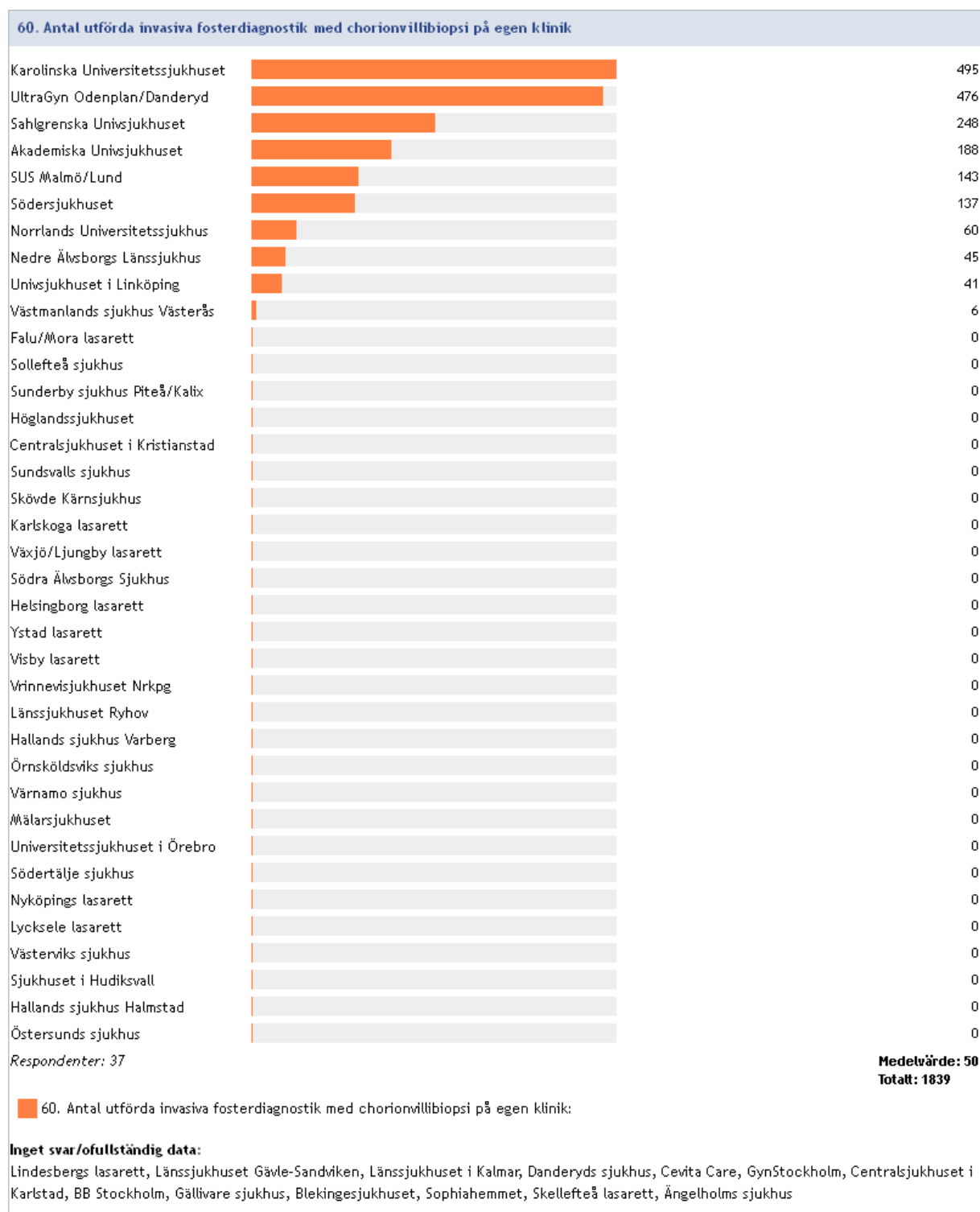
Kvinnoklinik	57	58	Kvinnoklinik	57	58
Centralsjukhuset i Kristianstad	1,7	7,3	Sundsvalls sjukhus	2	9,5
Falu/Mora lasarett	2,3	9	SUS Malmö/Lund	0,7	7,1
Hallands sjukhus Halmstad	5,3	8,5	Södersjukhuset	2,5	8,4
Hallands sjukhus Varberg	2	9,2	Södertälje sjukhus	1,2	6,7
Helsingborgs lasarett	3,8	10,5	Södra Älvsborgs Sjukhus	4	8,4
Höglandssjukhuset	2,5	9,1	UltraGyn Odenplan/Danderyd	0,7	7,6
Karolinska Universitetssjukhuset	0,8	7,5	Univsjukhuset i Linköping	1,5	9,5
Länssjukhuset Gävle-Sandviken	0,9	8,3	Universitetssjukhuset i Örebro	1,4	8,6
Länssjukhuset Ryhov	2	9,3	Visby lasarett	2,8	11,6
Nedre Älvsborgs Länssjukhus	0,5	10,7	Vrinnevisjukhuset Nrkg	1,2	9,2
Norrlands Universitetssjukhus	2,2	9,3	Värnamo sjukhus	3,1	6,1
Nyköpings lasarett	3,6	7,2	Västerviks sjukhus	2,9	5
Sahlgrenska Univsjukhuset	2,2	9,5	Ystad lasarett	2,8	6,7
Sjukhuset i Hudiksvall	1,8	9,2	Örnsköldsviks sjukhus	2,6	10,6
Skövde Kärn sjukhus	1,7	9,6	Östersunds sjukhus	1,2	8,5
Sollefteå sjukhus	1	6,7			

## 2013:59 Antal utförda invasiva fosterdiagnostik med amniocentes på egen klinik

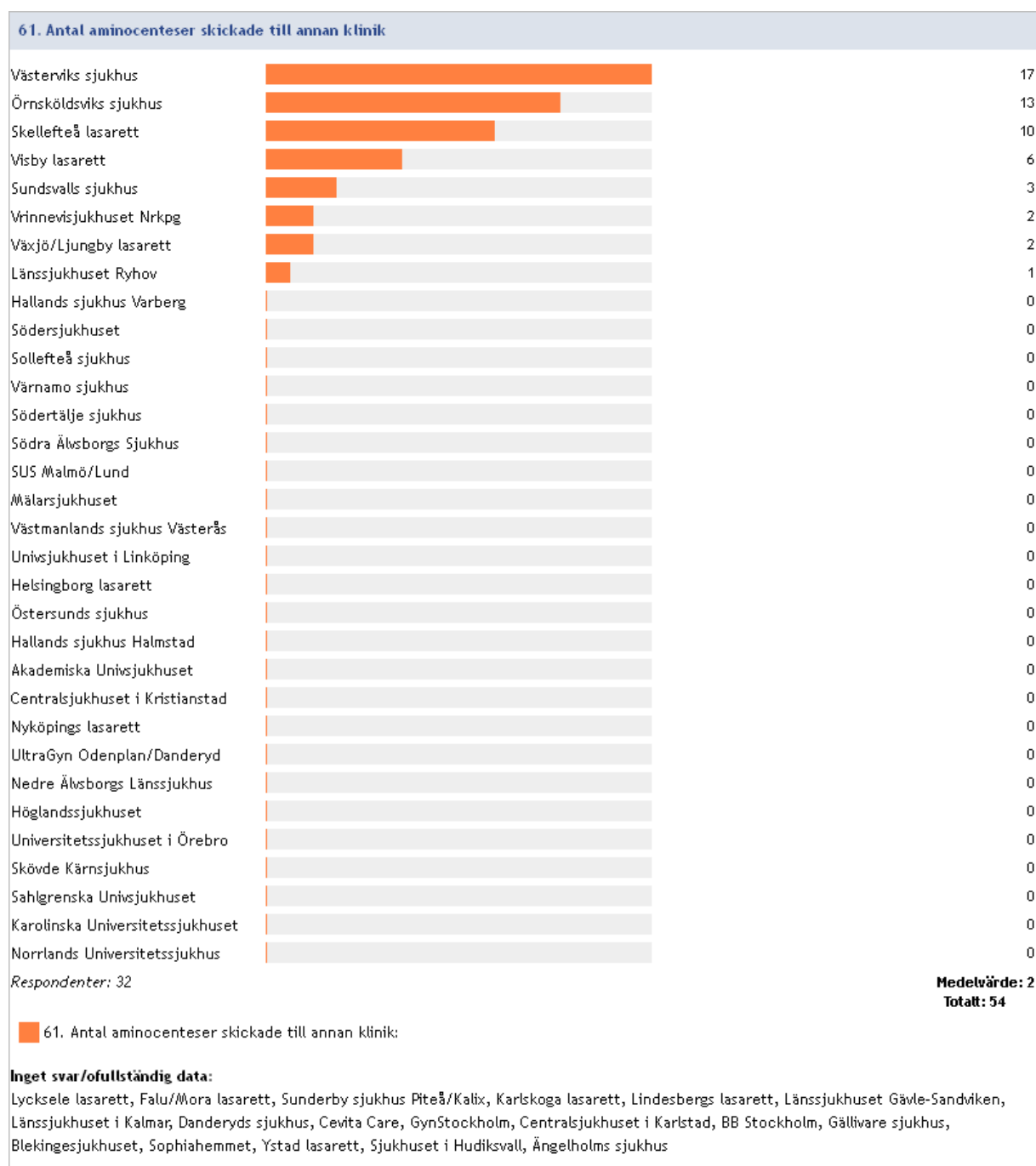




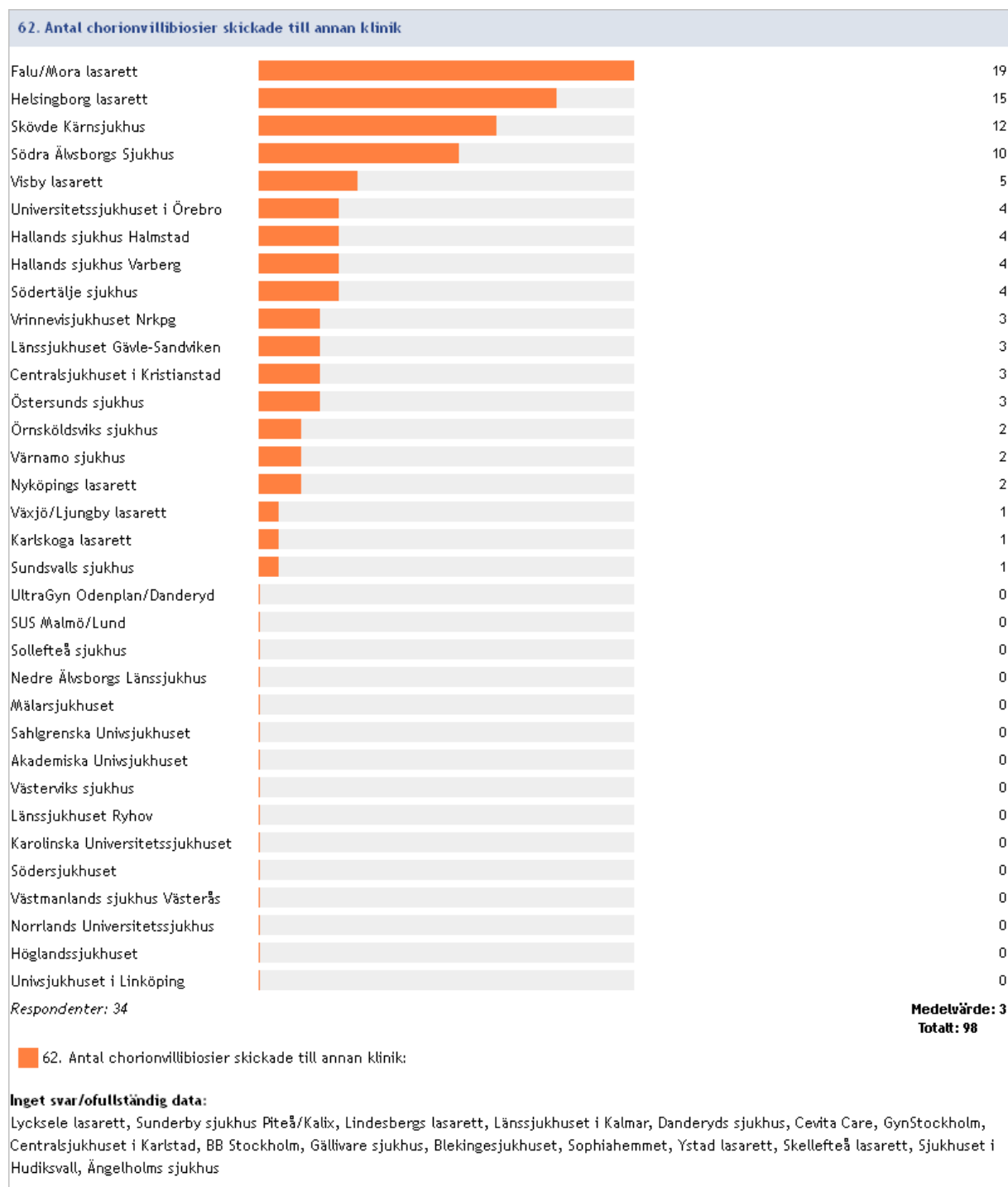
## 2013:60 Antal utförda invasiva fosterdiagnostik med chorionvillibiopsi på egen klinik



## 2013:61 Antal aminocenteser skickade till annan klinik

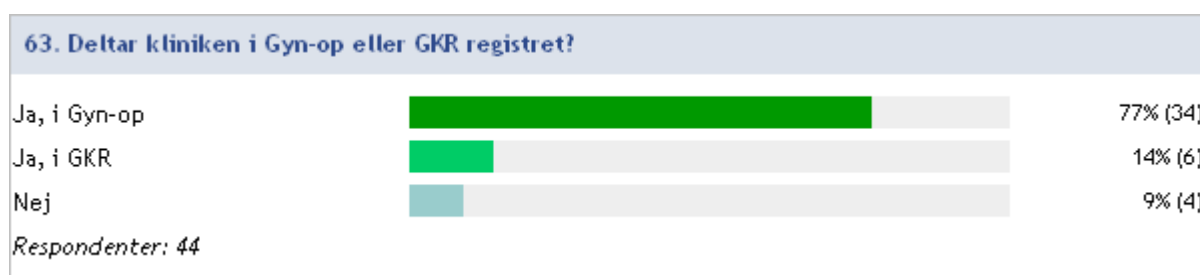


## 2013:62 Antal chorionvillibiosier skickade till annan klinik



# Gynekologisk verksamhet

## 2013:63 Kliniker som deltar i Gyn-Op eller GKR registret



### Ja, i Gyn-op

Akademiska Univsjukhuset  
Centralsjukhuset i Kristianstad  
Falu/Mora lasarett  
Gällivare sjukhus  
Hallands sjukhus Halmstad  
Hallands sjukhus Varberg  
Helsingborgs lasarett  
Höglandssjukhuset  
Karlskoga lasarett  
Karolinska  
Universitetssjukhuset  
Lycksele lasarett  
Länssjukhuset Gävle-  
Sandviken  
Länssjukhuset Ryhov  
Mälarsjukhuset  
Nedre Älvsborgs Länssjukhus  
Norrlands Universitetssjukhus  
Nyköpings lasarett  
Sahlgrenska Univsjukhuset  
Sjukhuset i Hudiksvall  
Skellefteå lasarett  
Skövde Kärn sjukhus  
Sunderby sjukhus Piteå/Kalix  
Sundsvalls sjukhus  
SUS Malmö/Lund  
Södra Älvsborgs Sjukhus  
Universitetssjukhuset i Örebro  
Univsjukhuset i Linköping  
Vrinnevisjukhuset Nrkg  
Värnamo sjukhus  
Västerviks sjukhus  
Växjö/Ljungby lasarett  
Ystad lasarett  
Örnsköldsviks sjukhus  
Östersunds sjukhus

### Ja, i GKR

Centralsjukhuset i Karlstad  
Cevita Care, GynStockholm  
Danderyds sjukhus  
Södersjukhuset  
Södertälje sjukhus  
Visby lasarett

### Nej

Sollefteå sjukhus  
UltraGyn Odenplan/Danderyd  
Västmanlands sjukhus Västerås  
Ängelholms sjukhus

## 2013:64 Finns annan systematisk uppföljning av gynekologisk kirurgi?



### Ja

Akademiska Univsjukhuset  
Centralsjukhuset i Karlstad  
Falu/Mora lasarett  
Hallands sjukhus Halmstad  
Hallands sjukhus Varberg  
Höglandssjukhuset  
Karlskoga lasarett  
Karolinska Universitetssjukhuset  
Länssjukhuset Ryhov  
Mälarsjukhuset  
Nyköpings lasarett  
Sahlgrenska Univsjukhuset  
Sjukhuset i Hudiksvall  
Skövde Kärnsjukhus  
Sundsvalls sjukhus  
SUS Malmö/Lund  
Södra Älvsborgs Sjukhus  
UltraGyn Odenplan/Danderyd  
Universitetssjukhuset i Örebro  
Univsjukhuset i Linköping  
Vrinnevisjukhuset Nrkgp  
Västmanlands sjukhus Västerås  
Växjö/Ljungby lasarett

### Nej

Centralsjukhuset i Kristianstad  
Cevita Care, GynStockholm  
Danderyds sjukhus  
Gällivare sjukhus  
Lycksele lasarett  
Länssjukhuset Gävle-Sandviken  
Nedre Älvsborgs Länssjukhus  
Norrlands Universitetssjukhus  
Skellefteå lasarett  
Sollefteå sjukhus  
Sunderby sjukhus Piteå/Kalix  
Södersjukhuset  
Södertälje sjukhus  
Visby lasarett  
Värnamo sjukhus  
Västerviks sjukhus  
Ystad lasarett  
Ängelholms sjukhus  
Örnsköldsviks sjukhus  
Östersunds sjukhus

## 2013:65 Vilken annan systematisk uppföljning av gynekologisk kirurgi finns?

### **Akademiska Univsjukhuset**

- INCA

### **Centralsjukhuset i Karlstad**

- INCA

### **Falu/Mora lasarett**

- INCA, lokal registrering ur Provisio, BILD (Business Intelligence Landstinget Dalarna)

### **Hallands sjukhus Halmstad**

- INCA

### **Hallands sjukhus Varberg**

- INCA

### **Höglandssjukhuset**

- Regional kvalitetsuppföljning enligt fastställda nyckeltal

### **Karlskoga lasarett**

- INCA. Provisio

### **Karolinska Universitetssjukhuset**

- Deltagande i multicenterstudie

### **Länssjukhuset Ryhov**

- Patientenkäter och processarbete. Deltar i sydöstra regionens kvalitetsuppföljning.

### **Mälarsjukhuset**

- Incaregistret.

### **Nyköpings lasarett**

- INCA

### **Sahlgrenska Univsjukhuset**

- INCA (gynekologisk cancer) Q-IVF (nationellt kvalitetsregister för IVF) GTT (Global Trigger Tool)

### **Sjukhuset i Hudiksvall**

- Provisio

### **Skövde Kärnsjukhus**

- INCA

### **Sundsvalls sjukhus**

- Produktionsstatistik via Orbit

### **SUS Malmö/Lund**

- Inca samt lokalt register för robotassisterad tumörkirurgi

### **Södra Älvsborgs Sjukhus**

- inca

### **UltraGyn Odenplan/Danderyd**

- Uppföljning av komplikationer till kir. aborter

### **Universitetssjukhuset i Örebro**

- INCA, ERAS, Systematisk markörogenomgång för kliniken.

### **Univsjukhuset i Linköping**

- Årlig regional kvalitetsrapport skrivs tillsammans med kvinnoklinikerna i sydöstra sjukvårdsregionen. Då tas också andra data fram (manuellt) än de som fås fram av Gynop reg.

### **Vrinnevisjukhuset Nrkgg**

- Patientenkät. Regional kvalitetsuppföljning

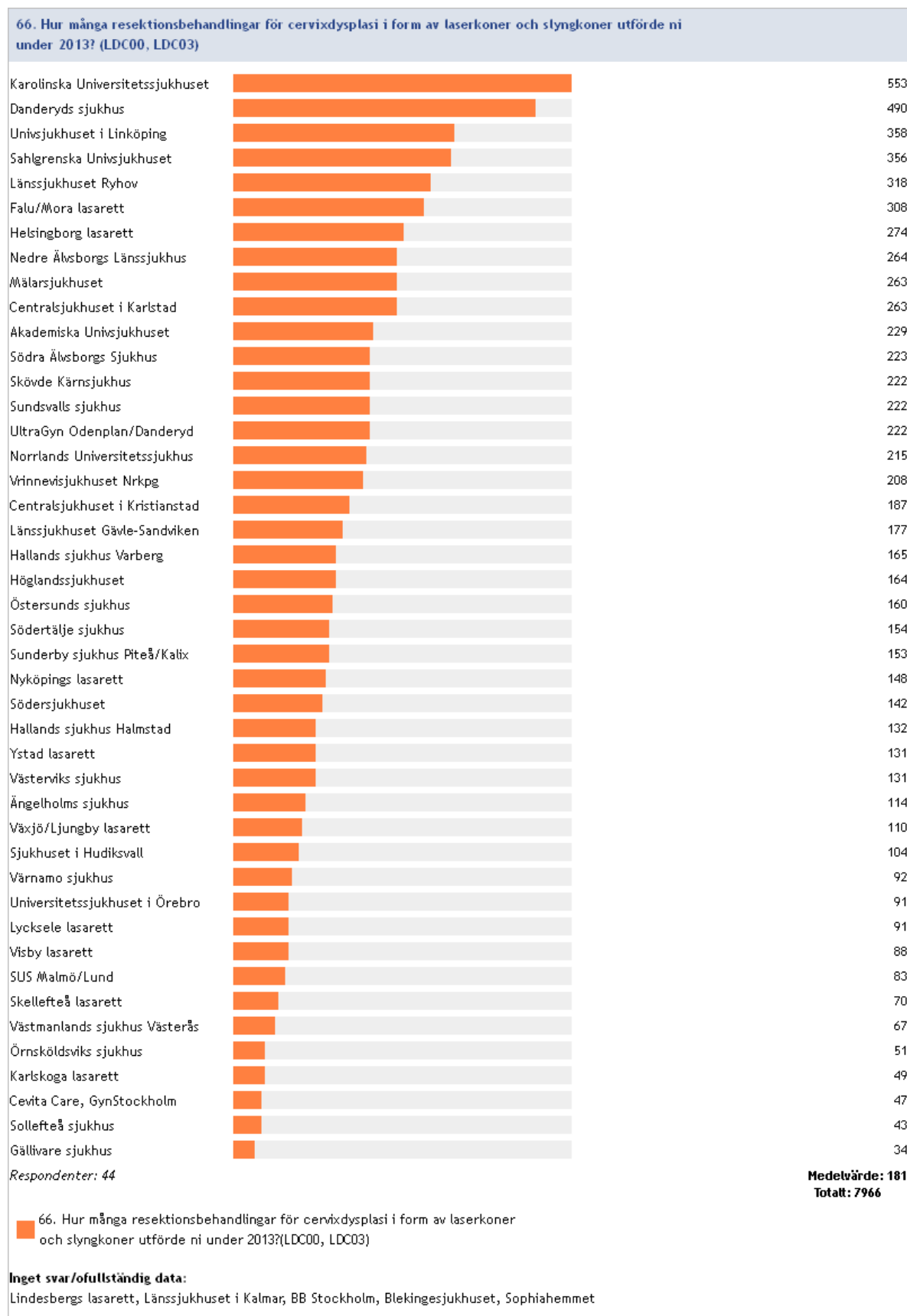
### **Västmanlands sjukhus Västerås**

- TVT följs upp av uroterapeut. Registrerar i INKA

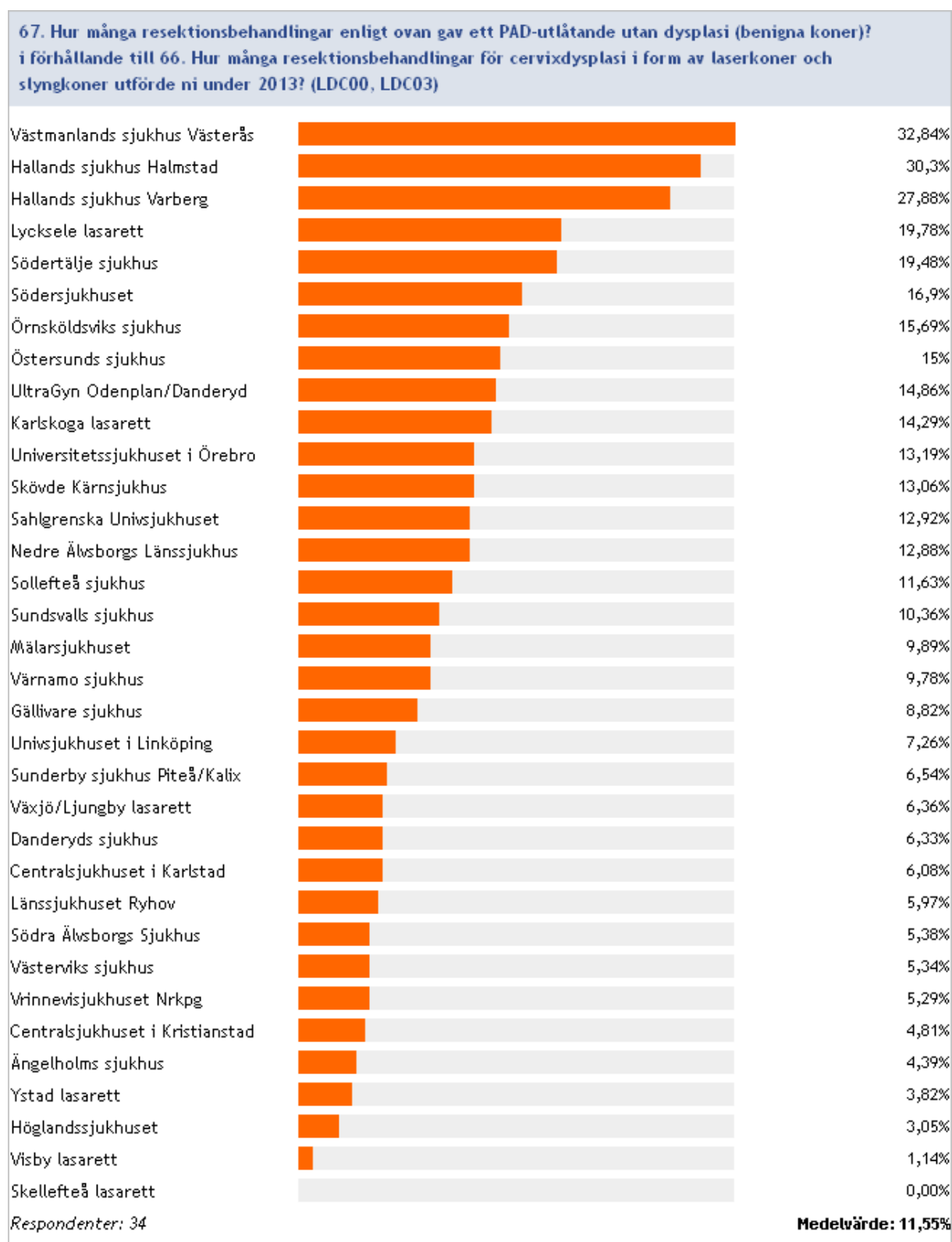
### **Växjö/Ljungby lasarett**

- Infektionsregistrering, INCA

## 2013:66 Hur många resektionsbehandlingar för cervixdysplasi i form av laserkoner och slyngkoner utförde ni under 2013?



## 2013:67/66 Frekvens benigna resektioner

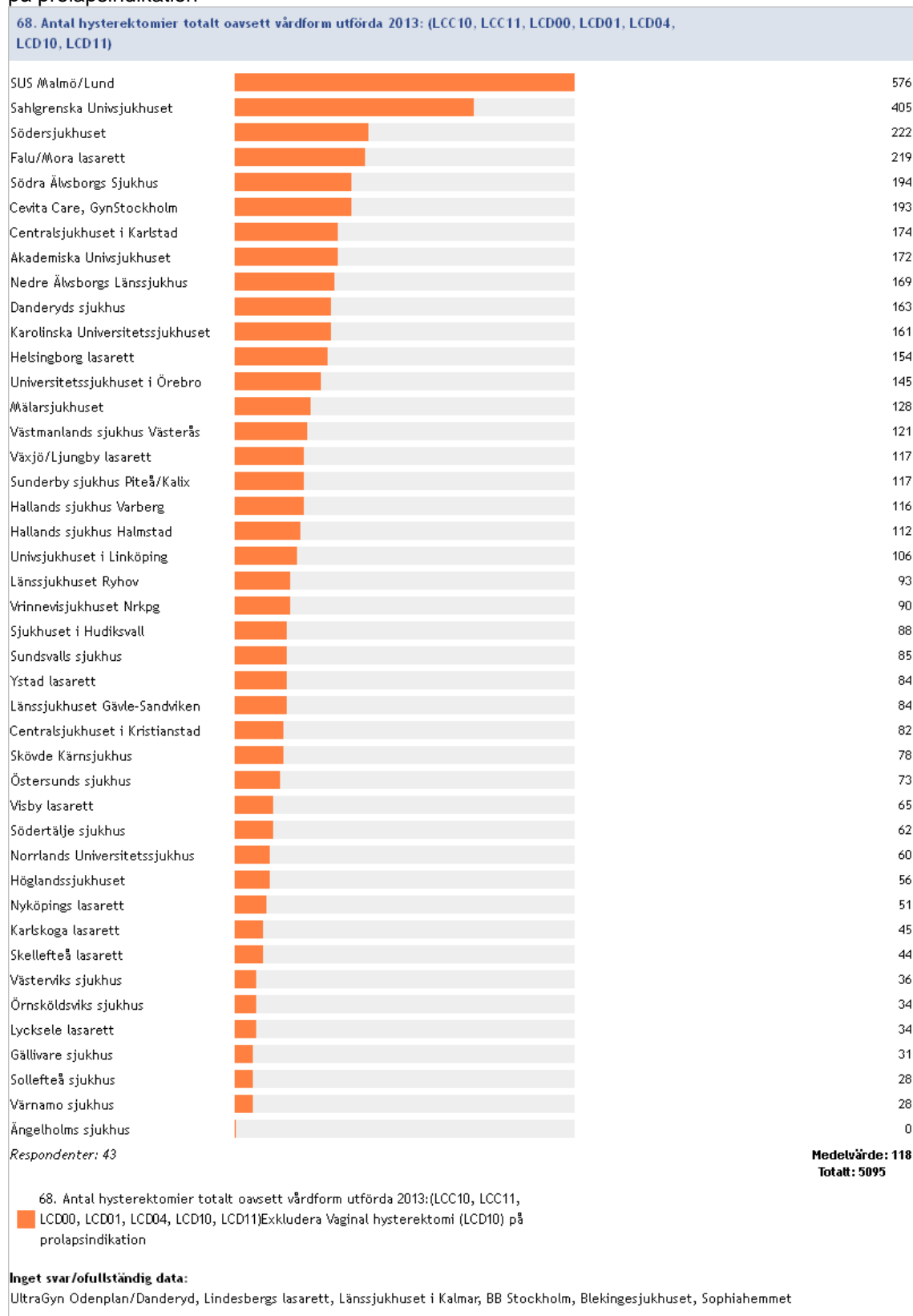


**Inget svar/ofullständig data:** SUS Malmö/Lund, Nyköpings lasarett, Akademiska Univsjukhuset, Falu/Mora lasarett, Norrlands Universitetssjukhus, Lingesbergs lasarett, Länssjukhuset Gävle-Sandviken, Helsingborgs lasarett, Länssjukhuset i Kalmar, Cevita Care GynStockholm, Karolinska Universitetssjukhuset, BB Stockholm, Blekingesjukhuset, Sophiahemmet, Sjukhuset i Hudiksvall




## 2013:68 Antal hysterektomier totalt oavsett vårdform

(LCC10, LCC11, LCD00, LCD01, LCD04, LCD10, LCD11). Exkludera Vaginal hysterektomi (LCD10) på prolapsindikation



## 2013:69 Antal hysterektomier i dagkirurgi

(LCC10, LCC11, LCD00, LCD01, LCD04, LCD10, LCD11). Exkludera Vaginal hysterektomi (LCD10) på prolapsindikation



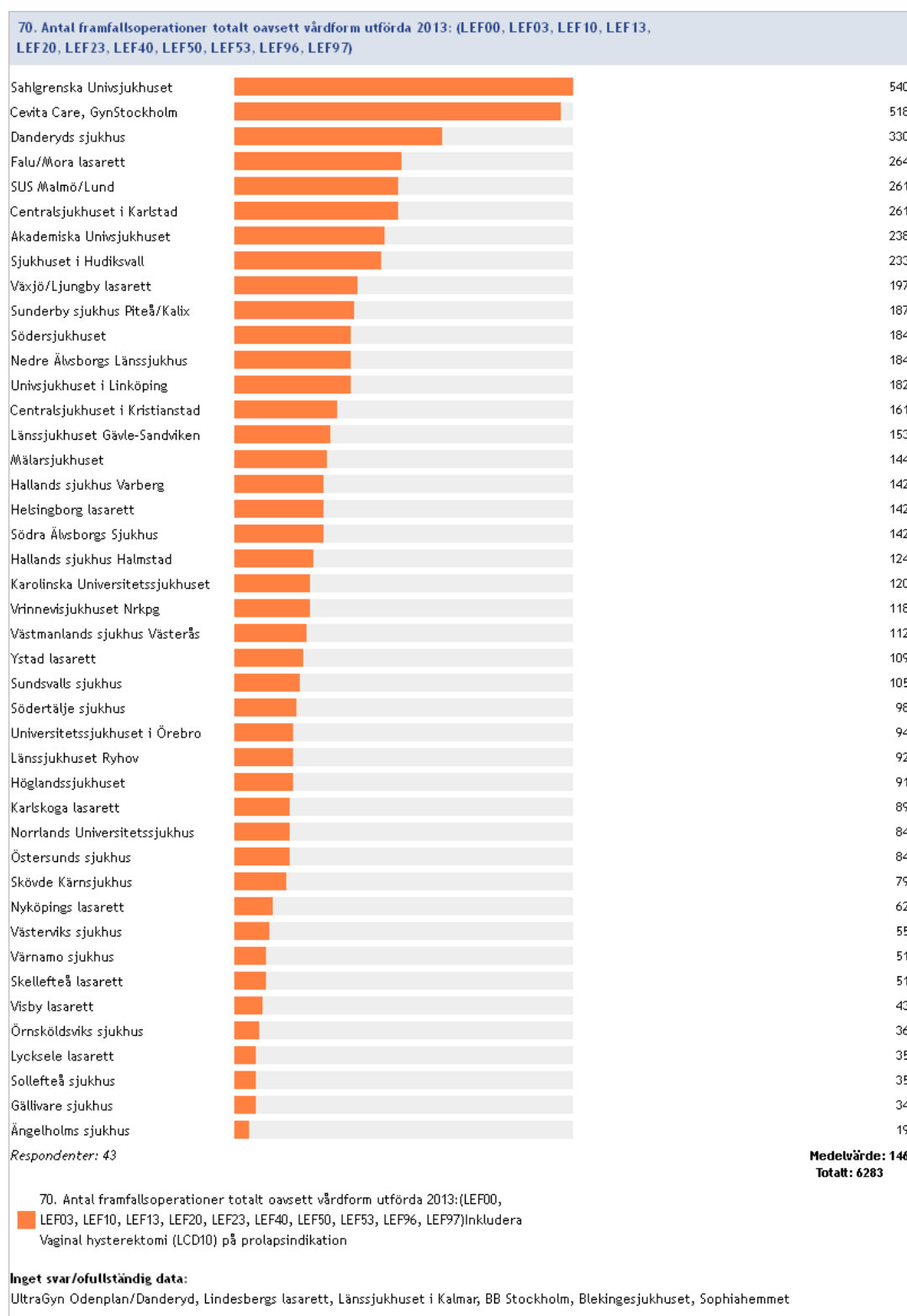
## 2013:69/68 Antal hysterektomier som dagkirurgi i förhållande till totala antalet hysterektomier utförda under 2013 (procent)



**Inget svar/ofullständig data:** UltraGyn Odenplan/Danderyd, Lindesbergs lasarett, Länssjukhuset i Kalmar, BB Stockholm, Blekingesjukhuset, Sophiahemmet

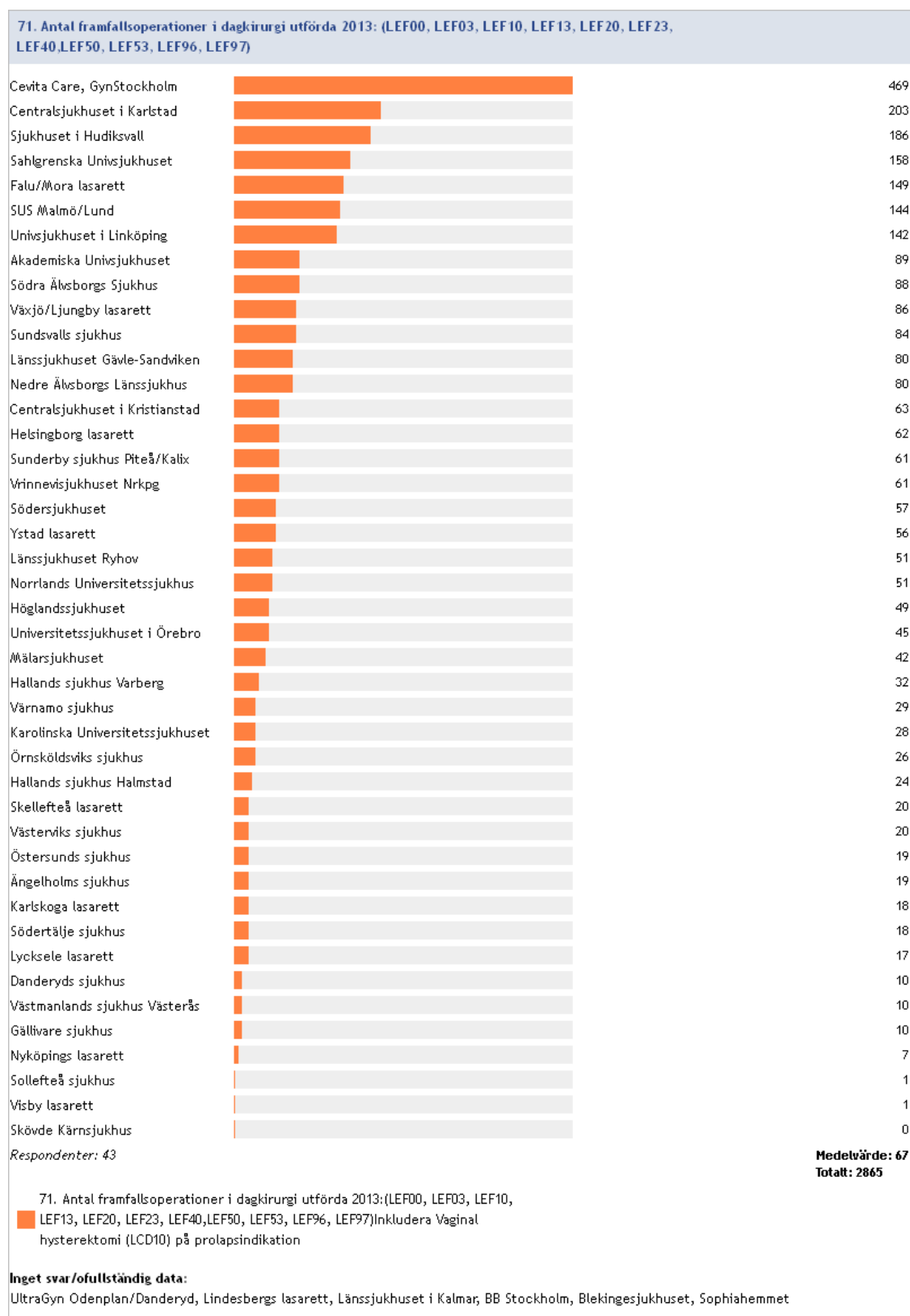
## 2013:70 Antal framfallsoperationer totalt oavsett vårdform

(LEF00, LEF03, LEF10, LEF13, LEF20, LEF23, LEF40, LEF50, LEF53, LEF96, LEF97). Inkludera Vaginal hysterektomi (LCD10) på prolapsindikation

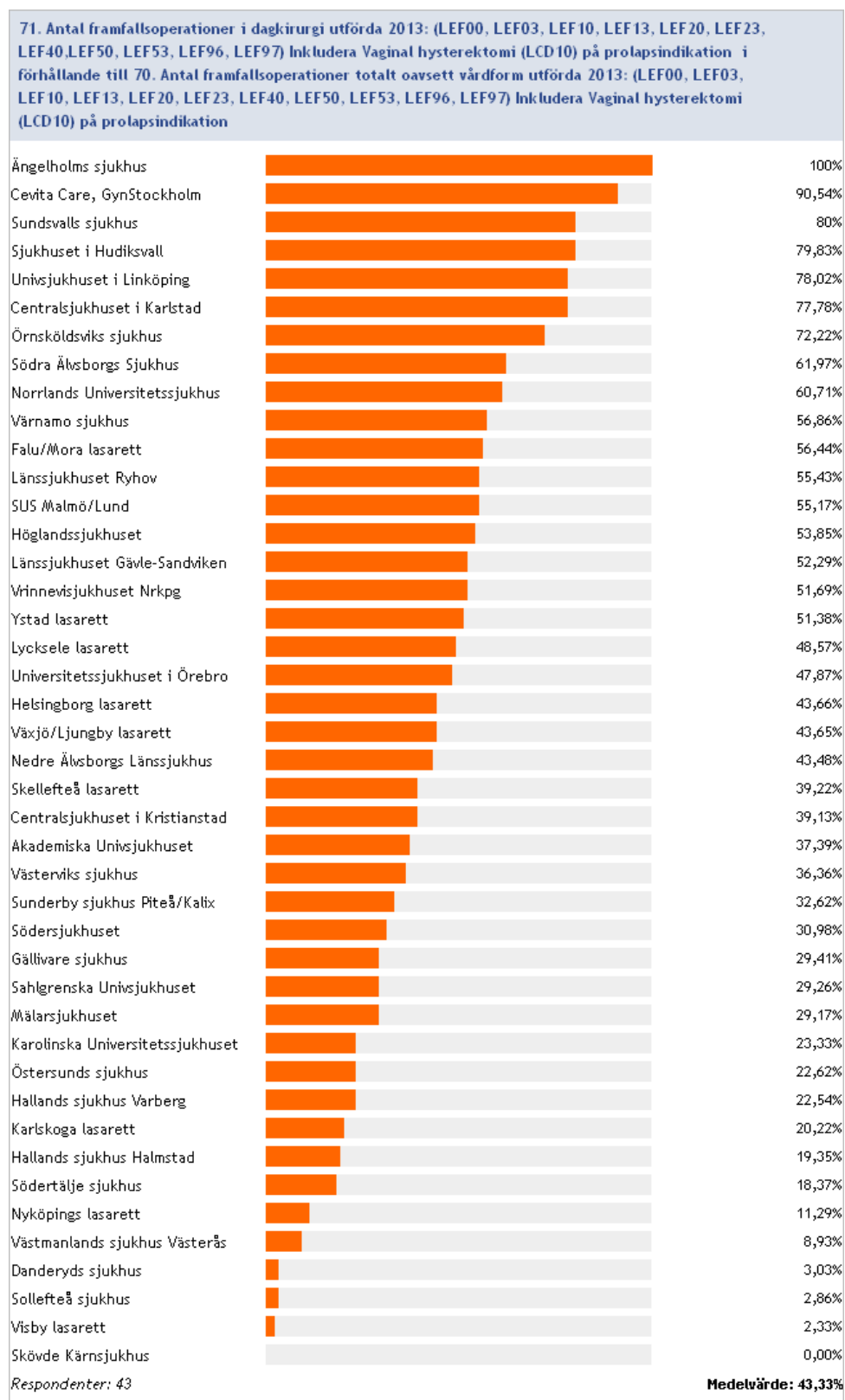


## 2013:71 Antal framfallsoperationer i dagkirurgi

(LEF00, LEF03, LEF10, LEF13, LEF20, LEF23, LEF40, LEF50, LEF53, LEF96, LEF97).  
Inkludera Vaginal hysterektomi (LCD10) på prolapsindikation

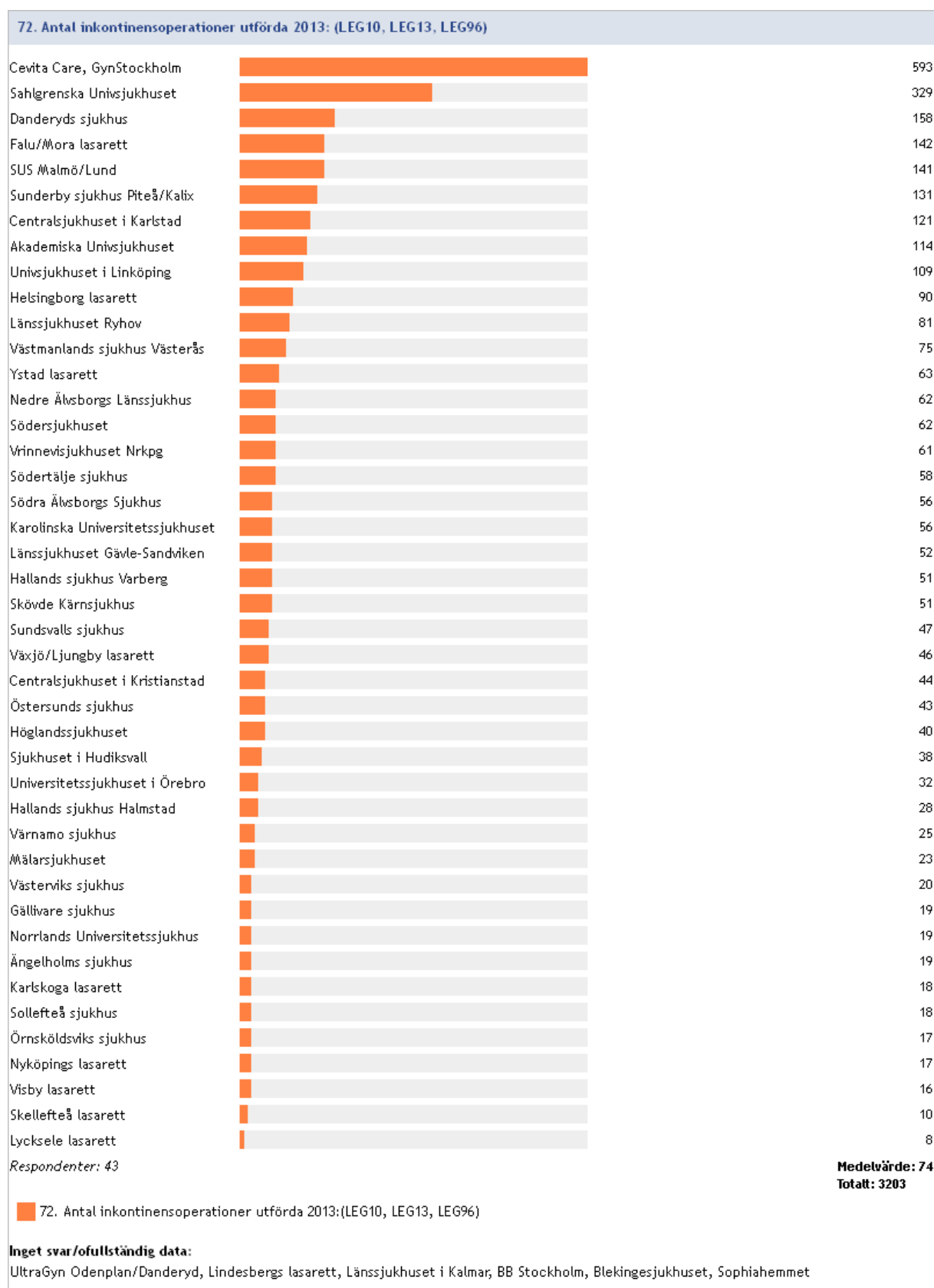


## 2013:71/70 Antal framfallsoperationer som dagkirurgi i förhållande till totala antalet framfallsoperationer utförda under 2013 (procent)

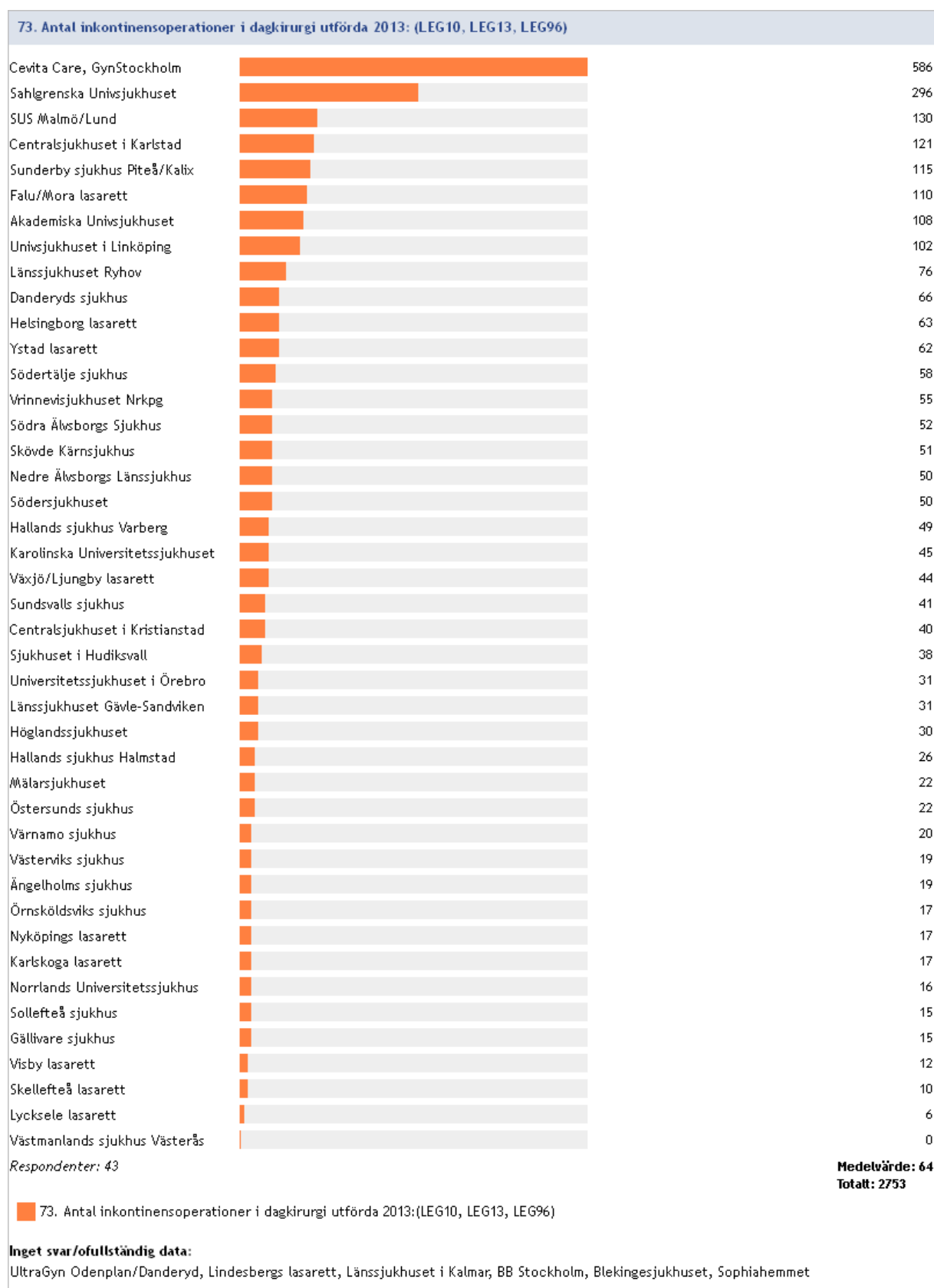


**Inget svar/ofullständig data:** UltraGyn Odenplan/Danderyd, Lindesbergs lasarett, Länssjukhuset i Kalmar, BB Stockholm, Blekingesjukhuset, Sophiahemmet

## 2013:72 Antal inkontinensoperationer utförda 2013, (LEG10, LEG13, LEG96)

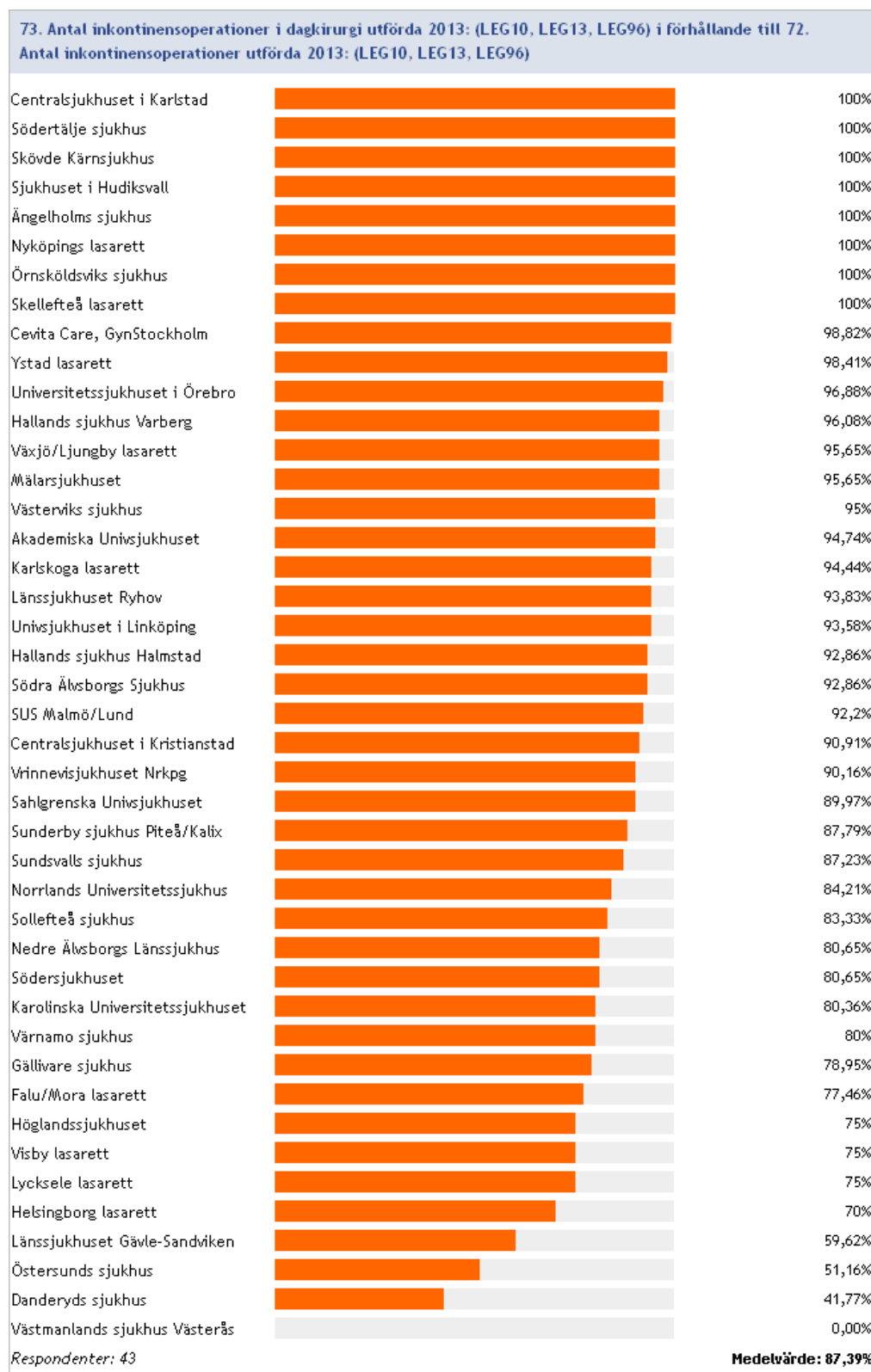


## 2013: 73 Antal inkontinensoperationer i dagkirurgi (utan övernattnig)



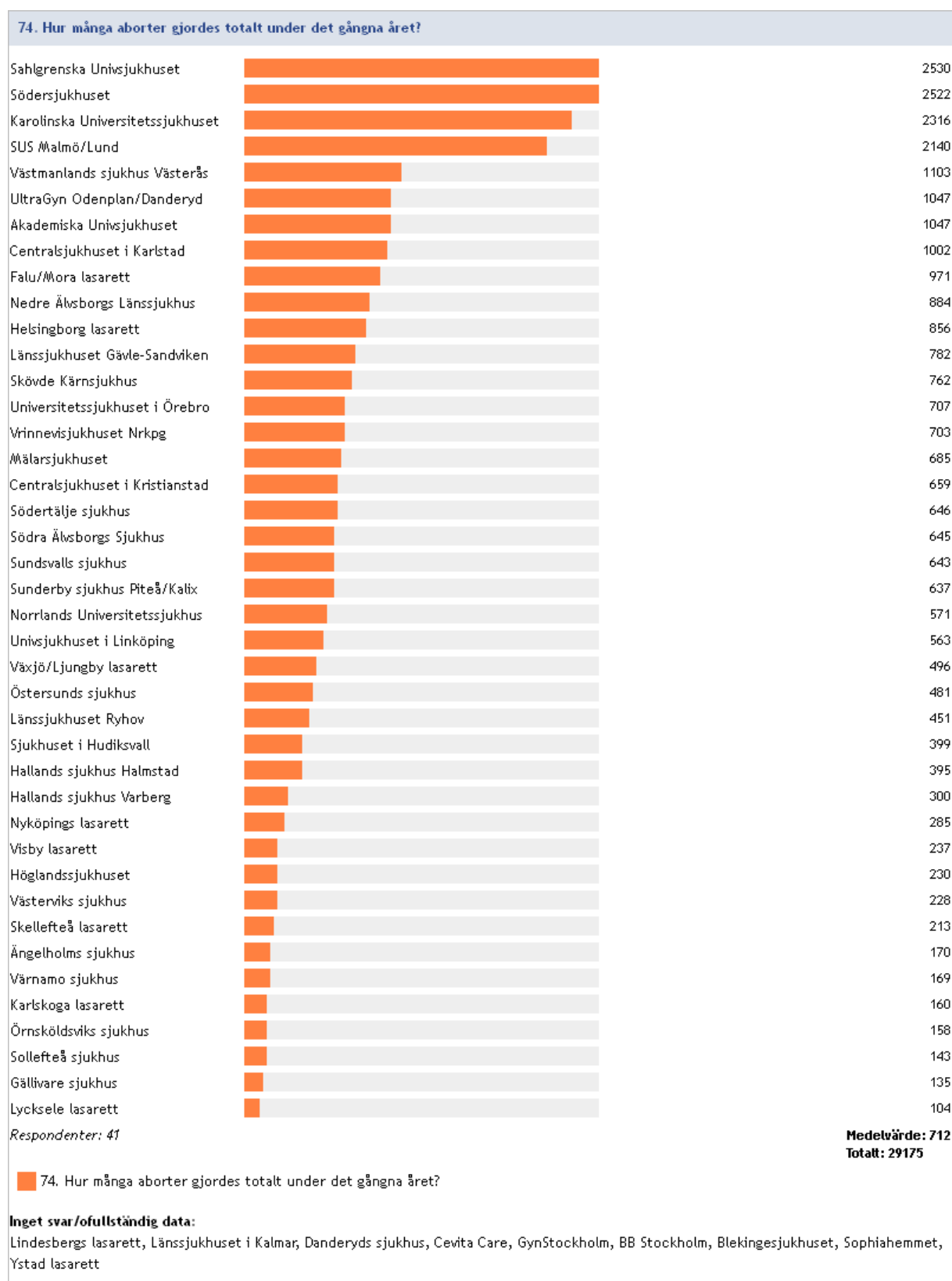


## 2013:73/72 Antal inkontinensoperationer som dagkirurgi i förhållande till totala antalet inkontinensoperationer utförda under 2013 (procent)

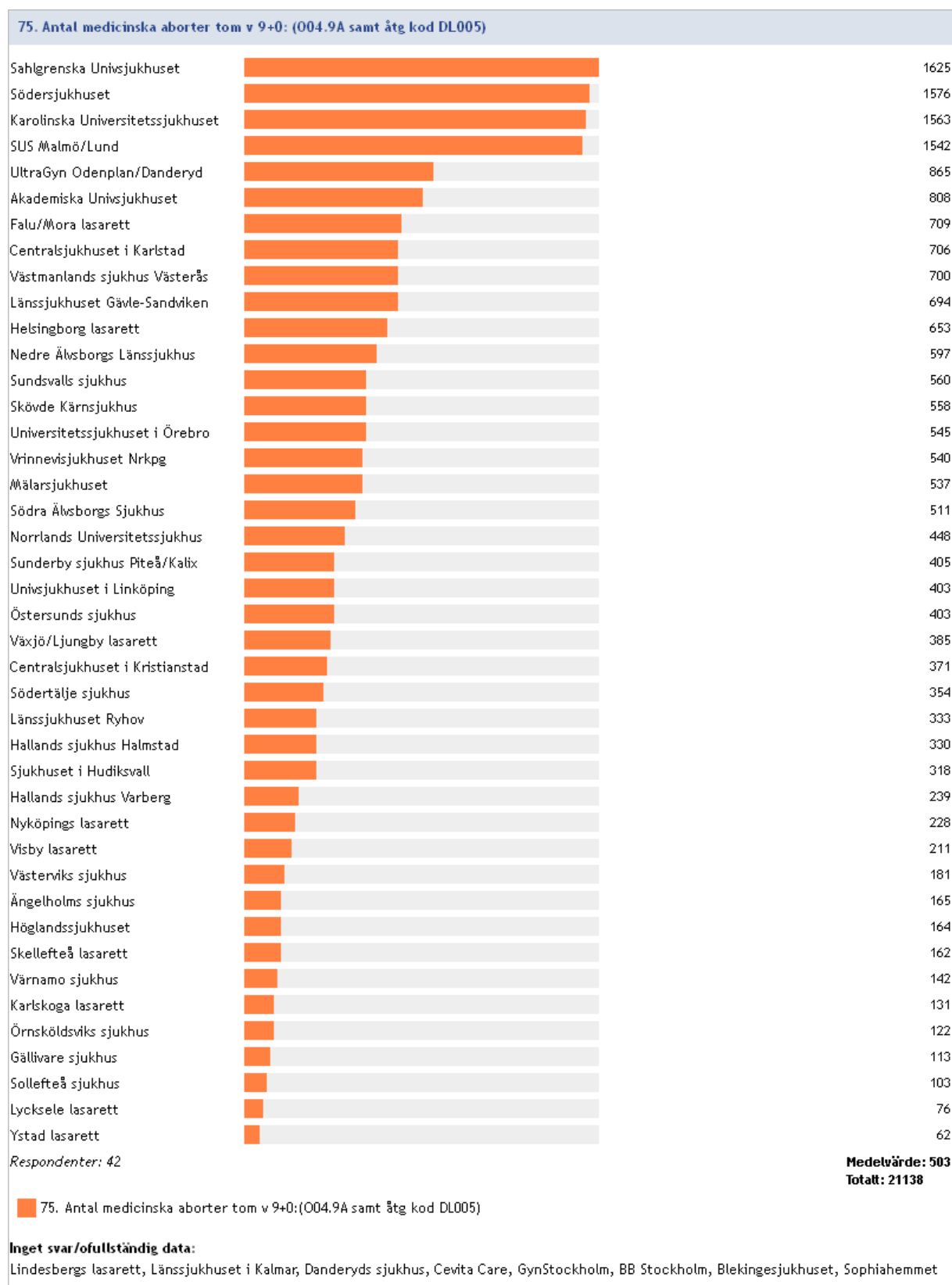


**Inget svar/ofullständig data:** UltraGyn Odenplan/Danderyd, Lindesbergs lasarett, Länssjukhuset i Kalmar, BB Stockholm, Blekingesjukhuset, Sophiahemmet

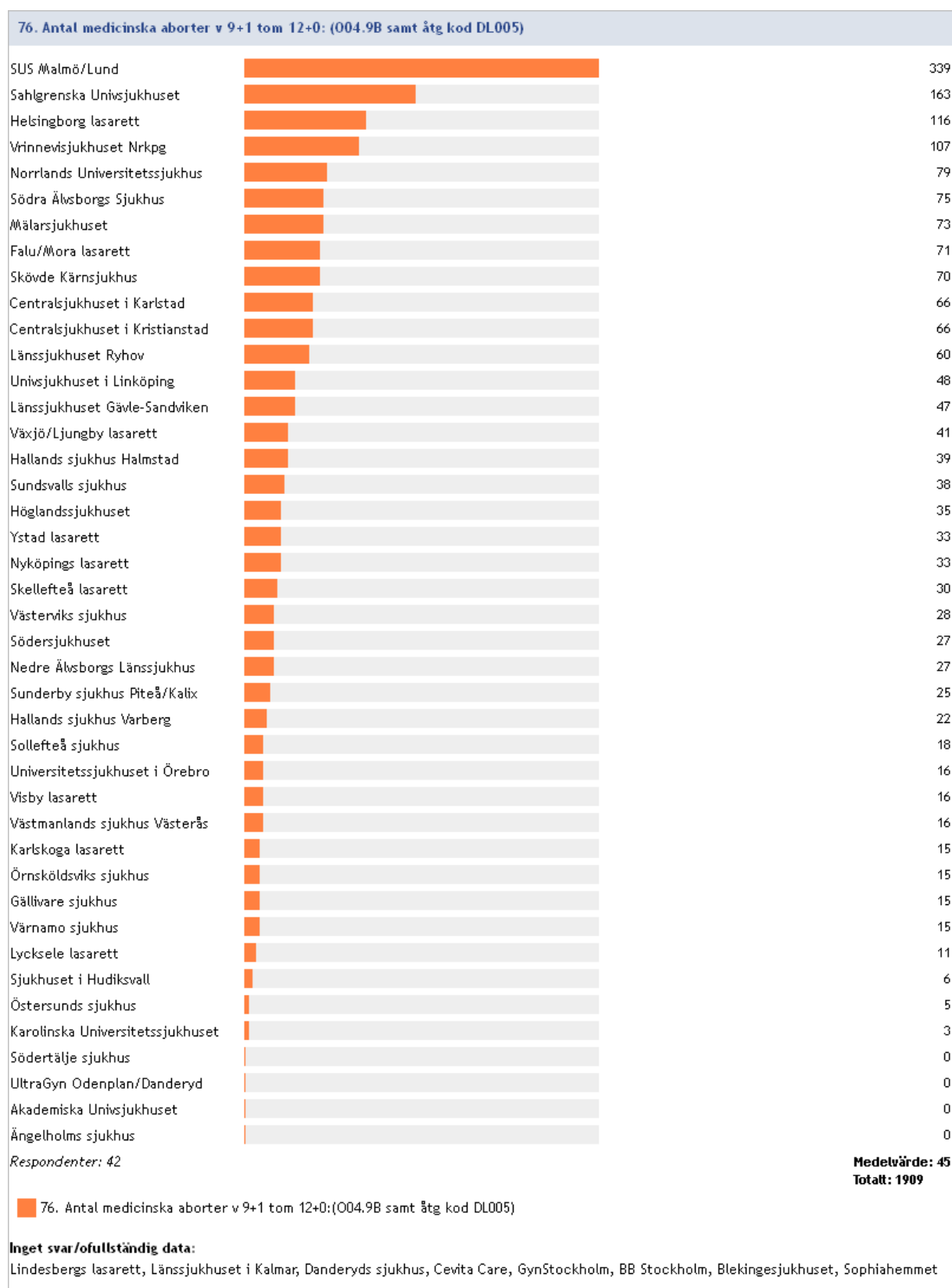
## 2013:74 Totalt antal utförda aborter under 2013



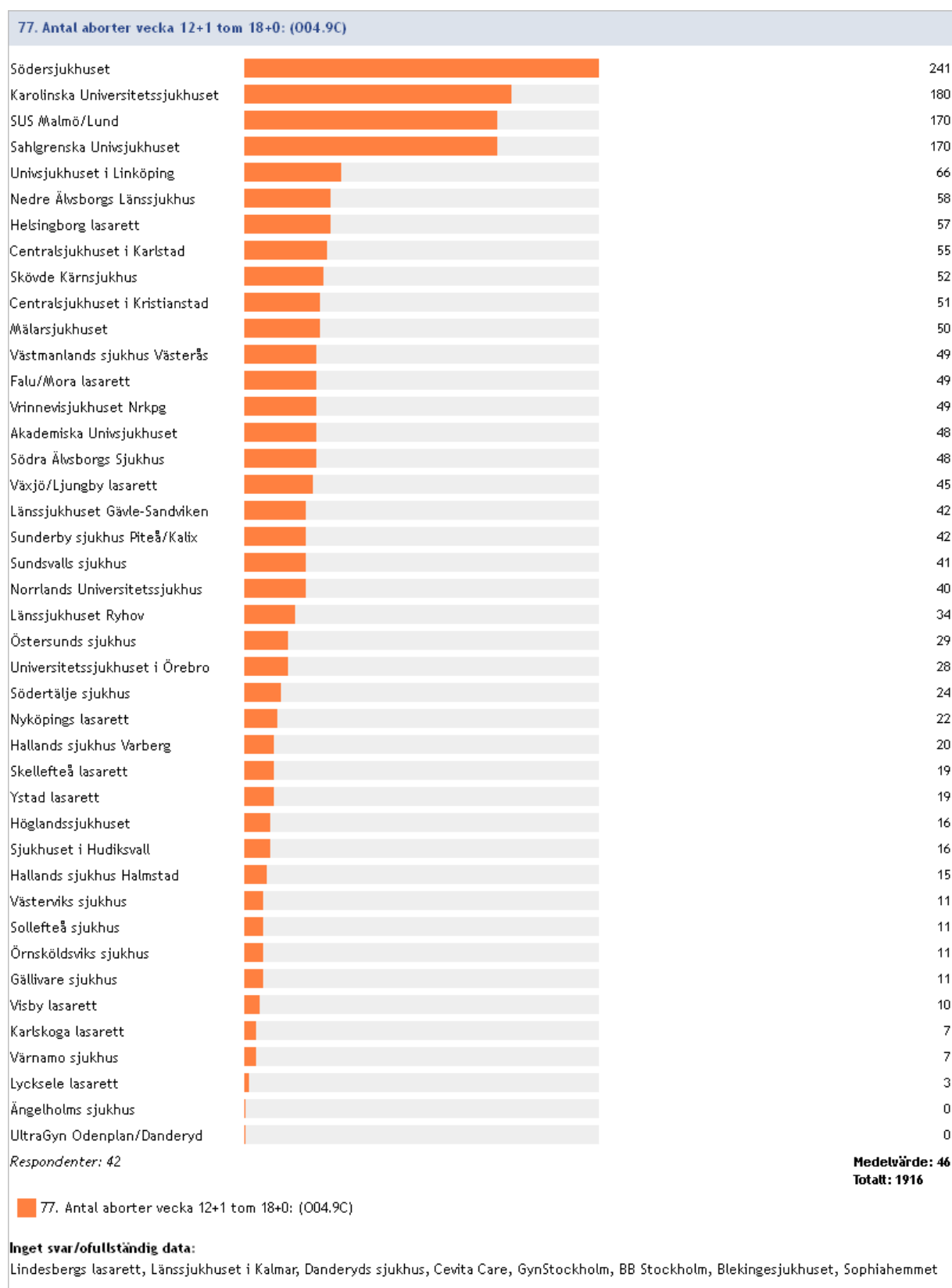
## 2013:75 Antal medicinska aborter tom v 9+0 (O04.9A samt åtg kod DL005)



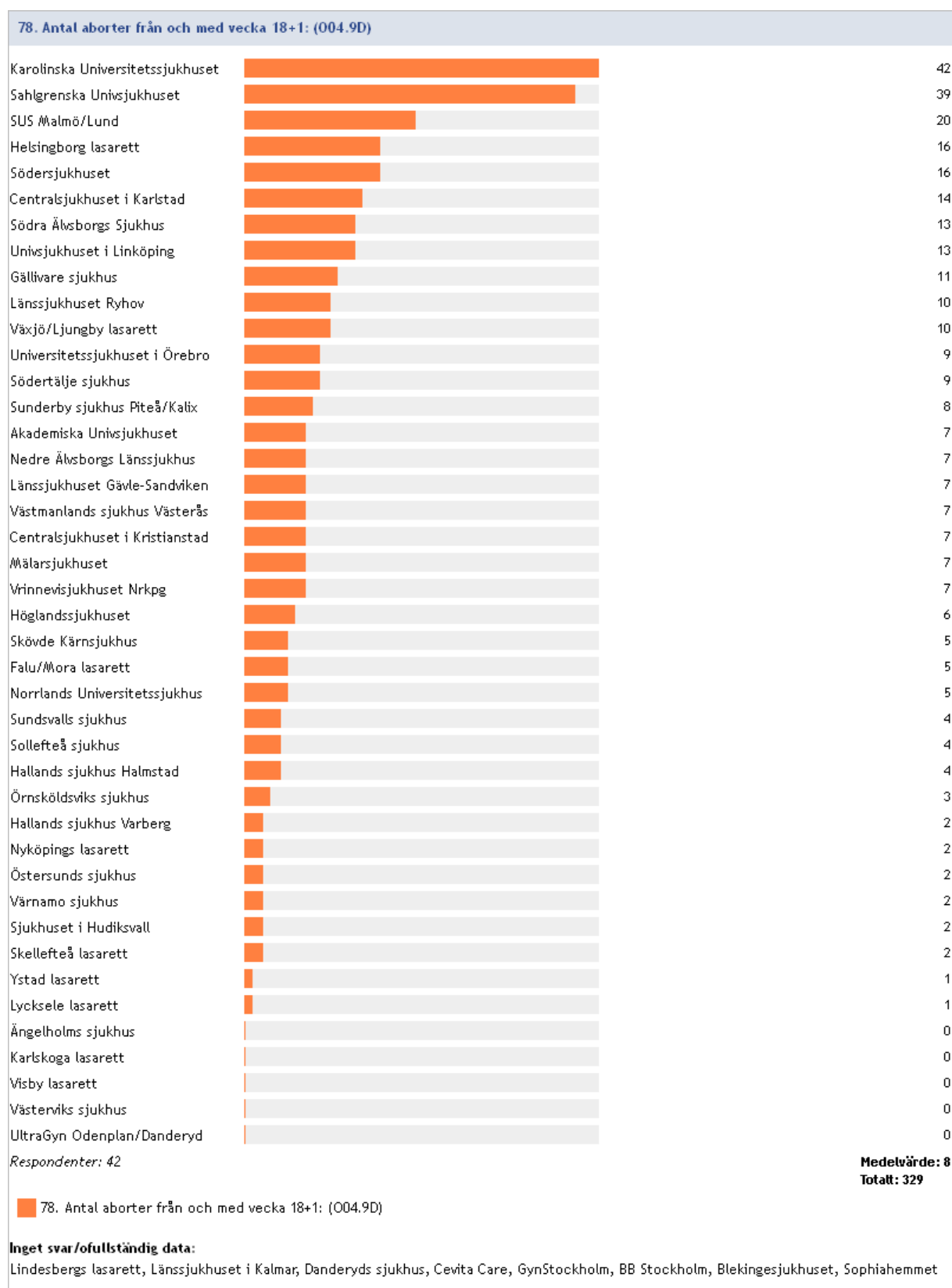
## 2013:76 Antal medicinska aborter v 9+1 tom 12+0 (O04.9B samt åtg kod DL005)



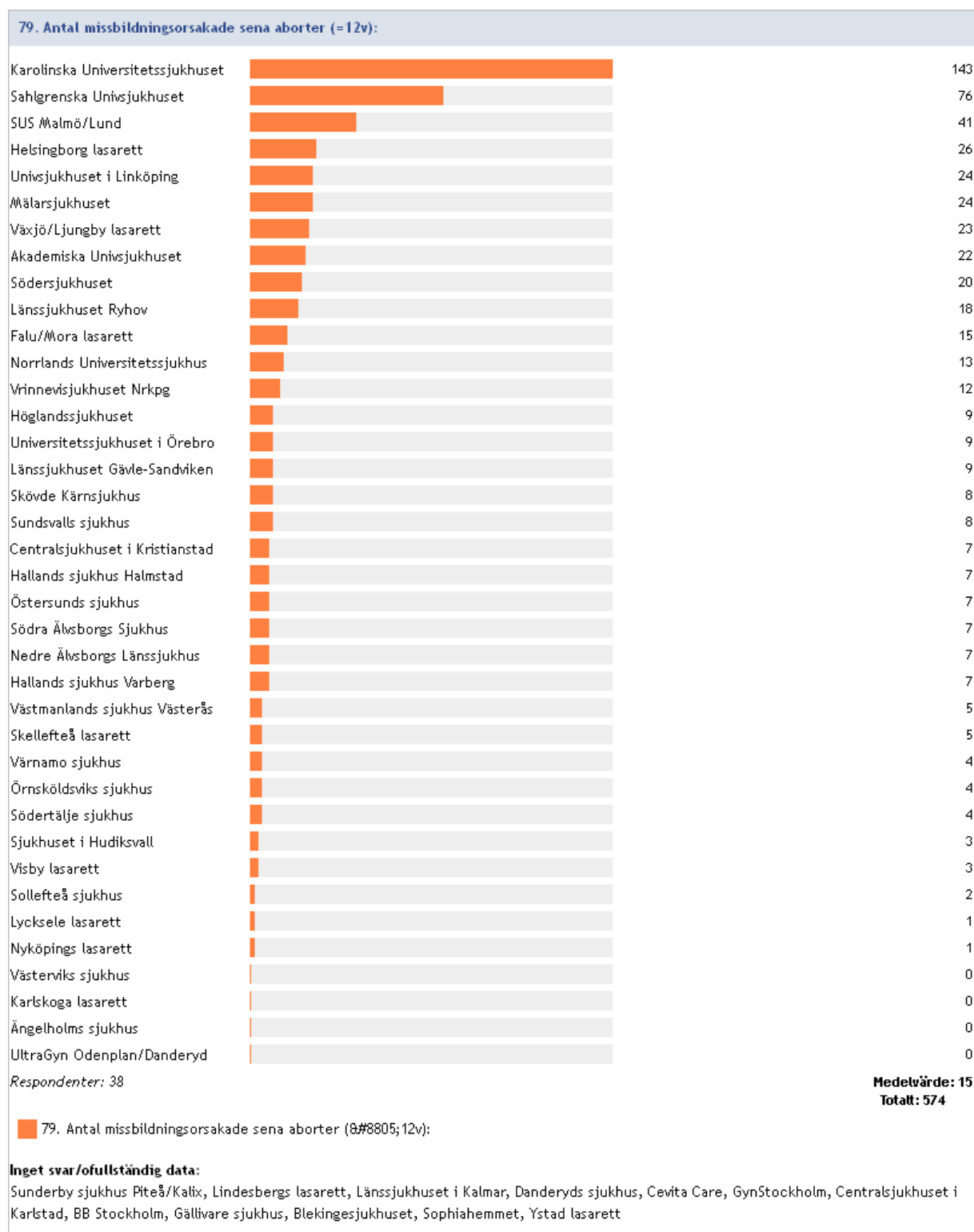
## 2013:77 Antal aborter vecka 12+1 – 18+0 (O04.9C)



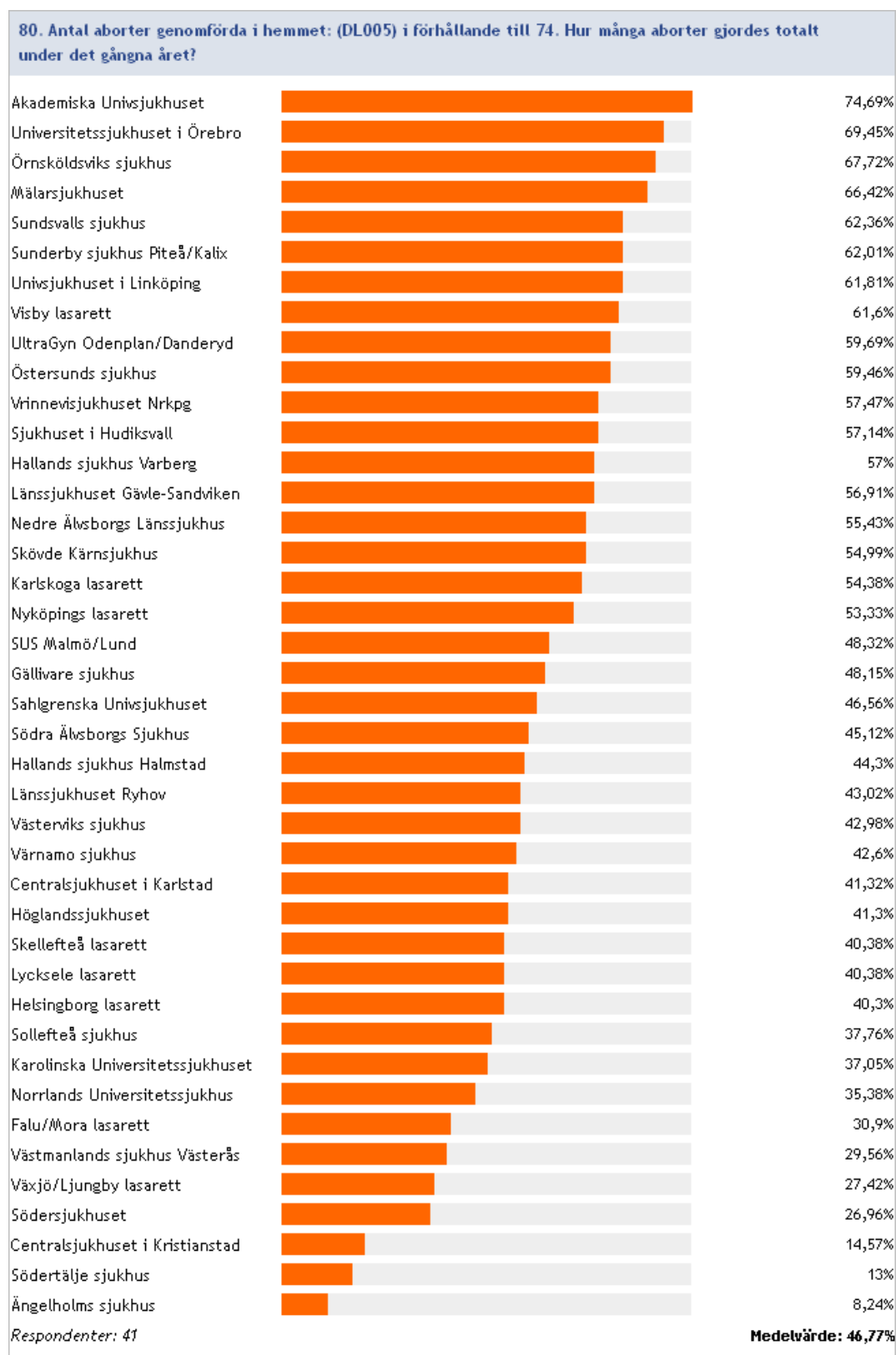
## 2013:78 Antal aborter fr.o.m. vecka 18+1 (O04.9D)



## 2013:79 Antal missbildningsorsakade sena aborter ( $\geq 12v$ )



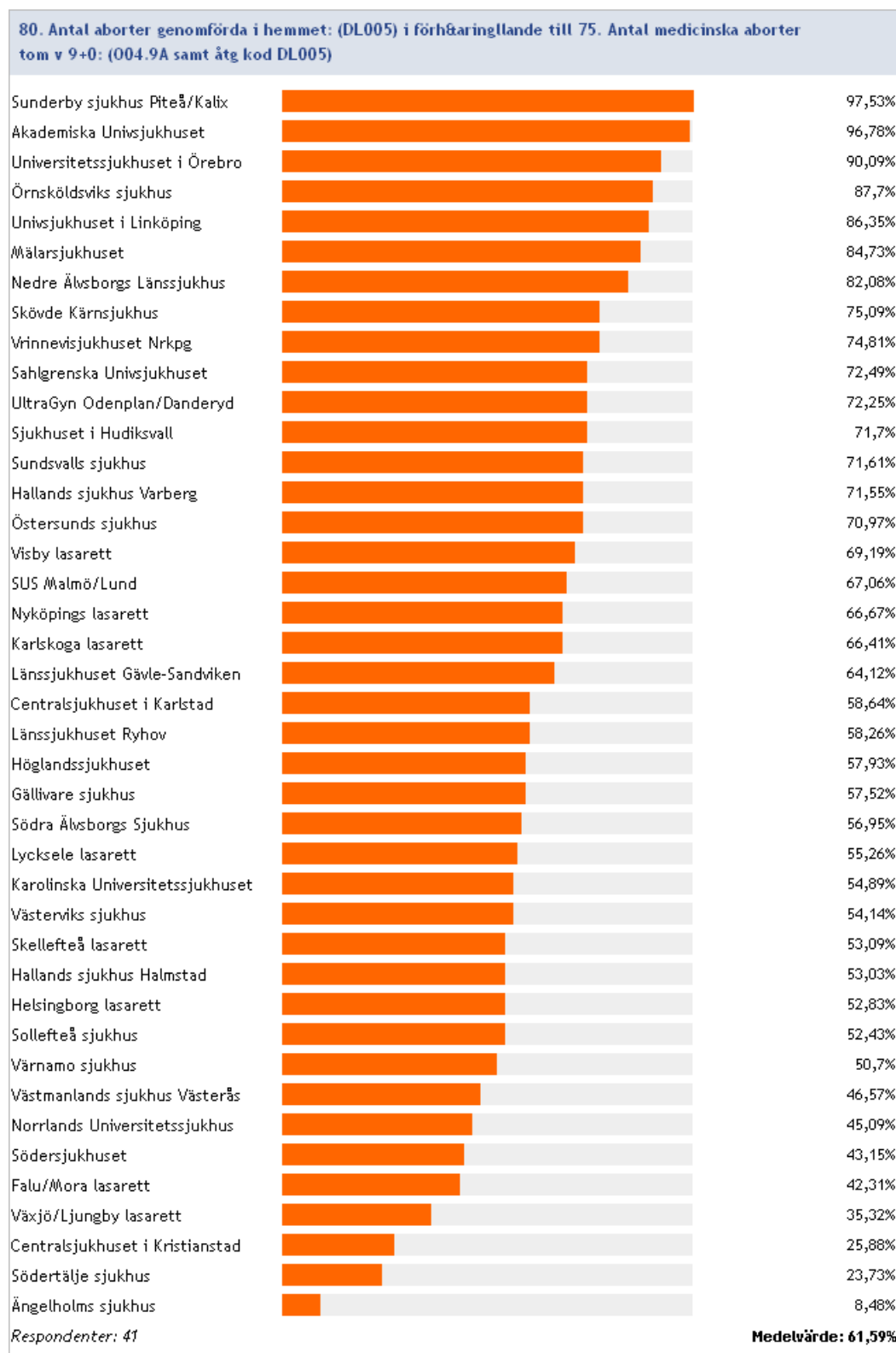
## 2013:80/74 Antal hemaborter (DL005) i förhållande till totalt antal aborter



**Inget svar/ofullständig data:** Danderyds sjukhus, Lindesbergs lasarett, Länssjukhuset i Kalmar, Cevita Care GynStockholm, BB Stockholm, Blekingesjukhuset, Sophiahemmet, Ystad lasarett

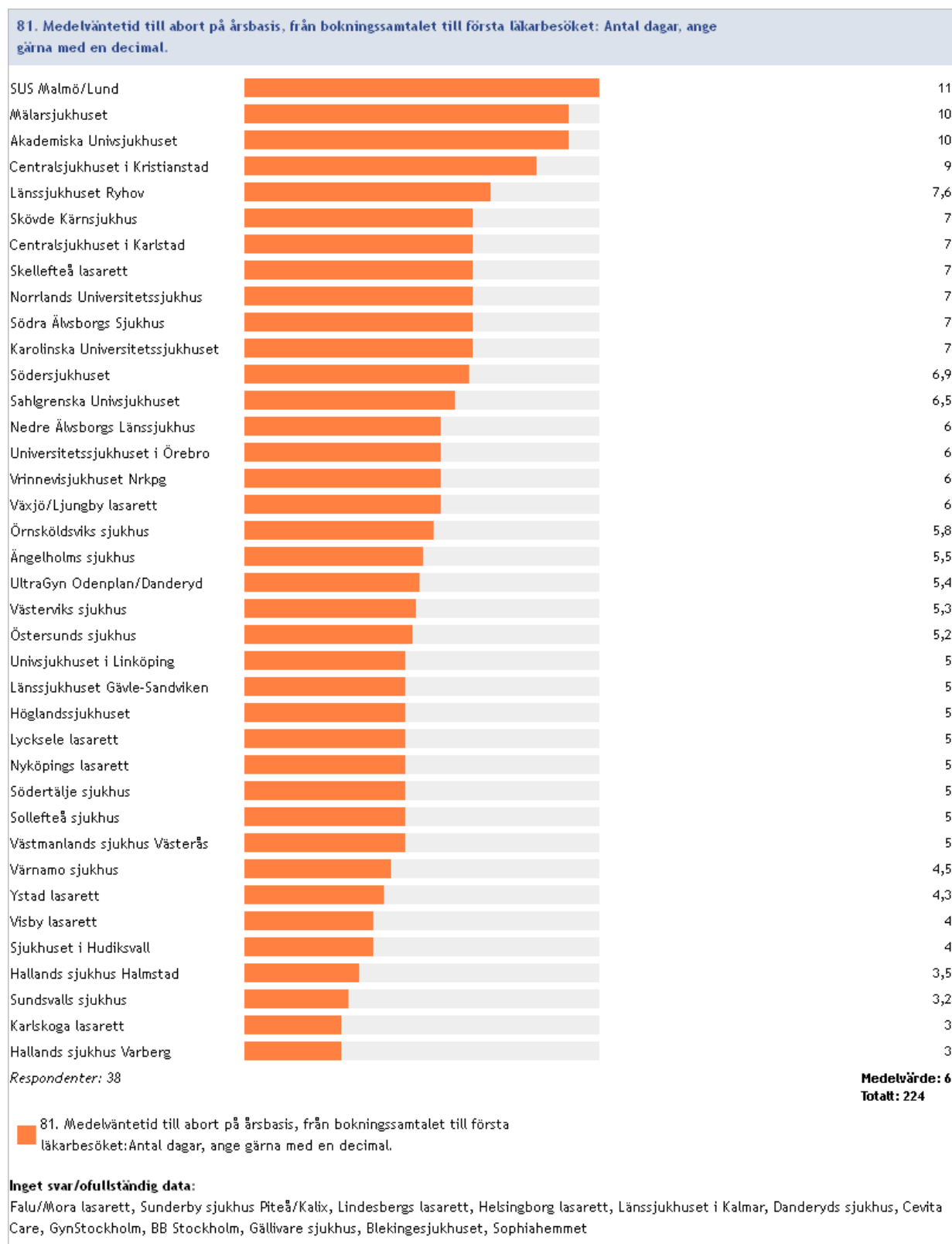


## 2013:80/75 Antal hemaborter (DL005) i förhållande till antalet medicinska aborter tom v 9+0 (O04.9A samt åtg. kod DL005)

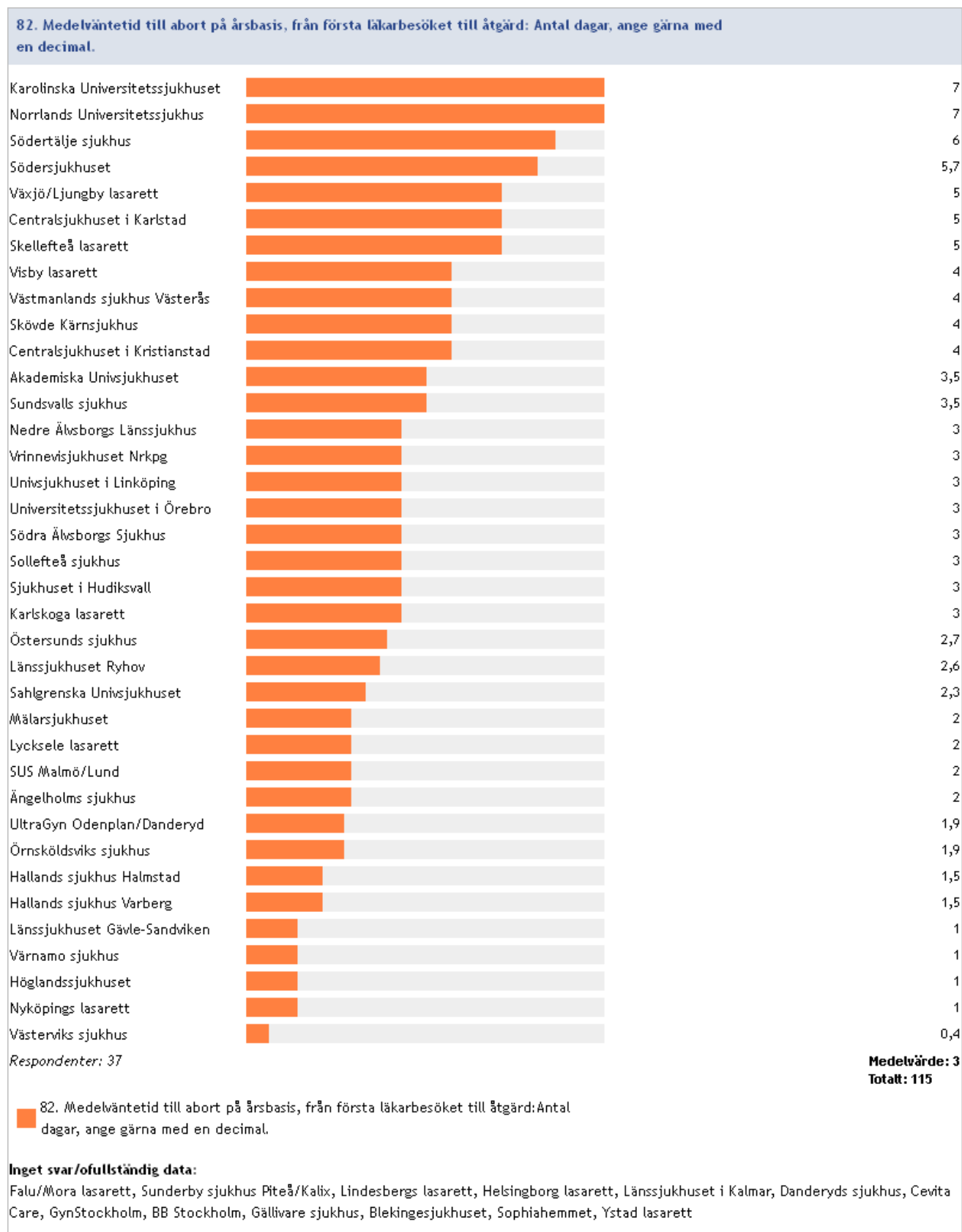


**Inget svar/ofullständig data:** Danderyds sjukhus, Lindesbergs lasarett, Länssjukhuset i Kalmar, Cevita Care GynStockholm, BB Stockholm, Blekingesjukhuset, Sophiahemmet, Ystad lasarett

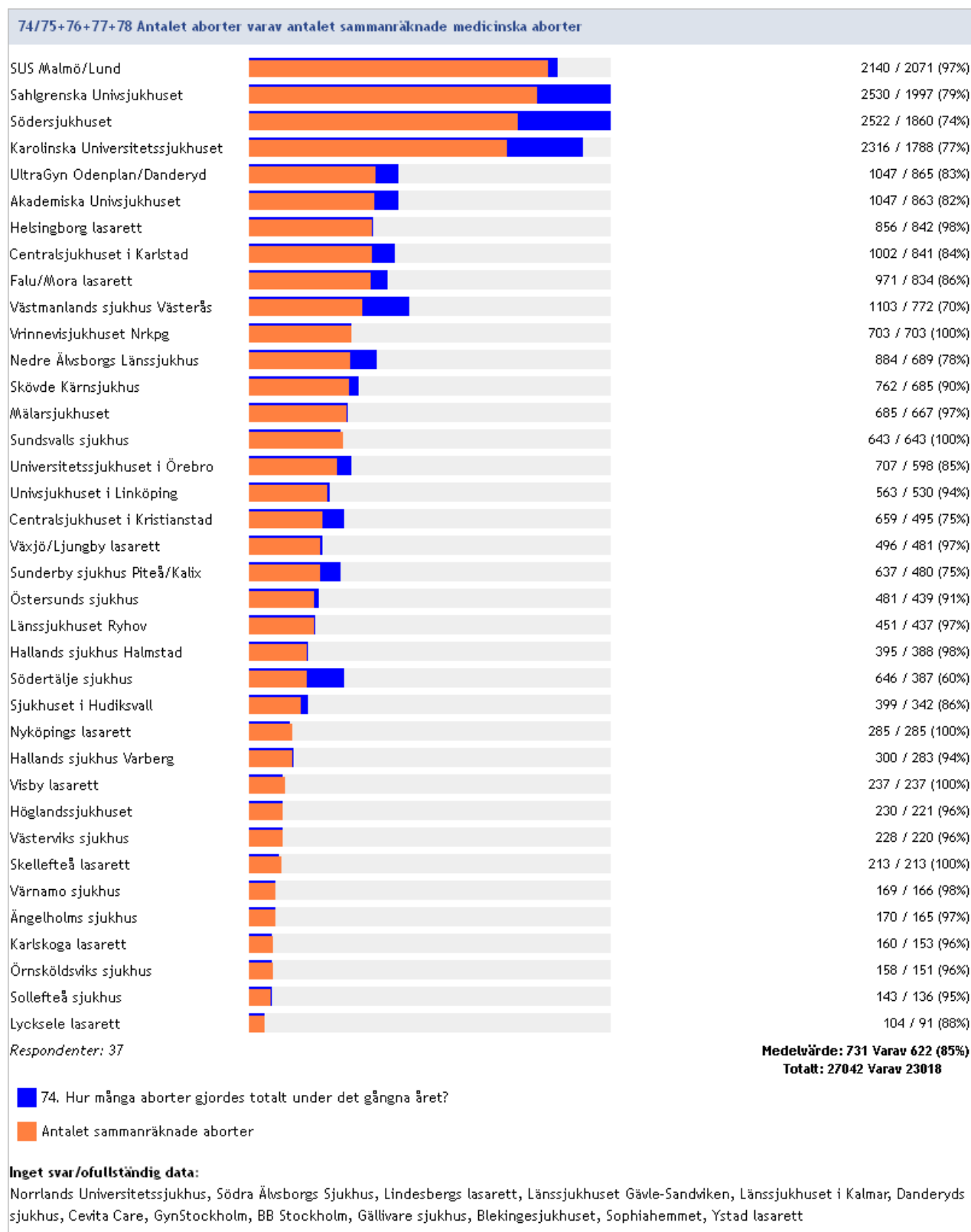
## 2013:81 Medelväntetid till abort (antal dagar, ange gärna med 1 decimal), på årsbasis, från bokningssamtalet till första läkarbesöket



## 2013:82 Medelväntetid till abort (antal dagar, ange gärna med 1 decimal), på årsbasis, från första läkarbesöket till åtgärd



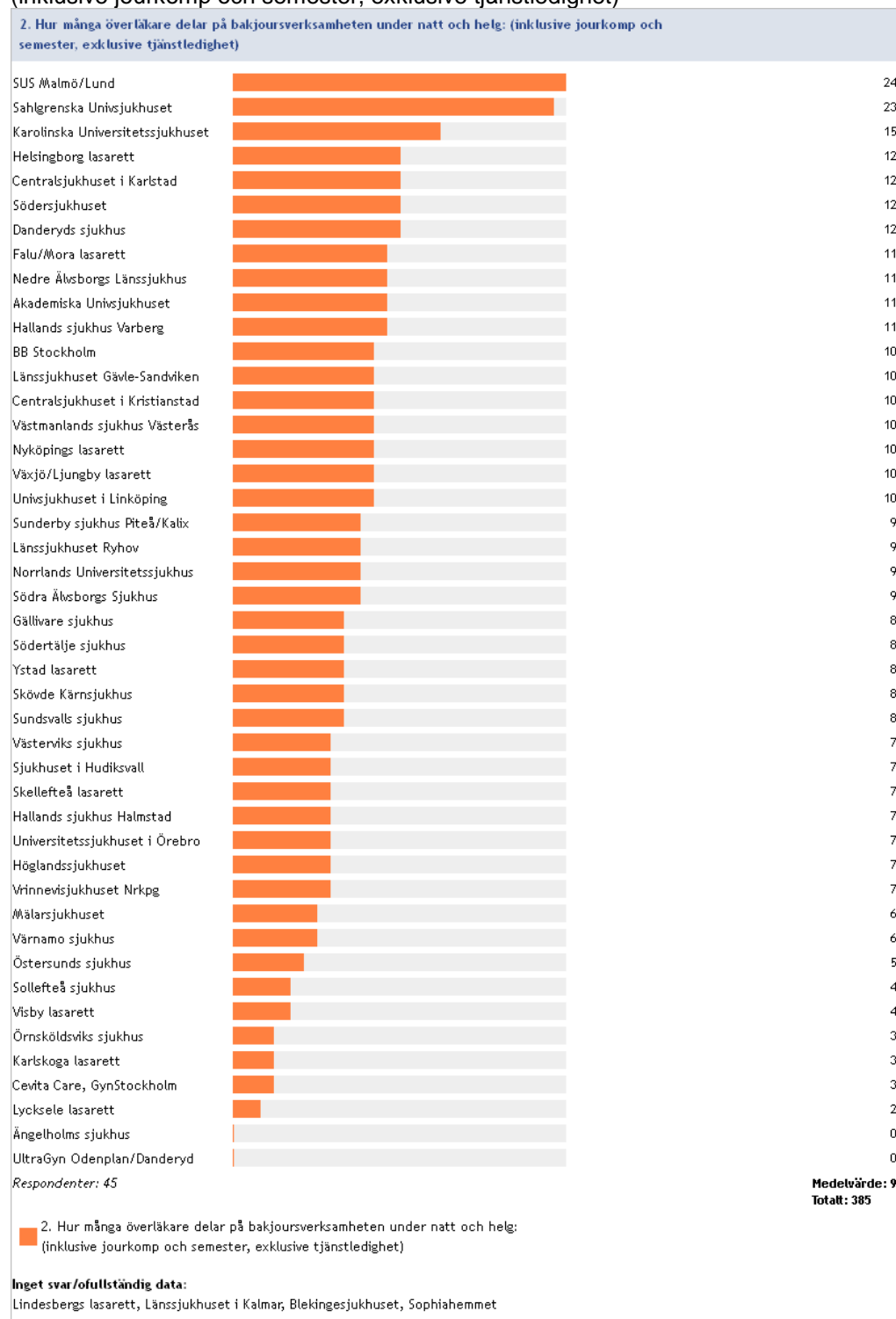
## 2013:74/75+76+77+78 Antalet aborter totalt varav antalet sammanräknade medicinska aborter (fråga 75+76+77+78)



# Allmänt/Övrig

## 2013:2 Hur många överläkare delar på bakjoursverksamheten under natt och helg

(inklusive jourkomp och semester, exklusive tjänstledighet)



## 2013:3 Har kliniken under det gångna året använt sig av stafettläkare?



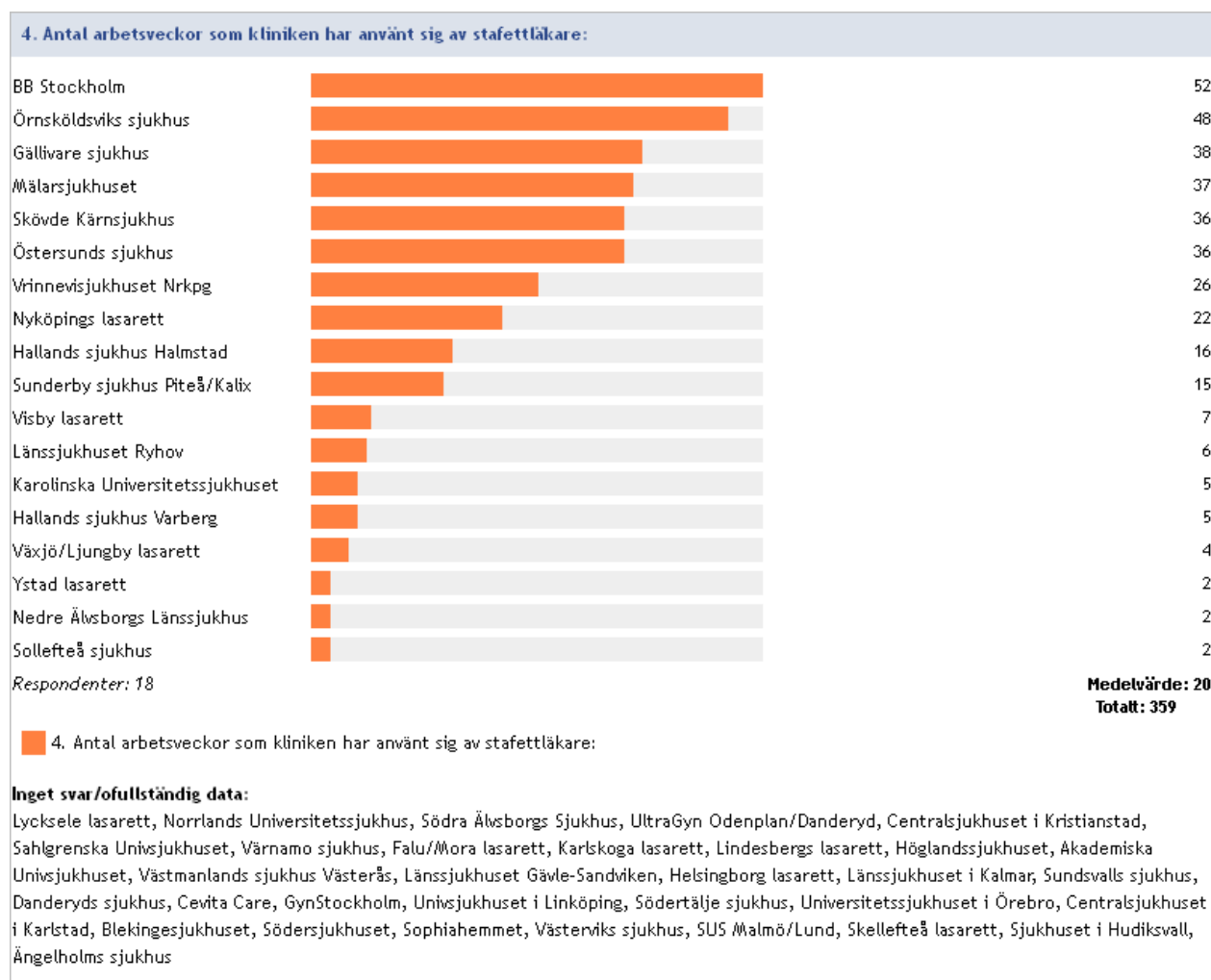
### Ja

BB Stockholm  
Gällivare sjukhus  
Hallands sjukhus Halmstad  
Hallands sjukhus Varberg  
Karolinska Universitetssjukhuset  
Länssjukhuset Ryhov  
Mälarsjukhuset  
Nedre Älvsborgs Länssjukhus  
Nyköpings lasarett  
Skövde Kärsjukhus  
Sollefteå sjukhus  
Sunderby sjukhus Piteå/Kalix  
Visby lasarett  
Vrinnevisjukhuset Nrkgp  
Växjö/Ljungby lasarett  
Ystad lasarett  
Örnsköldsviks sjukhus  
Östersunds sjukhus

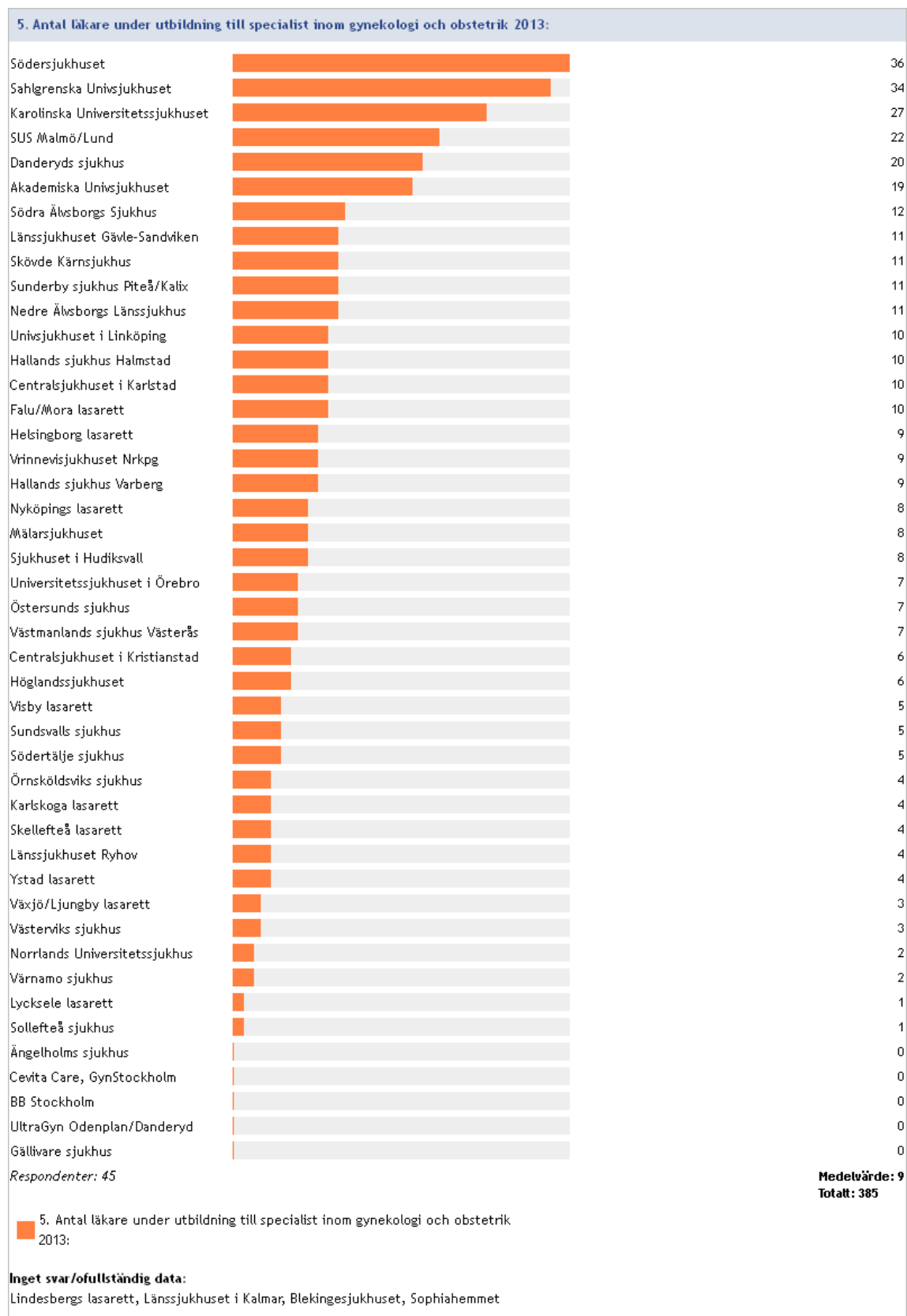
### Nej

Akademiska Univsjukhuset  
Centralsjukhuset i Karlstad  
Centralsjukhuset i Kristianstad  
Cevita Care, GynStockholm  
Danderyds sjukhus  
Falun/Mora lasarett  
Helsingborgs lasarett  
Höglandssjukhuset  
Karlskoga lasarett  
Lycksele lasarett  
Länssjukhuset Gävle-Sandviken  
Norrlands Universitetssjukhus  
Sahlgrenska Univsjukhuset  
Sjukhuset i Hudiksvall  
Skellefteå lasarett  
Sundsvalls sjukhus  
SUS Malmö/Lund  
Södersjukhuset  
Södertälje sjukhus  
Södra Älvsborgs sjukhus  
UltraGyn Odenplan/Danderyd  
Universitetssjukhuset i Örebro  
Univsjukhuset i Linköping  
Värnamo sjukhus  
Västerviks sjukhus  
Västmanlands sjukhus Västerås  
Ängelholms sjukhus

## 2013:4 Antal arbetsveckor som kliniken har använt sig av stafettläkare

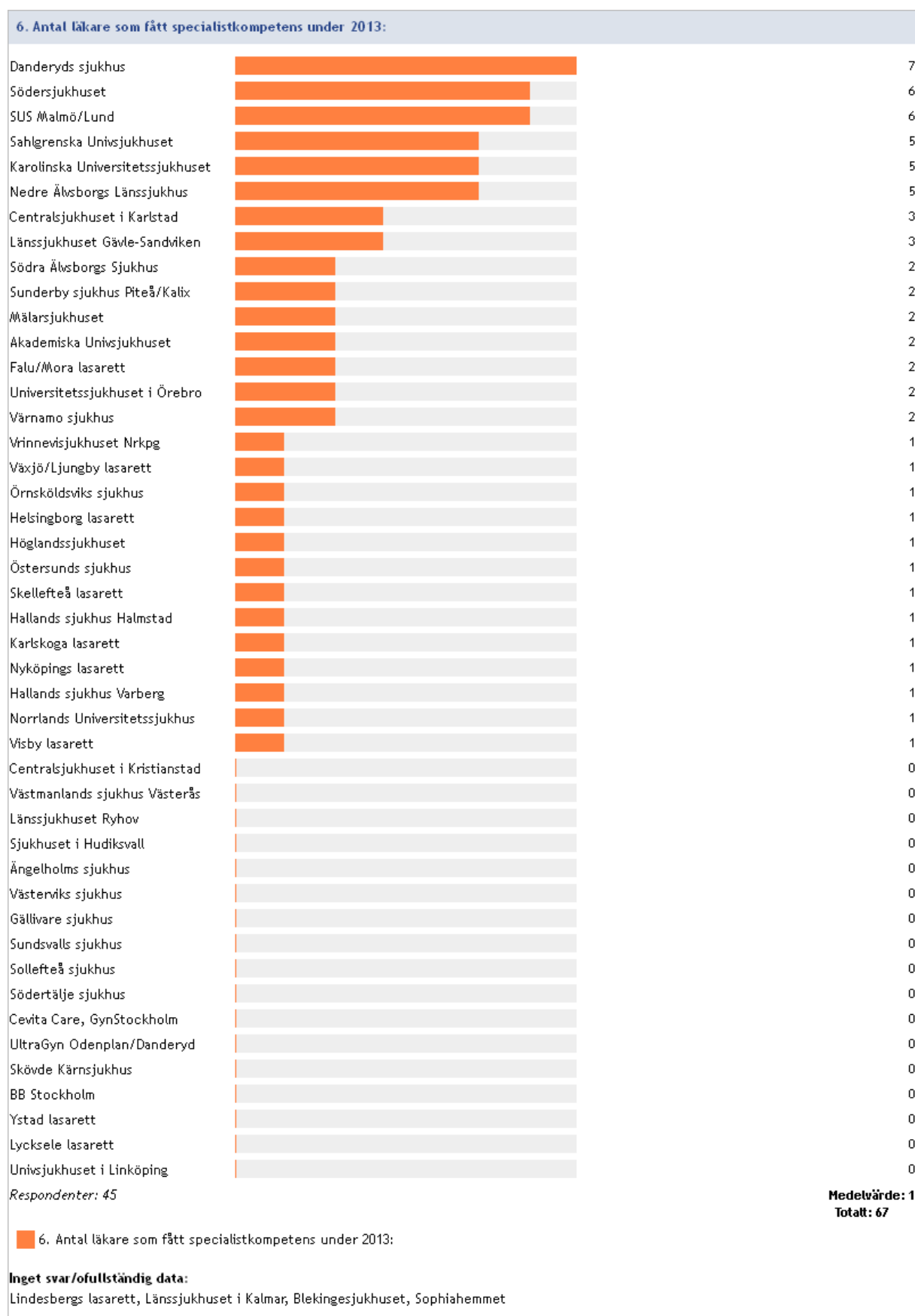


## 2013:5 Antal läkare under utbildning till specialist inom gynekologi och obstetrik 2013

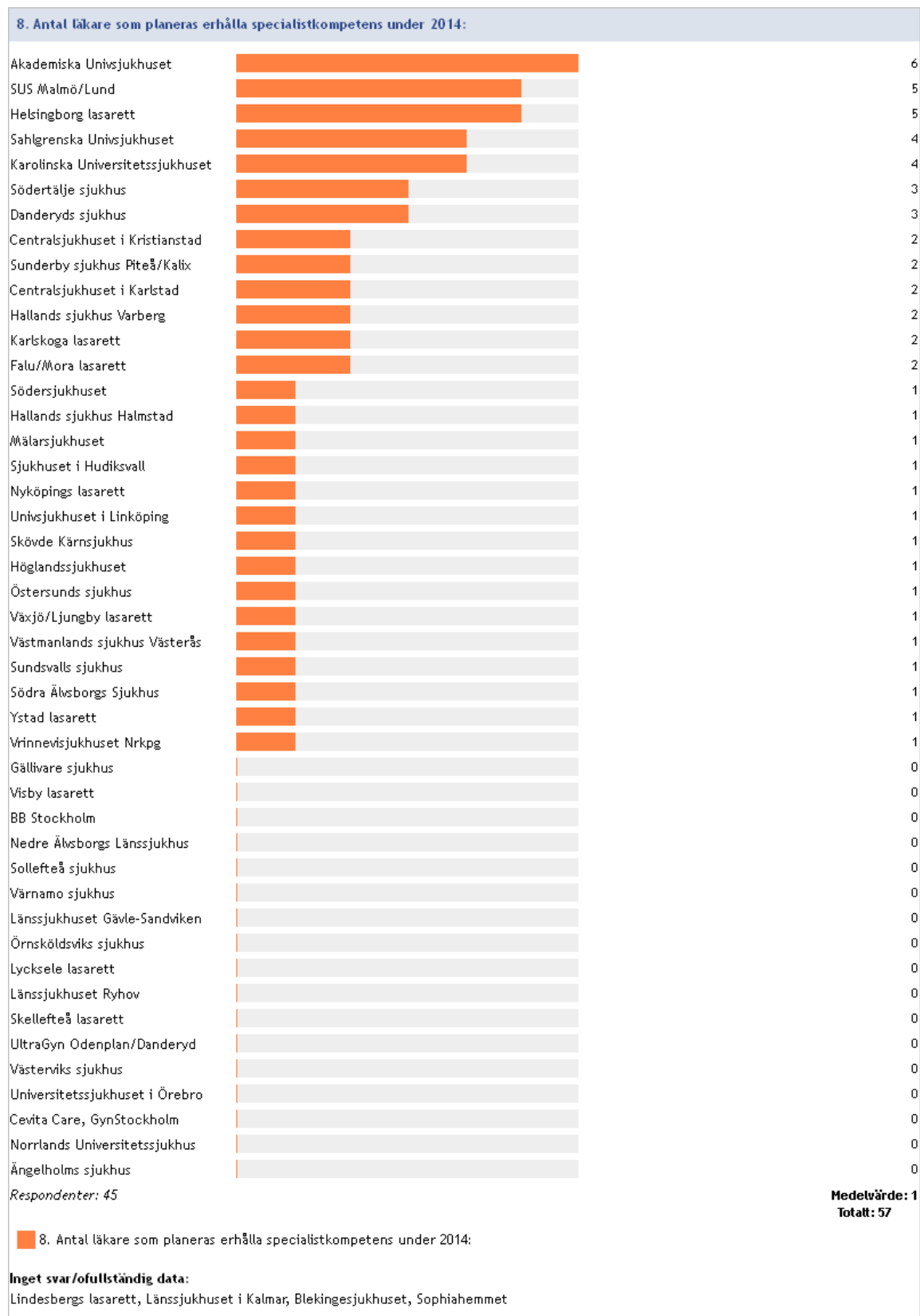




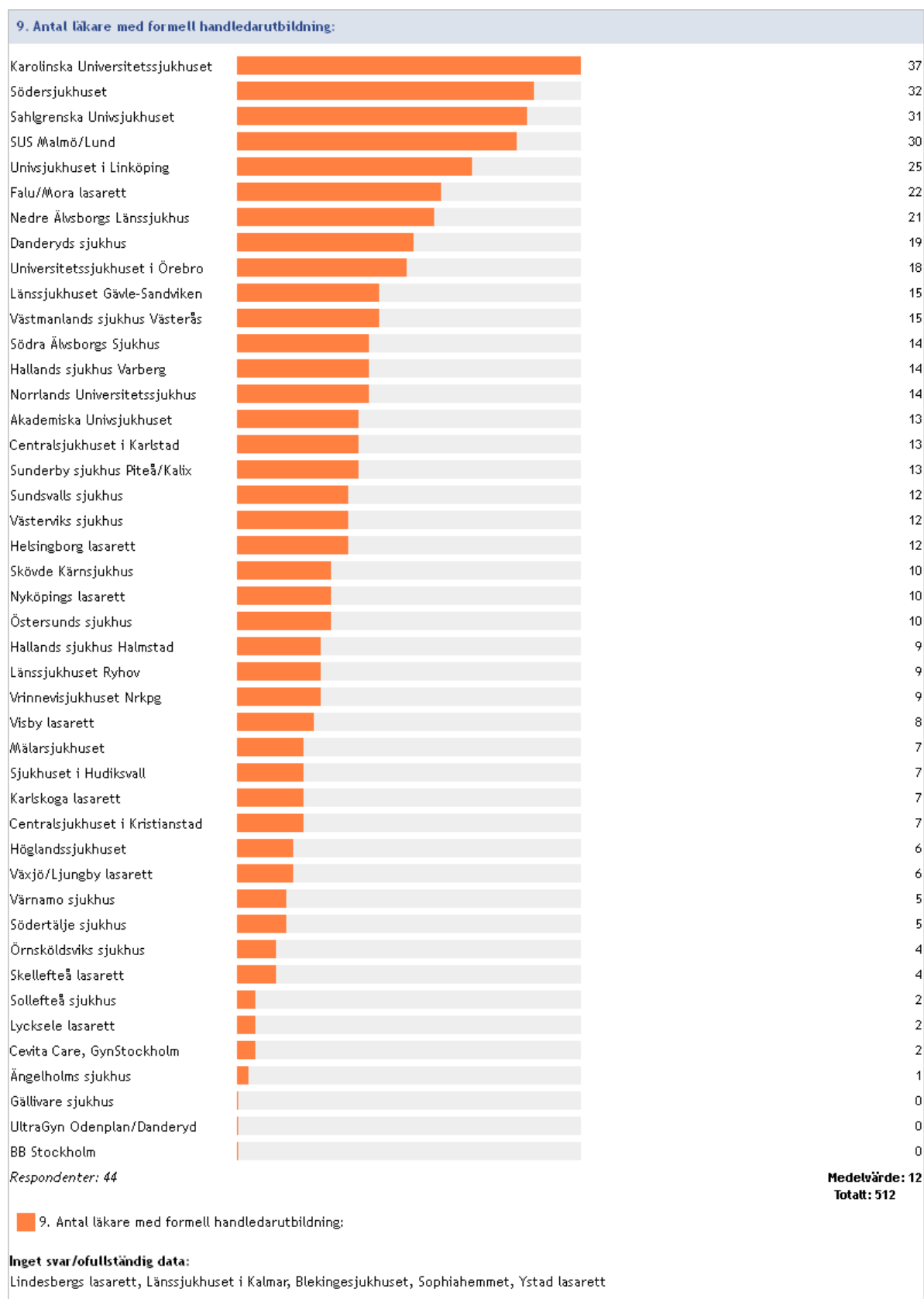
## 2013:6 Antal läkare som fått specialistkompetens 2013



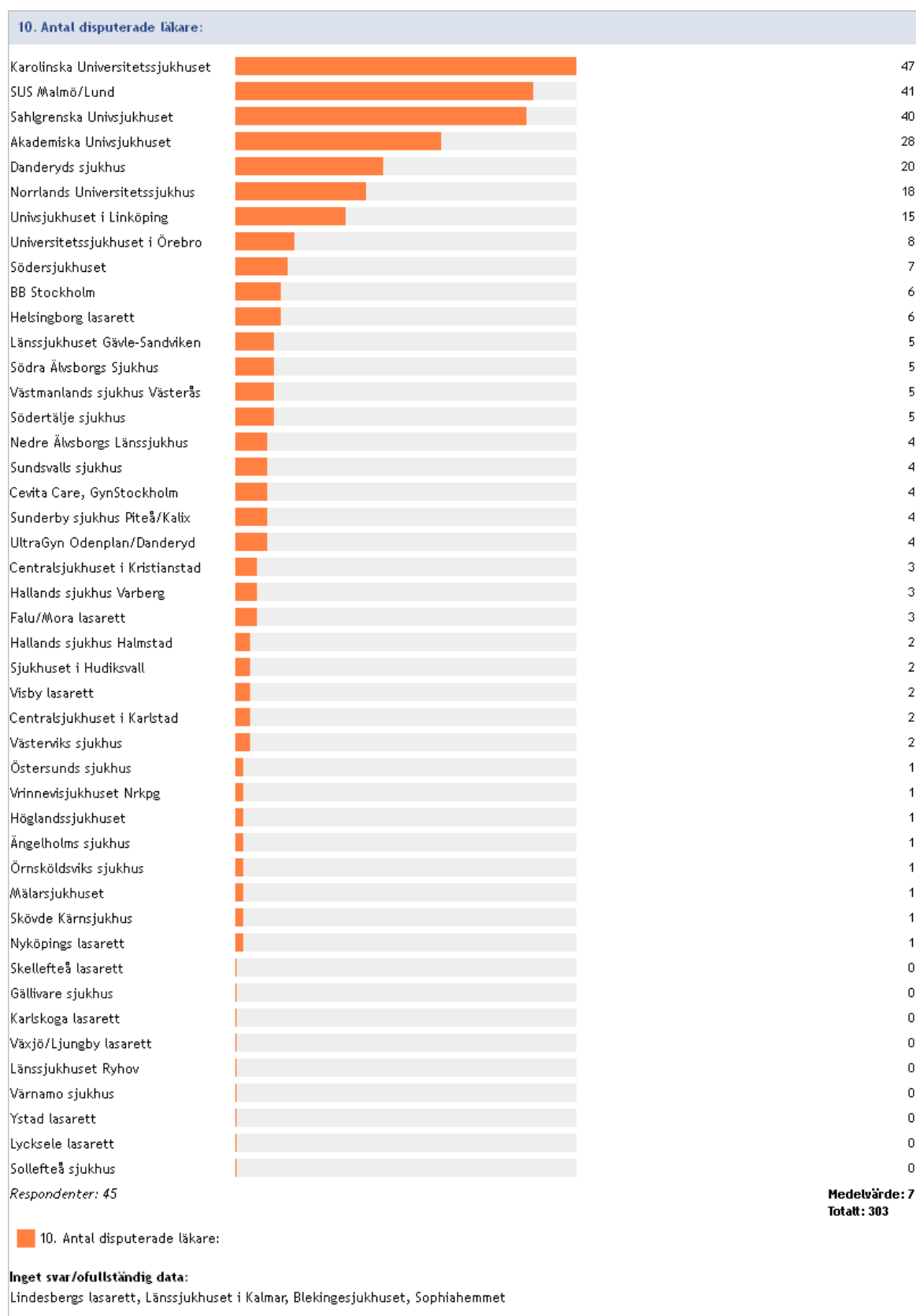
## 2013:8 Antal läkare som planeras erhålla specialistkompetens under 2014



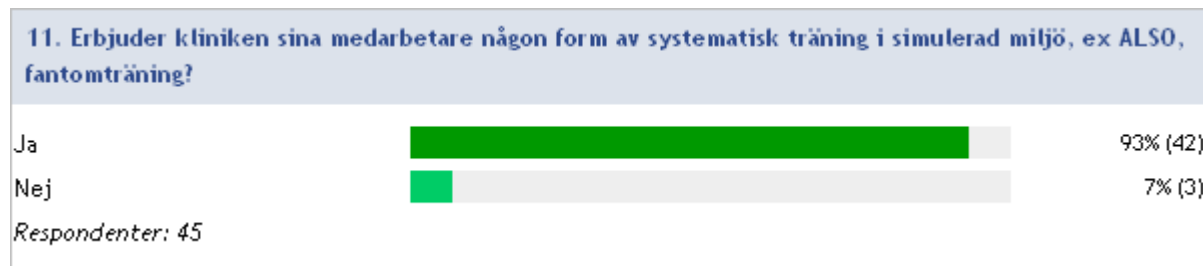
## 2013:9 Antal läkare med formell handledarutbildning



## 2013:10 Antal disputerade läkare



## 2013:11 Erbjuder kliniken sina medarbetare någon form av systematisk träning i simulerad miljö, ex ALSO, fantomträning?



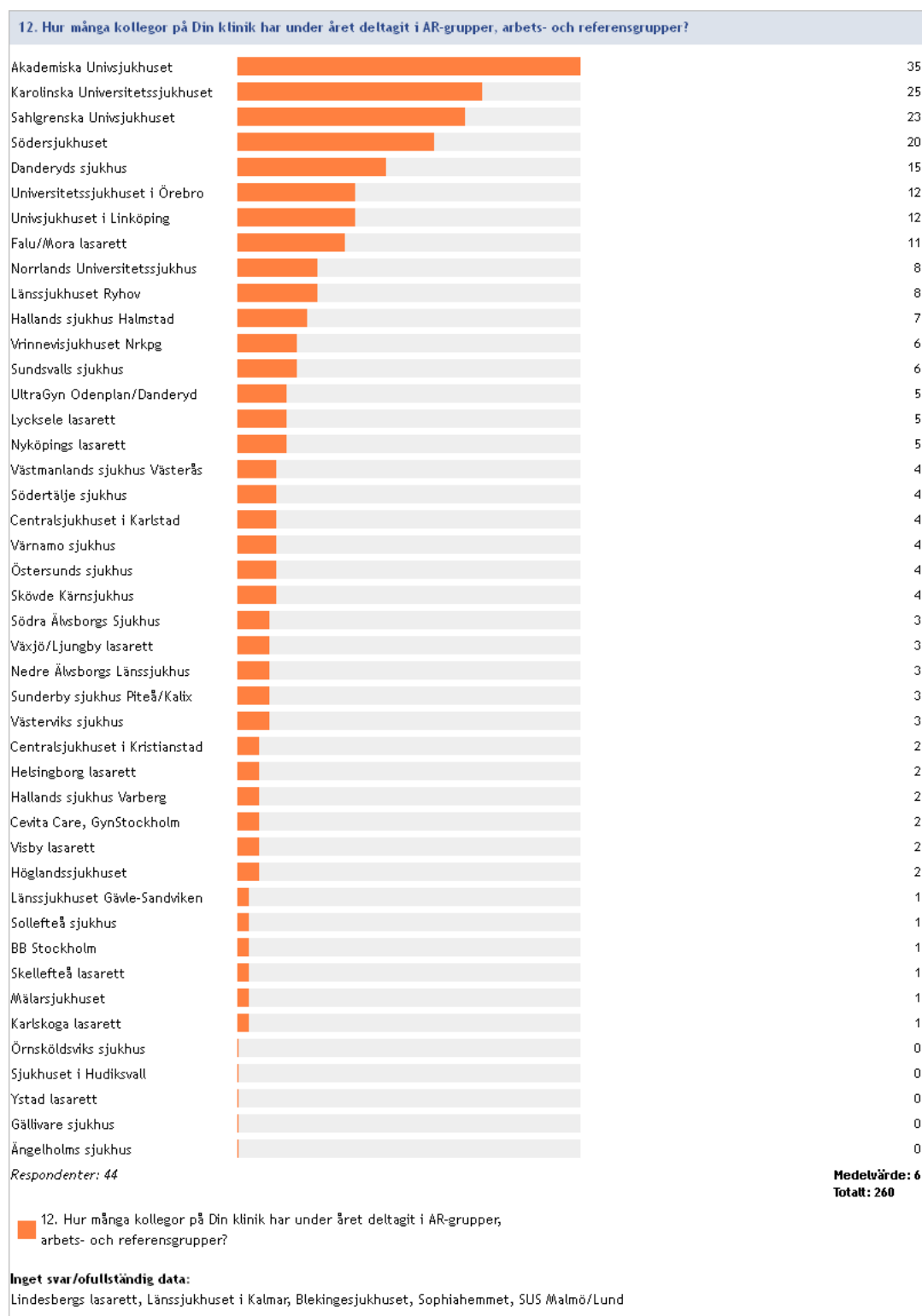
### Ja

Akademiska Univsjukhuset  
 BB Stockholm  
 Centralsjukhuset i Karlstad  
 Centralsjukhuset i Kristianstad  
 Danderyds sjukhus  
 Falu/Mora lasarett  
 Gällivare sjukhus  
 Hallands sjukhus Halmstad  
 Hallands sjukhus Varberg  
 Helsingborgs sjukhus  
 Höglandssjukhuset  
 Karlskoga lasarett  
 Karolinska Universitetssjukhuset  
 Lycksele lasarett  
 Länssjukhuset Gävle-Sandviken  
 Länssjukhuset Ryhov  
 Mälarsjukhuset  
 Nedre Älvsborgs Länssjukhus  
 Norrlands Universitetssjukhus  
 Nyköpings lasarett  
 Sahlgrenska Univsjukhuset  
 Sjukhuset i Hudiksvall  
 Skellefteå lasarett  
 Skövde Kärn sjukhus  
 Sollefteå sjukhus  
 Sunderby sjukhus Piteå/Kalix  
 Sundsvalls sjukhus  
 SUS Malmö/Lund  
 Södersjukhuset  
 Södertälje sjukhus  
 Södra Älvsborgs Sjukhus  
 Universitetssjukhuset i Örebro  
 Univsjukhuset i Linköping  
 Visby lasarett  
 Vrinnevisjukhuset Nrkg  
 Värnamo sjukhus  
 Västerviks sjukhus  
 Västmanlands sjukhus Västerås  
 Växjö/Ljungby lasarett  
 Ystad lasarett  
 Örnsköldsviks sjukhus  
 Östersunds sjukhus

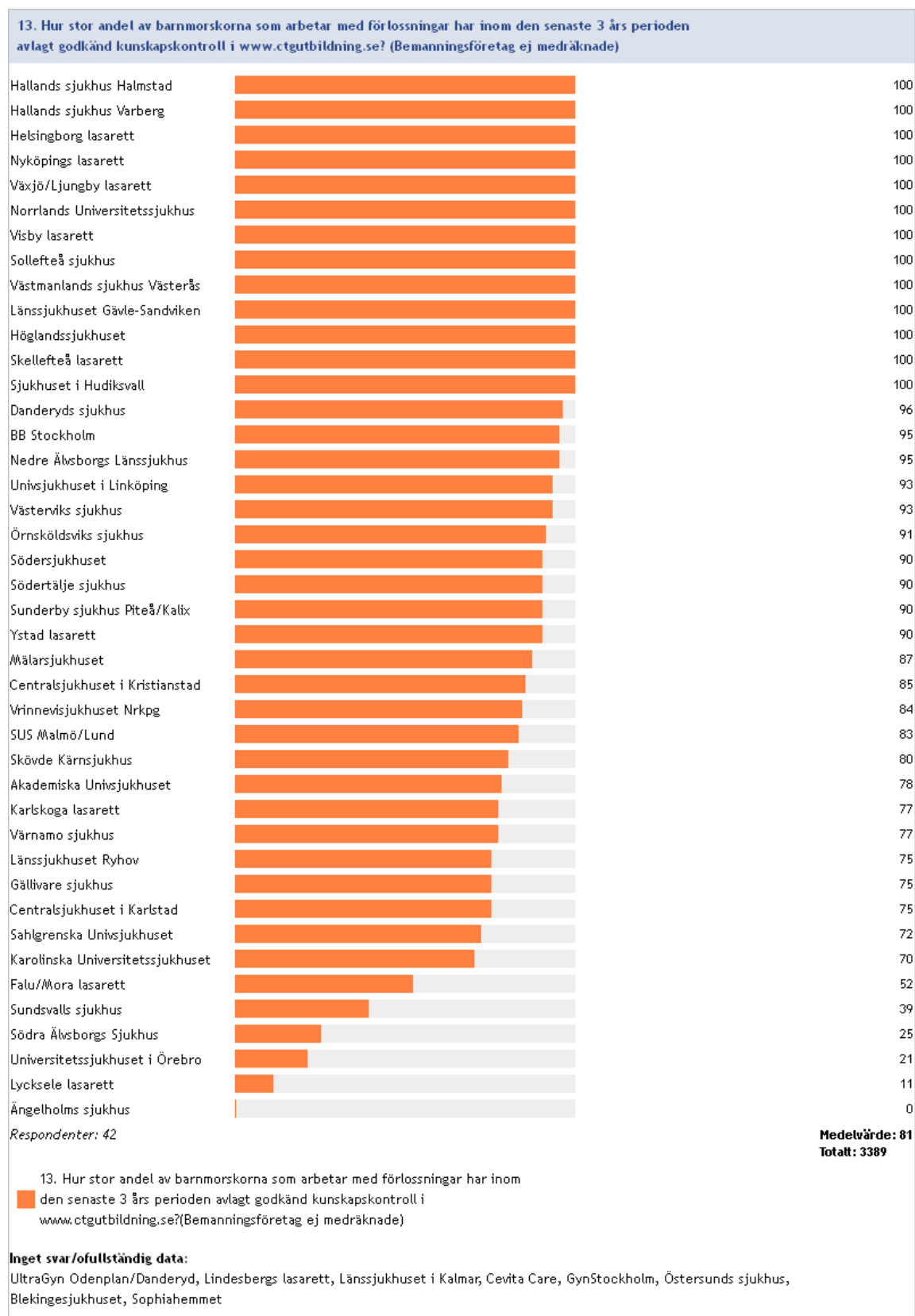
### Nej

Cevita Care, GynStockholm  
 UltraGyn Odenplan/Danderyd  
 Ängelholms sjukhus

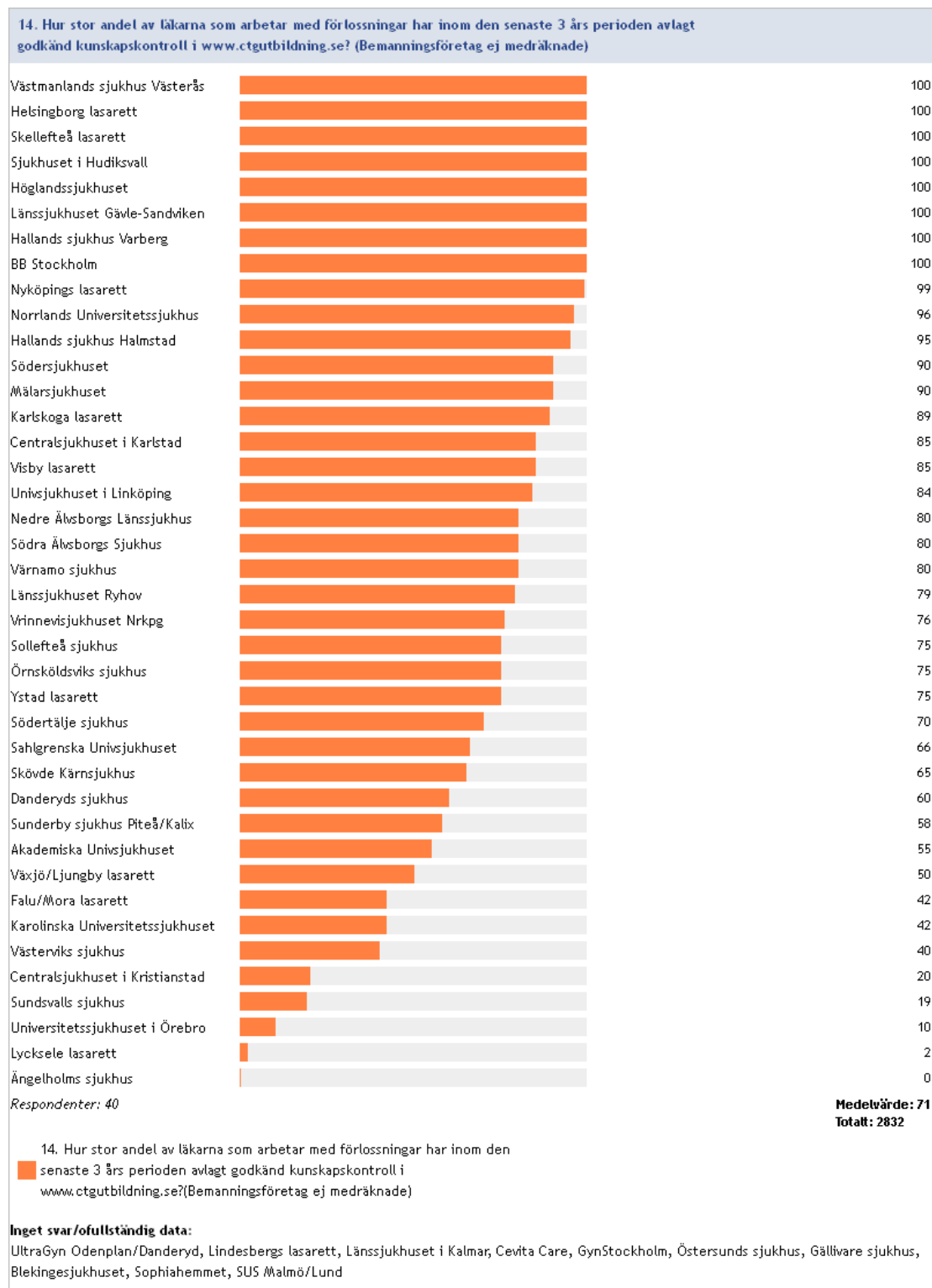
## 2013:12 Antal kollegor på kliniken som deltagit i AR-grupper (arbets- och referensgrupper) under 2013



## 2013:13 Hur stor andel av barnmorskorna som arbetar med förlossningar har inom den senaste 3 års perioden avlagt godkänd kunskapskontroll i [www.ctgutbildning.se](http://www.ctgutbildning.se)?

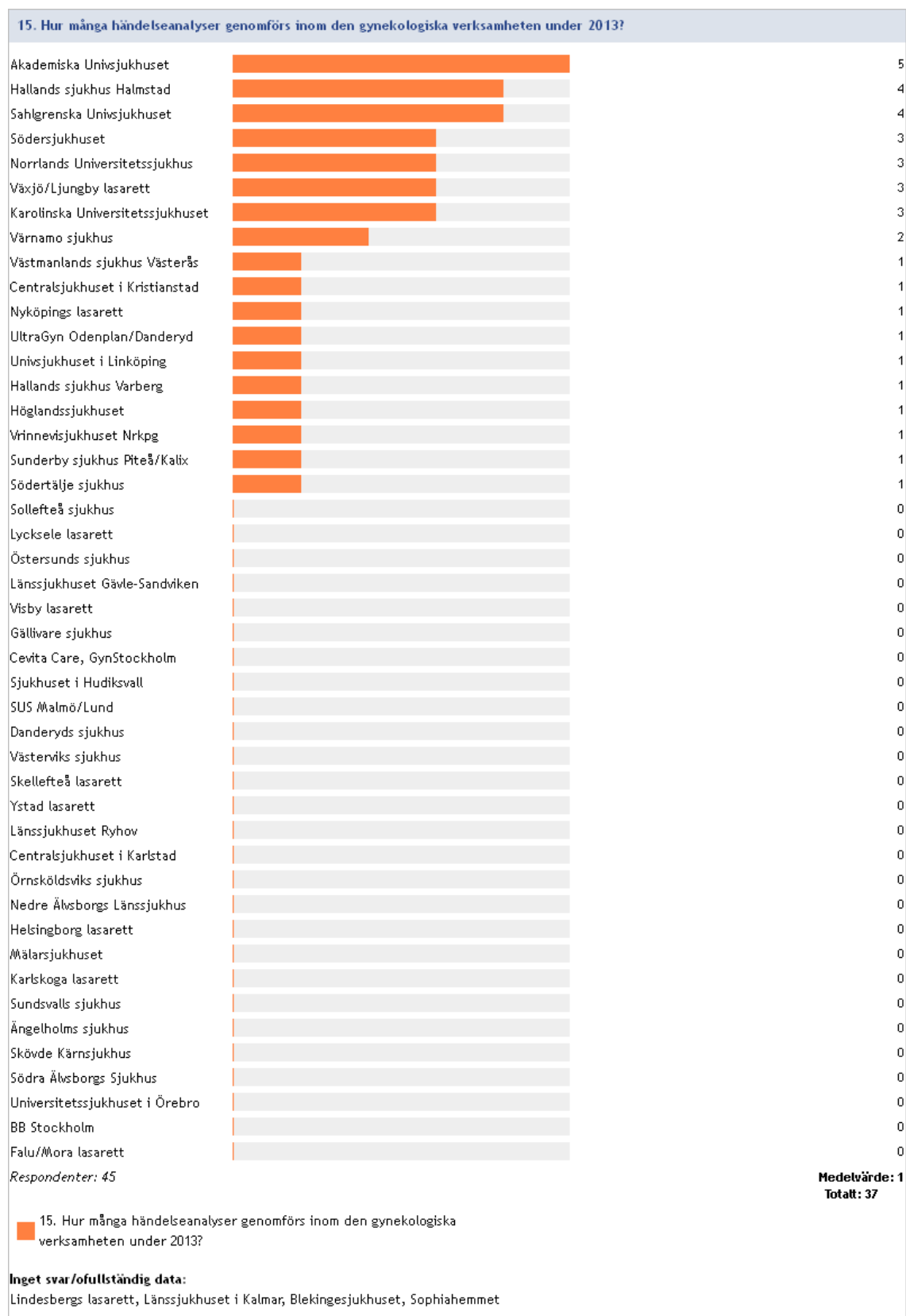


## 2013:14 Hur stor andel av läkarna som arbetar med förlossningar har inom den senaste 3 års perioden avlagt godkänd kunskapskontroll i [www.ctgutbildning.se](http://www.ctgutbildning.se)?

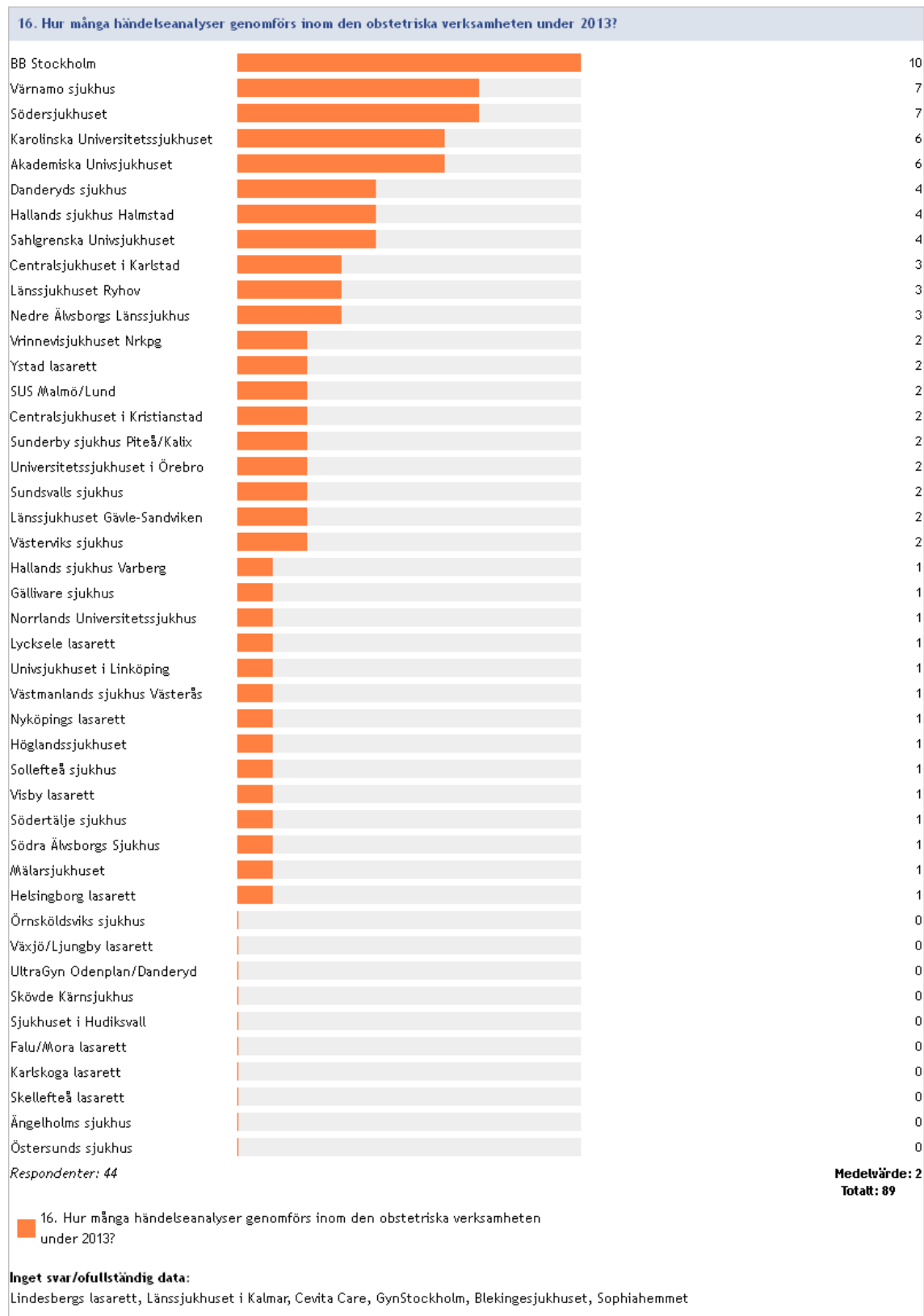




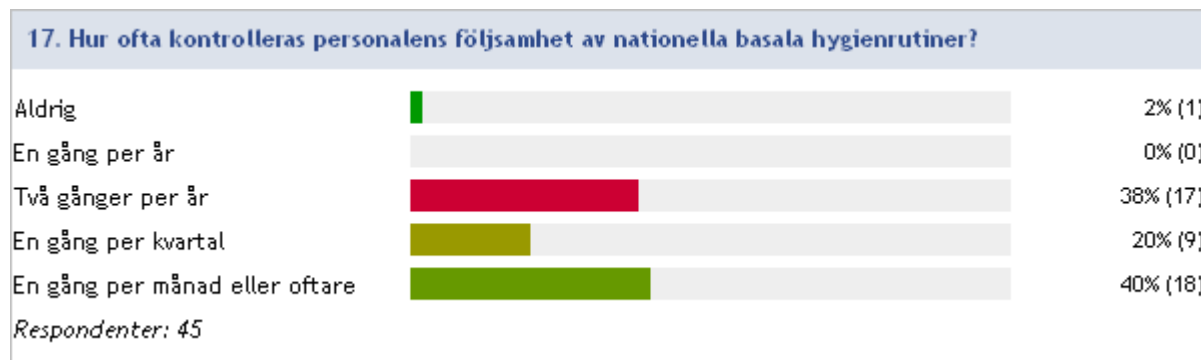
## 2013:15 Hur många händelseanalyser genomförs inom den gynekologiska verksamheten under 2013?



## 2013:16 Hur många händelseanalyser genomförs inom den obstetriska verksamheten under 2013?



## 2013:17 Hur ofta kontrolleras personalens följsamhet av nationella basala hygienrutiner?



### Aldrig

BB Stockholm

### Två gånger per år

Cevita Care, GynStockholm  
 Danderyds sjukhus  
 Hallands sjukhus Halmstad  
 Hallands sjukhus Varberg  
 Helsingborgs lasarett  
 Karlskoga lasarett  
 Karolinska Universitetssjukhuset  
 Mälarsjukhuset  
 Nyköpings lasarett  
 Sollefteå sjukhus  
 Sundsvalls sjukhus  
 UltraGyn Odenplan/Danderyd  
 Universitetssjukhuset i Örebro  
 Visby lasarett  
 Växjö/Ljungby lasarett  
 Ängelholms sjukhus  
 Örnsköldsviks sjukhus

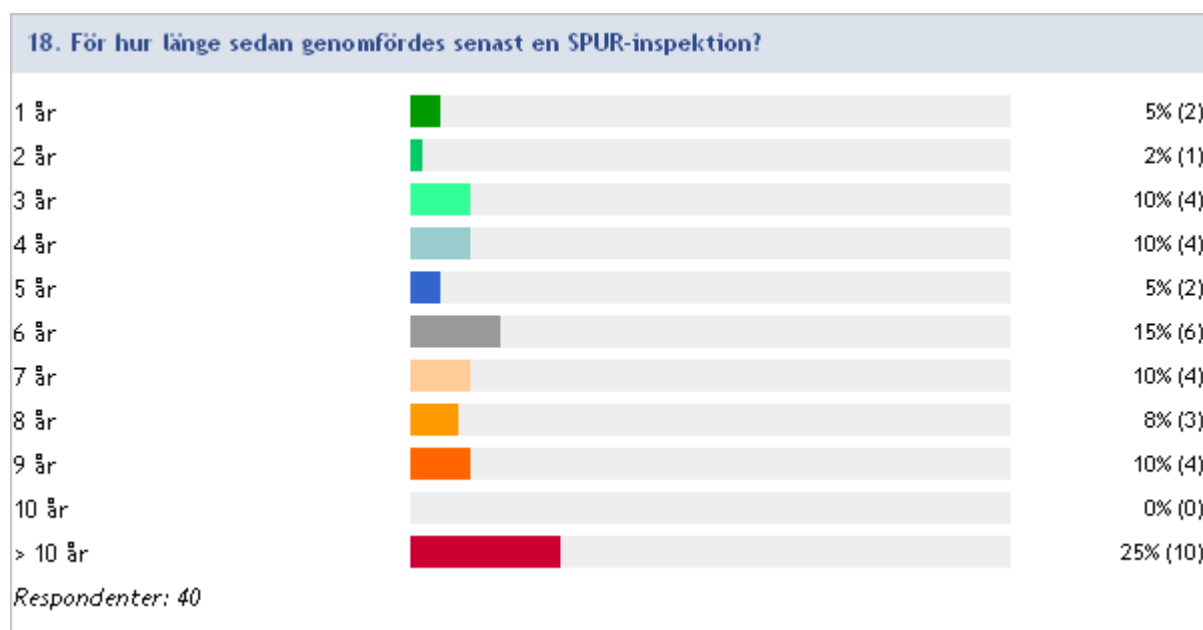
### En gång per kvartal

Centralsjukhuset i Kristianstad  
 Falu/Mora lasarett  
 Lycksele lasarett  
 Norrlands Universitetssjukhus  
 Skellefteå lasarett  
 Södersjukhuset  
 Södertälje sjukhus  
 Södra Älvsborgs Sjukhus  
 Ystad lasarett

### En gång per månad eller oftare

Akademiska Univsjukhuset  
 Centralsjukhuset i Karlstad  
 Gällivare sjukhus  
 Höglandssjukhuset  
 Länssjukhuset Gävle-Sandviken  
 Länssjukhuset Ryhov  
 Nedre Älvsborgs Länssjukhus  
 Sahlgrenska Univsjukhuset  
 Sjukhuset i Hudiksvall  
 Skövde Kärn sjukhus  
 Sunderby sjukhus Piteå/Kalix  
 SUS Malmö/Lund  
 Univsjukhuset i Linköping  
 Vrinnevisjukhuset Nrkg  
 Värnamo sjukhus  
 Västerviks sjukhus  
 Västmanlands sjukhus Västerås  
 Östersunds sjukhus

## 2013:18 För hur länge sedan genomfördes senast en SPUR-inspektion?



## 2013:19 När planeras nästa SPUR-inspektion?

