



Summarisk rapport för verksamhetsåret 2012



Innehållsförteckning

Summarisk rapport för verksamhetsåret 2012 1

Innehållsförteckning 2

Inledning 5

Verksamhetsåret 2012 5

Obstetrisk verksamhet 6

2012:22 Erbjuds sannolikhetsberäkning för kromosomavvikelse hos foster, ex KUB, NUPP? 6

2012:23 Erbjuds sannolikhetsberäkningen till alla gravida? 7

2012:24 Finns neonatalavdelning på det egna sjukhuset? 8

2012:25 Från vilken graviditetsvecka (fulla graviditetsveckor) vårdar neonatalavdelningen barn? 9

2012:27 Antal födda barn 10

2012:28 Antal vaginala förlossningar 11

2012:29/26 Antal kejsarsnitt i förhållande till antalet förlossningar 12

2012:29/26 Antal förlossningar varav antal kejsarsnitt 14

2012 Kejsarsnittfrekvens, Kliniker A-N 15

2012 Kejsarsnittfrekvens, Kliniker S-Ö 16

2012:33/29 Antal kejsarsnitt i narkos i förhållande till antal kejsarsnitt totalt 17

2012:35/34 Kejsarsnittsfrekvens Robson 1 18

2012:36/26 Antal instrumentella förlossningar i förhållande till antal förlossningar 19

2012:39 Antal levande födda barn 28+0 - 36+6 (196-258 dagar, O60.9) 22

2012:40 Perinatal mortalitet 2007-2012 Antal döda barn (medeltal/år) i förhållande till antal födda barn (medeltal/år). 23

2012:41/28 Sfinkterrupturer grad III, IV i förhållande till antal vaginala förlossningar 24

2012:42/36 Frekvens sfinkterrupturer vid instrumentella förlossningar 25

2012: 43 Hur stor %-andel av alla vaginalförlösta förstföderskor drabbades av sfinkterruptur grad III eller IV ? 26

2012:44/28 Antal perineotomier (TMA00) i förhållande till antal vaginala förlossningar 27

2012:45/27 Antal födda barn med registrerade syrabasstatus i navelsträng vid förlossningen i förhållande till antal födda barn 28

2012:46/27 Antal registrerade syrabasstatus med pH < 7.0 i förhållande till antal födda barn 29

2012:47 Finns årlig systematisk utvärdering av patientupplevd BB-förlossningsvård? 30

Obstetrisk ultraljudsverksamhet 31

2012:48 Vilket system används för datering av graviditetslängd? 31

2012:50 Vilket mått används vid datering av graviditetslängd? 32

2012:52 Antal undersökningar för datering av graviditet 33

2012:55 Överburenhetsfrekvens i procent 34

2012:56 Antal undersökningar avseende viktskattning av foster upp till 2 dygn före förlossning 35

2012:53, 54 Genomsnittlig avvikelse samt standardavvikelse, angivet i dagar, avseende datering av graviditet 36
2012:57, 58 Genomsnittlig avvikelse samt standardavvikelse i procent avseende viktskattning av foster med ultraljud upp till 2 dygn före förlossning 37

Gynekologisk verksamhet 38

2012:59 Kliniker som deltar i Gyn-Op eller GKR registret 38
2012:60 Finns annan systematisk uppföljning av gynekologisk kirurgi? 39
2012:63/62 Frekvens benigna resektioner 40
2012:64 Antal hysterektomier totalt oavsett vårdform 41
2012:65 Antal hysterektomier i dagkirurgi 42
2012:65/64 Antal hysterektomier som dagkirurgi i förhållande till totala antalet hysterektomier utförda under 2012 (procent) 43
2012:66 Antal framfallsoperationer totalt oavsett vårdform 44
(LEF00, LEF03, LEF10, LEF13, LEF20, LEF23, LEF40, LEF50, LEF53, LEF96, LEF97) 44
2012:67 Antal framfallsoperationer i dagkirurgi 45
2012:67/66 Antal framfallsoperationer som dagkirurgi i förhållande till totala antalet framfallsoperationer utförda under 2012 (procent) 46
Inget svar/ofullständig data: BB Stockholm, Cevita Care GynStockholm 46
2012:68 Antal inkontinensoperationer utförda 2012, (LEG10, LEG13, LEG96) 47
2012: 69 Antal inkontinensoperationer i dagkirurgi (utan övernattnig) 48
2012:69/68 Antal inkontinensoperationer som dagkirurgi i förhållande till totala antalet inkontinensoperationer utförda under 2012 (procent) 49
2012:70 Totalt antal utförda aborter under 2012 50
2012:71 Antal medicinska aborter tom v 9+0 (O04.9A samt åtg kod DL005) 51
2012:72 Antal medicinska aborter v 9+1 tom 12+0 (O04.9B samt åtg kod DL005) 52
2012:73 Antal aborter vecka 12+1 – 18+0 (O04.9C) 53
2012:74 Antal aborter fr.o.m. vecka 18+1 (O04.9D) 54
2012:75 Antal missbildningsorsakade sena aborter ($\geq 12v$) 55
2012:76/70 Antal hemaborter (DL005) i förhållande till totalt antal aborter 56
2012:77 Medelväntetid till abort (antal dagar, ange gärna med 1 decimal), på årsbasis, från bokningssamtalet till första läkarbesöket 58
2012:78 Medelväntetid till abort (antal dagar, ange gärna med 1 decimal), på årsbasis, från första läkarbesöket till åtgärd 59
2012:70/71+72+73+74 Antalet aborter totalt varav antalet sammanräknade medicinska aborter 60

Allmänt/Övrig 61

2012:2 Antal kliniska tjänstgöringsmånader för specialister under året (inkl jourkomp, semester, exkl. tjänstledighet) 61
2012:5 Antal kliniska tjänstgöringsmånader för ICKE-specialister under året (inkl. jourkomp, semester, exkl. tjänstledighet) 62
2012:3 Har kliniken under det gångna året använt sig av stafettläkare 63

- 2012:4 Antal arbetsveckor som kliniken har använt sig av stafettläkare 64
- 2012:6 Antal läkare under utbildning till specialist inom gynekologi och obstetrik 2012 65
- 2012:7 Antal läkare som fått specialistkompetens 2012 66
- 2012:9 Antal läkare som beräknas erhålla specialistkompetens under 2012 67
- 2012:10 Antal läkare med formell handledarutbildning 68
- 2012:11 Antal disputerade läkare 69
- 2012:12 Erbjuder kliniken sina medarbetare någon form av systematisk träning i simulerad miljö, ex ALSO, fantomträning? 70
- 2012:13 Antal kollegor på kliniken som deltagit i AR-grupper (arbets- och referensgrupper) under 2012 71
- 2012:14 Hur stor andel av barnmorskorna som arbetar med förlossningar har inom den senaste 3 års perioden avlagt godkänd kunskapskontroll i www.ctgutbildning.se? 72
- 2012:15 Hur stor andel av läkarna som arbetar med förlossningar har inom den senaste 3 års perioden avlagt godkänd kunskapskontroll i www.ctgutbildning.se? 73
- 2012:19 För hur länge sedan genomfördes senast en SPUR-inspektion? 74
- 2012:20 När planeras nästa SPUR-inspektion? 74

Kvalitetsindikatorer 75

- 2012:18 Hur ofta kontrolleras personalens följsamhet av nationella basala hygienrutiner? 75
- 2012:16. Hur många händelseanalyser genomförs inom den gynekologiska verksamheten under 2012? 76
- 2012:17. Hur många händelseanalyser genomförs inom den obstetriska verksamheten under 2012? 77

Inledning

Verksamhetsåret 2012

Detta är för verksamhetsåret 2012 en summarisk rapport, där vi har valt att visa ett utdrag av tillgänglig information samt belysa exempel på analyser som kan göras med hjälp av de funktioner som ni har tillgång till i mjukvaran Dialog Manager.

Denna summariska rapport skall primärt ses som ett illustrativt exempel på hur man på egen hand kan använda den webbaserade resultatmodulen. För att få ut så mycket som möjligt av databasen, måste Du på olika sätt prova dig fram. I den webbaserade resultatmodulen finns ett antal olika manualer/lathundar. Om dessa inte är tillräckliga ber vi dig kontakta QuickSearch support på telefon 035-10 03 30.

Synpunkter mottages tacksamt. Detta skall vara ett levande instrument, och vi önskar fort-farande förslag på kvalitetsindikatorer som väl beskriver verksamheten och som kan läggas till protokollet framöver. Synpunkter kring innehåll delges med fördel till gerald.wallsterrson@vgregion.se.

Protokollet har, efter synpunkter från kvinnoklinikernas verksamhetschefer på vintermötet 2013 genomgått vissa förändringar jämfört med tidigare år.

Nytt för året är frågorna om antal händelseanalyser inom gynekologisk och obstetrisk verksamheten samt frågan hur ofta under året som personalens följsamhet av nationella basala hygienrutiner kontrolleras.

I år har Falu lasarett och Mora lasarett medan Vrinnevisjukhuset i Norrköping och Universitetssjukhuset i Linköping lämnat egna svar, till skillnad från tidigare år.

I år hämtade vi in data till nedan listade frågor direkt från kvalitetsregister Gyn-op och GKR och läste in som bakgrundsvariabler i enkäten som sedan kunde korrigeras:

- Antal inkontinensoperationer utförda totalt 2012
- Antal inkontinensoperationer i dagkirurgi
- Antal framfallsoperationer utförda totalt 2012
- Antal framfallsoperationer i dagkirurgi
- Antal hysterektomier utförda totalt 2012
- Antal hysterektomier i dagkirurgi

Vi vill påminna om att respektive verksamhetschef är ansvarig för inlämnandet av data och önskar tacka alla som svarat.

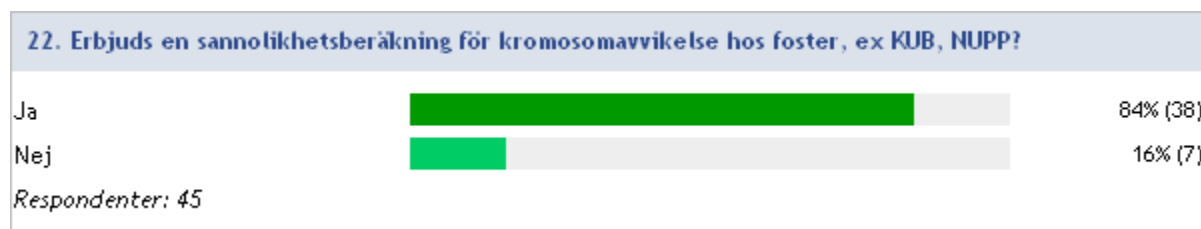
Skövde 2013-XX-XX

Gerald Wallsterrson
SFOG

Karina Persson
Ansvarig projektledare, QuickSearch AB

Obstetrisk verksamhet

2012:22 Erbjuds sannolikhetsberäkning för kromosomavvikelse hos foster, ex KUB, NUPP?



Ja

Akademiska Univsjukhuset
BB Stockholm
Blekingesjukhuset
Centralsjukhuset i Karlstad
Centralsjukhuset i Kristianstad
Danderyds sjukhus
Falu/Mora lasarett
Helsingborgs lasarett
Högländssjukhuset
Karlskoga lasarett
Karolinska Universitetssjukhuset
Lycksele lasarett
Länssjukhuset Gävle-Sandviken
Länssjukhuset i Kalmar
Länssjukhuset Ryhov
Nedre Älvsborgs Länssjukhus
Norrlands Universitetssjukhus
Sahlgrenska Univsjukhuset
Sjukhuset i Hudiksvall
Skellefteå lasarett
Skövde Kärsjukhus
Sollefteå sjukhus
Sundsvalls sjukhus
SUS Malmö/Lund
Södersjukhuset
Södertälje sjukhus
Södra Älvsborgs Sjukhus
UltraGyn Odenplan/Danderyd
Universitetssjukhuset i Örebro
Univsjukhuset i Linköping
Visby lasarett
Vrinnevisjukhuset Nrkpg
Värnamo sjukhus
Västerviks sjukhus
Växjö/Ljungby lasarett
Ystad lasarett
Örnsköldsviks sjukhus
Östersunds sjukhus

Nej

Gällivare sjukhus
Hallands sjukhus Halmstad
Hallands sjukhus Varberg
Mälarsjukhuset
Nyköpings lasarett
Sunderby sjukhus Piteå/Kalix
Västmanlands sjukhus Västerås

2012:23 Erbjuds sannolikhetsberäkningen till alla gravida?



Ja

BB Stockholm
Centralsjukhuset i Karlstad
Höglandssjukhuset
Karlskoga lasarett
Länssjukhuset i Kalmar
Länssjukhuset Ryhov
Södertälje sjukhus
Universitetssjukhuset i Örebro
Univsjukhuset i Linköping
Vrinnevisjukhuset Nrkgp
Värnamo sjukhus
Västerviks sjukhus
Växjö/Ljungby lasarett

Nej

Akademiska Univsjukhuset
Blekingesjukhuset
Centralsjukhuset i Kristianstad
Danderyds sjukhus
Falun/Mora lasarett
Hallands sjukhus Varberg
Helsingborgs lasarett
Karolinska Universitetssjukhuset
Lycksele lasarett
Länssjukhuset Gävle-Sandviken
Nedre Älvsborgs Länssjukhus
Norrlands Universitetssjukhus
Nyköpings lasarett
Sahlgrenska Univsjukhuset
Sjukhuset i Hudiksvall
Skellefteå lasarett
Skövde Kärn sjukhus
Sollefteå sjukhus
Sundsvalls sjukhus
SUS Malmö/Lund
Södersjukhuset
Södra Älvsborgs Sjukhus
UltraGyn Odenplan/Danderyd
Visby lasarett
Ystad lasarett
Örnsköldsviks sjukhus
Östersunds sjukhus

2012:24 Finns neonatalavdelning på det egna sjukhuset?



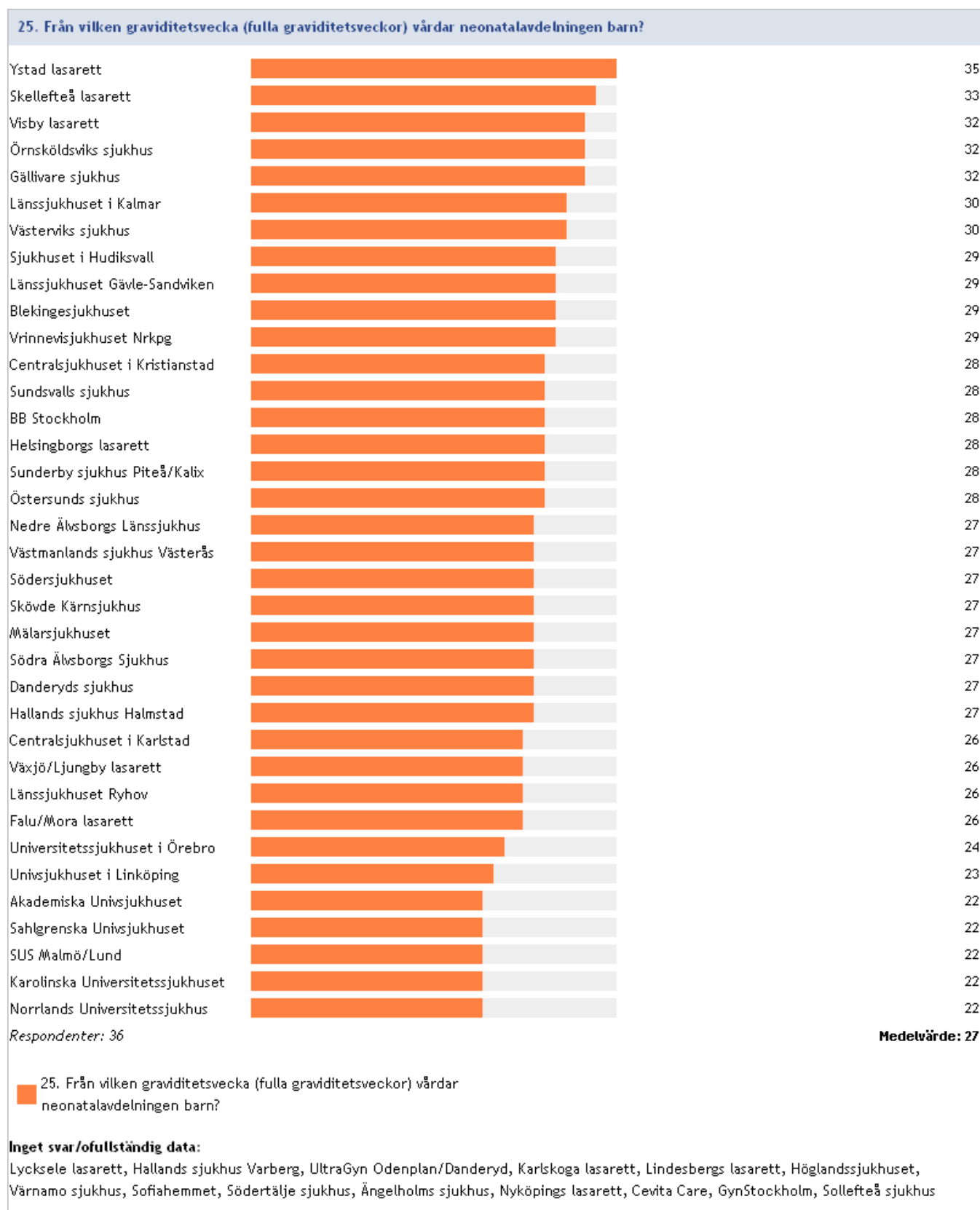
Ja

Akademiska Univsjukhuset
BB Stockholm
Blekingesjukhuset
Centralsjukhuset i Karlstad
Centralsjukhuset i Kristianstad
Danderyds sjukhus
Falun/Mora lasarett
Gällivare sjukhus
Hallands sjukhus Halmstad
Helsingborgs lasarett
Karolinska Universitetssjukhuset
Länssjukhuset Gävle-Sandviken
Länssjukhuset i Kalmar
Länssjukhuset Ryhov
Mälarsjukhuset
Nedre Älvsborgs Länssjukhus
Norrlands Universitetssjukhus
Sahlgrenska Univsjukhuset
Sjukhuset i Hudiksvall
Skellefteå lasarett
Skövde Kärsjukhus
Sunderby sjukhus Piteå/Kalix
Sundsvalls sjukhus
SUS Malmö/Lund
Södersjukhuset
Södra Älvsborgs Sjukhus
Universitetssjukhuset i Örebro
Univsjukhuset i Linköping
Visby lasarett
Vrinnevisjukhuset Nrkg
Västerviks sjukhus
Västmanlands sjukhus Västerås
Växjö/Ljungby lasarett
Ystad lasarett
Örnsköldsviks sjukhus
Östersunds sjukhus

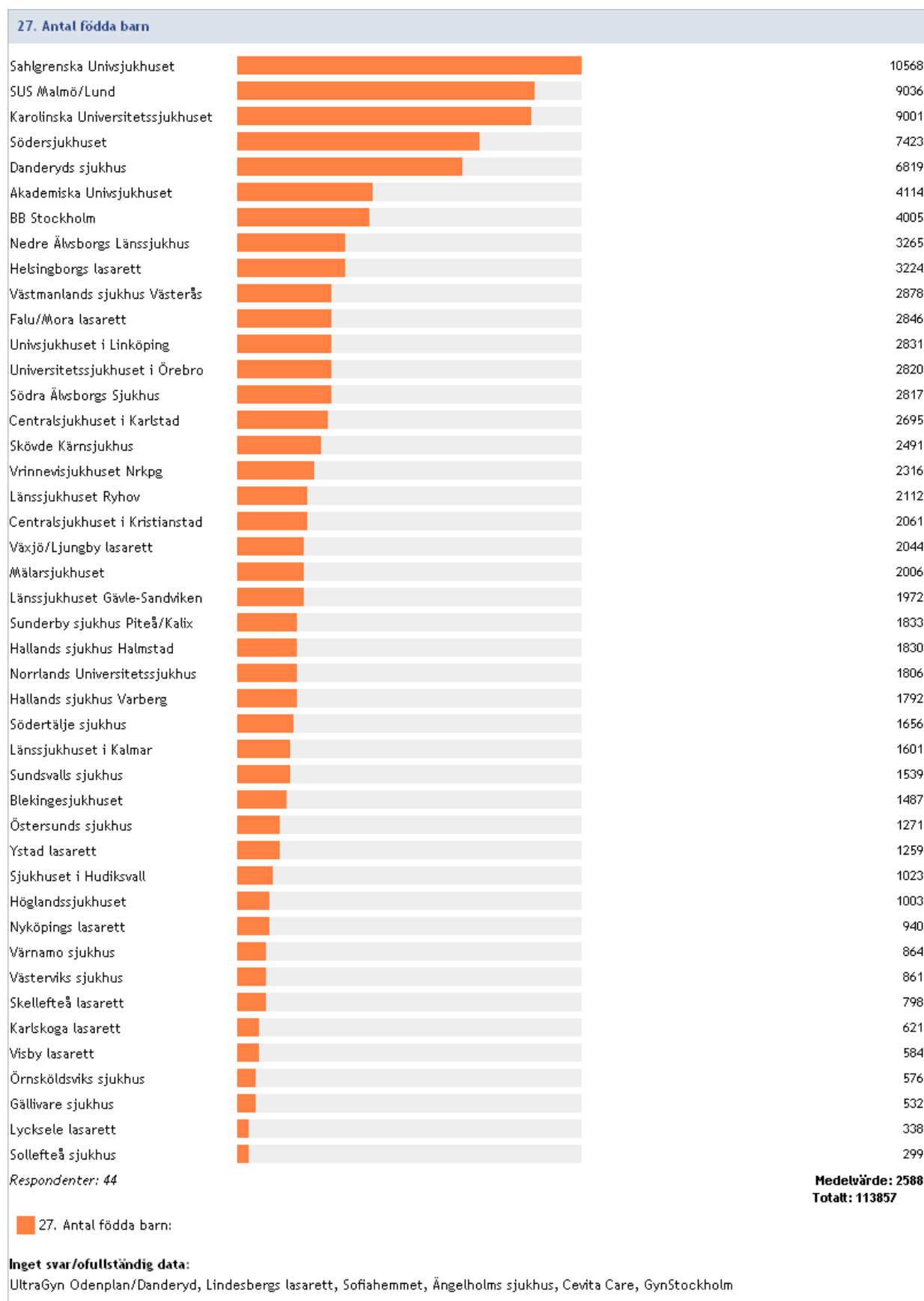
Nej

Hallands sjukhus Varberg
Höglandssjukhuset
Karlskoga lasarett
Lycksele lasarett
Nyköpings lasarett
Sollefteå sjukhus
Södertälje sjukhus
Värnamo sjukhus

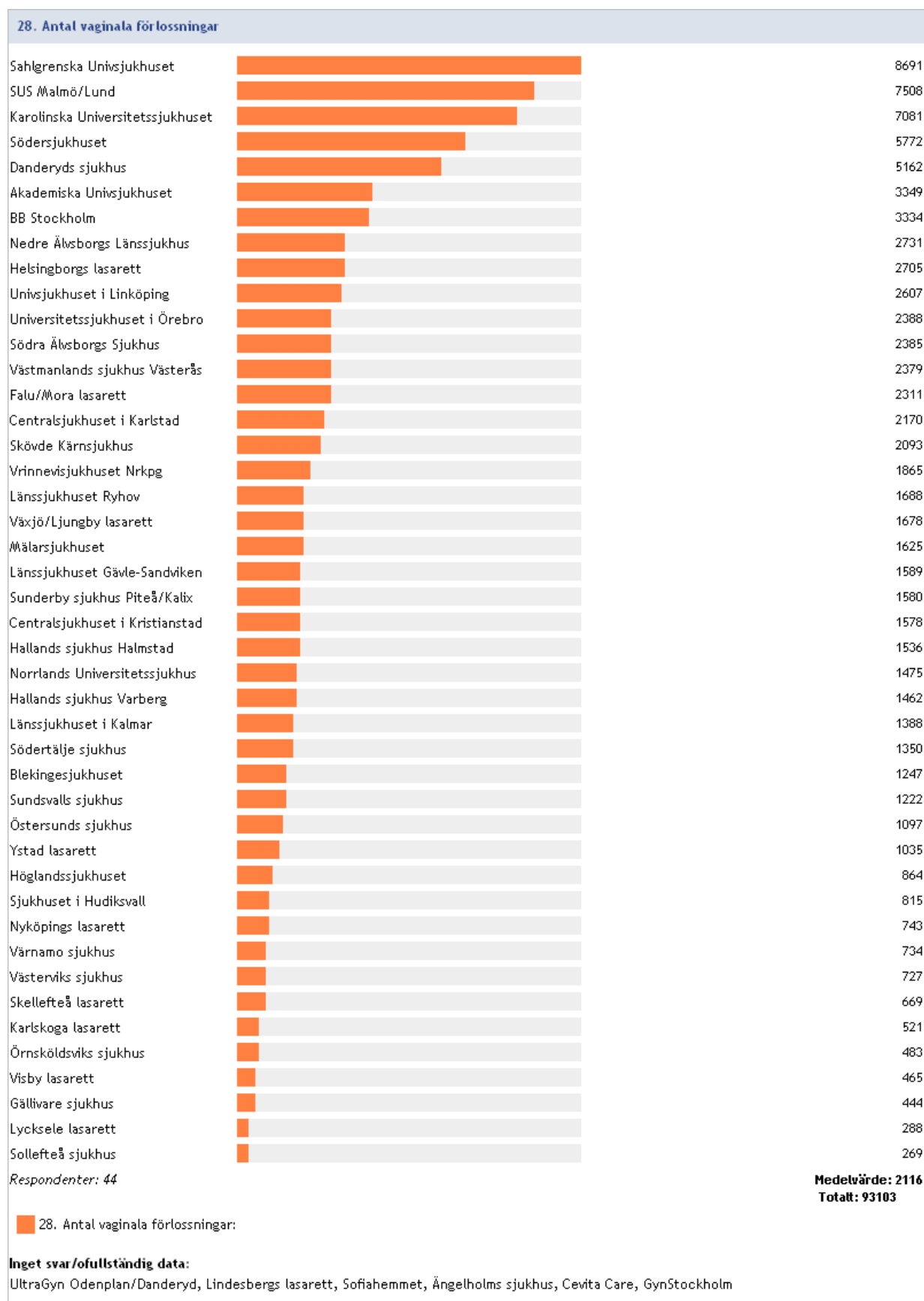
2012:25 Från vilken graviditetsvecka (fulla graviditetsveckor) vårdar neonatalavdelningen barn?



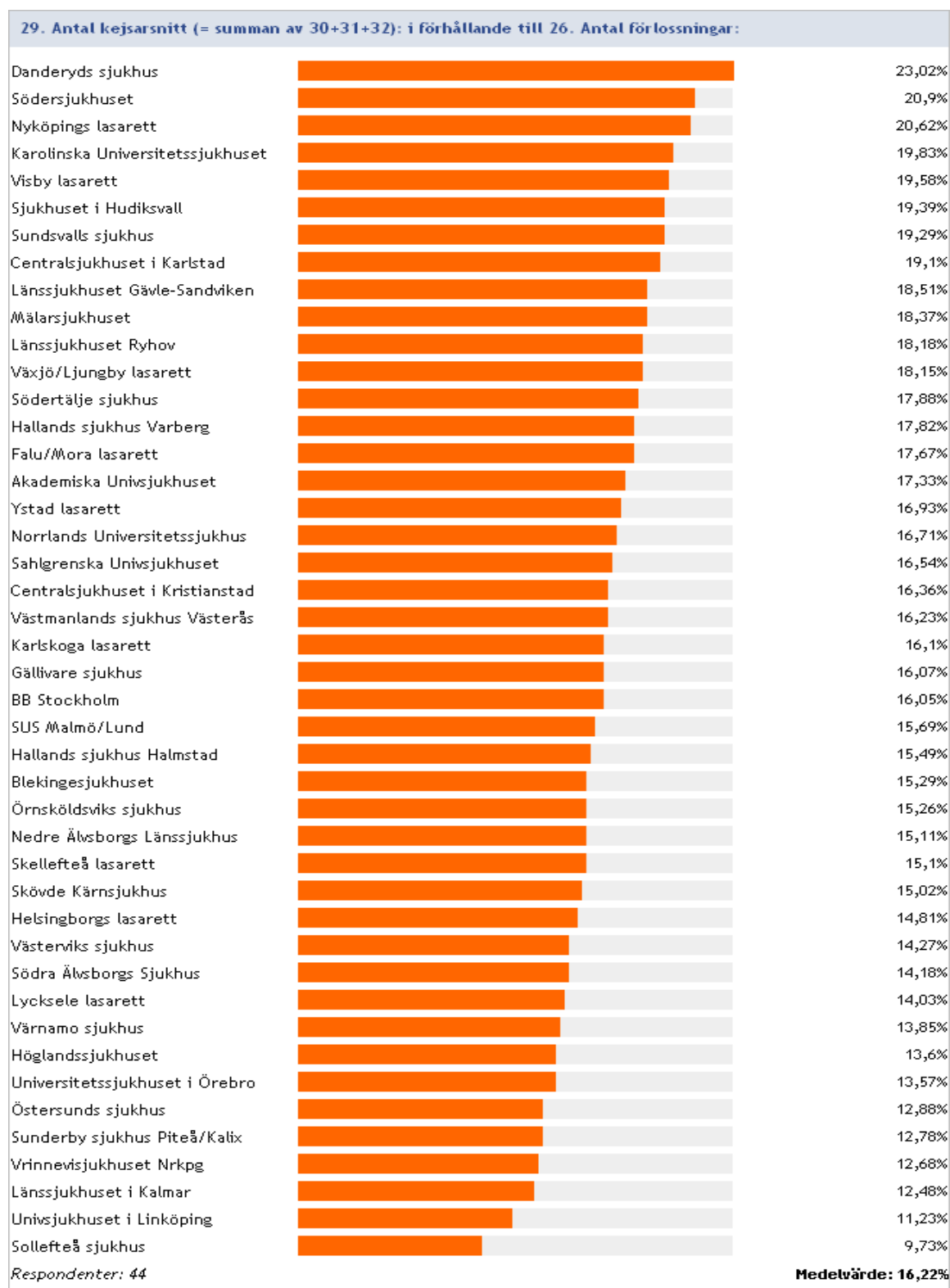
2012:27 Antal födda barn



2012:28 Antal vaginala förlossningar

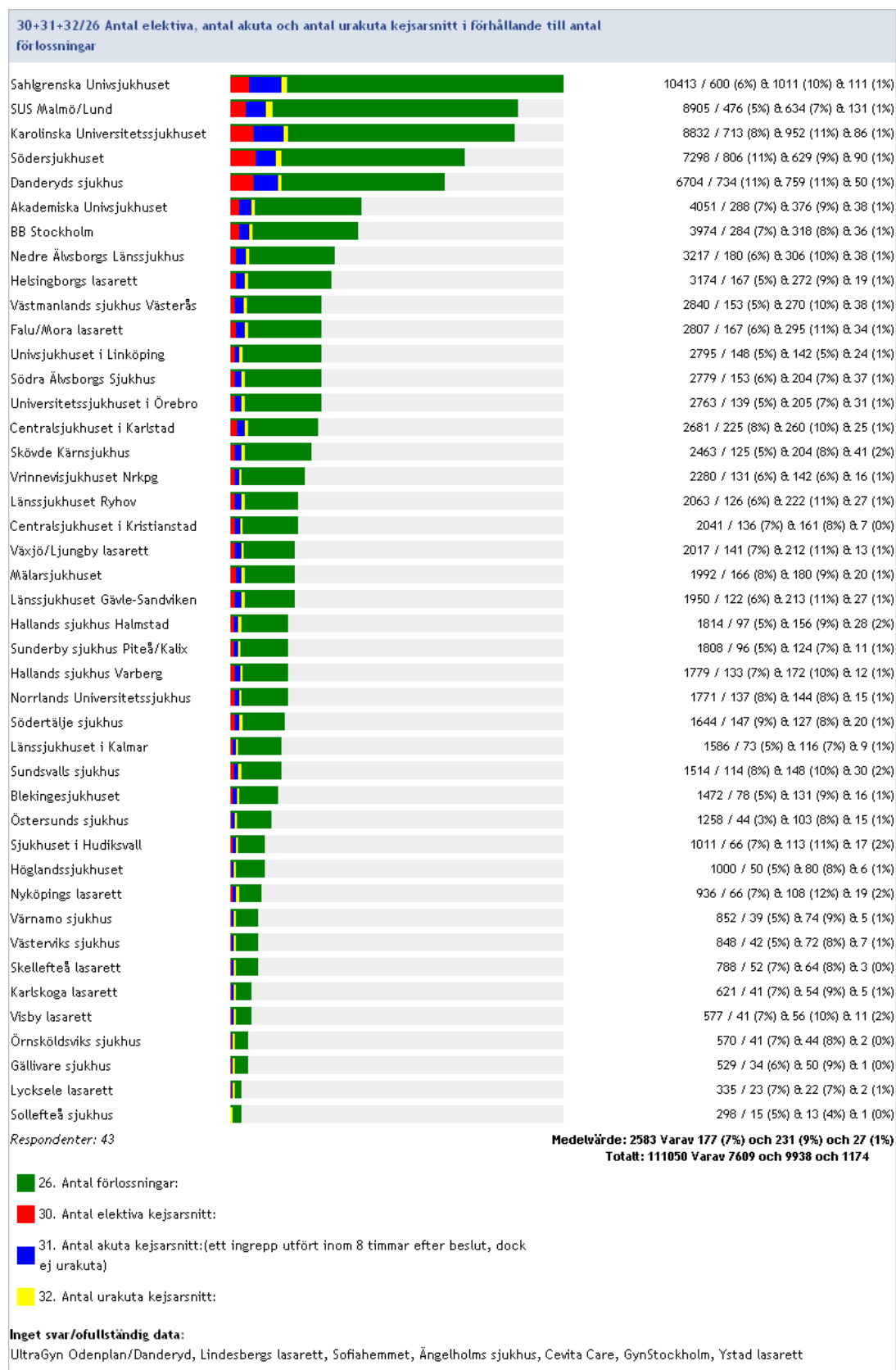


2012:29/26 Antal kejsarsnitt i förhållande till antalet förlossningar

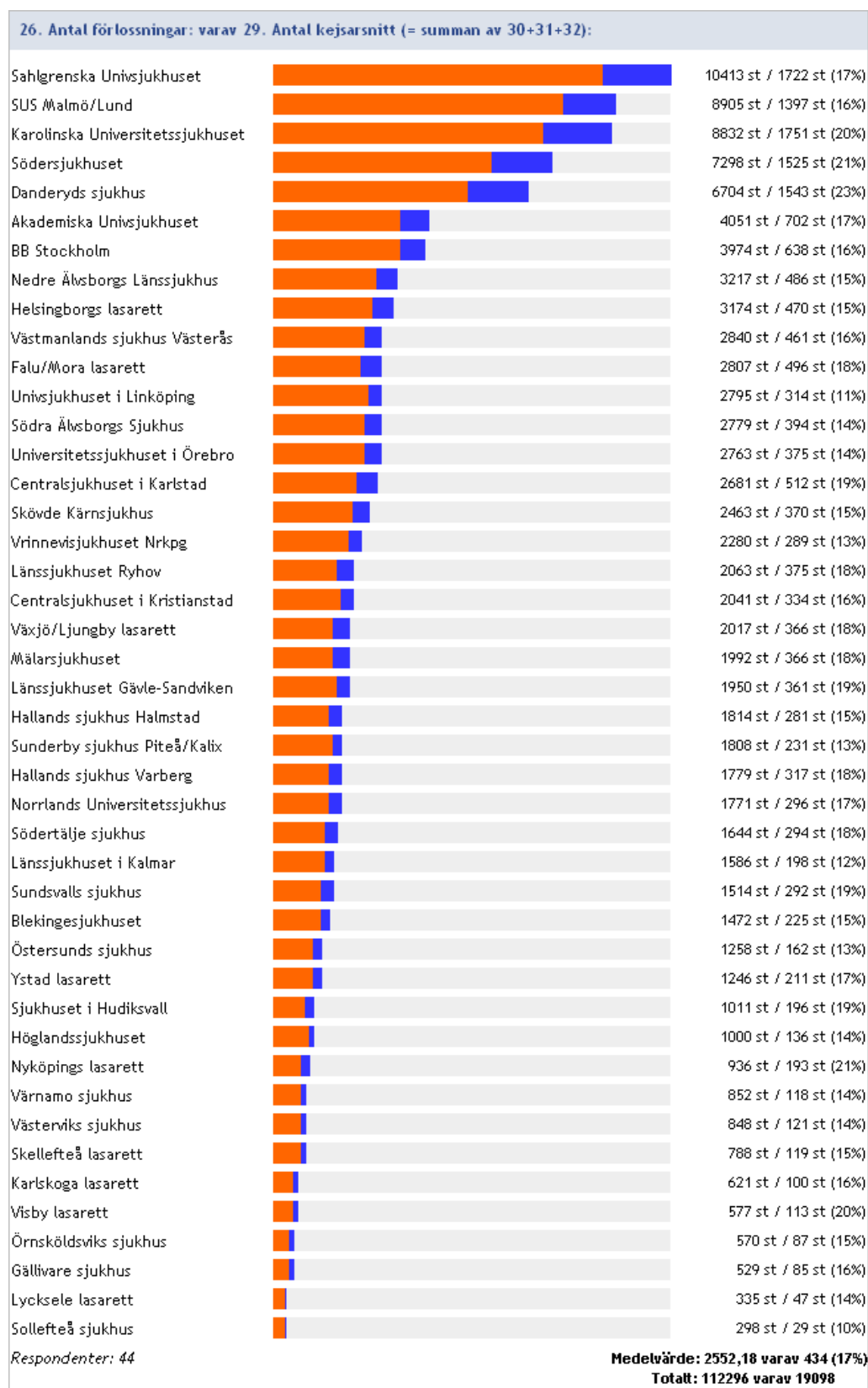


Inget svar/ofullständig data: UltraGyn Odenplan/Danderyd, Lindesbergs lasarett, Sofiahemmet, Ängelholms sjukhus, Cevita Care GynStockholm

2012:30+31+32/26 Antal elektiva, antal akuta och antal urakuta kejsarsnitt i förhållande till antal förlossningar



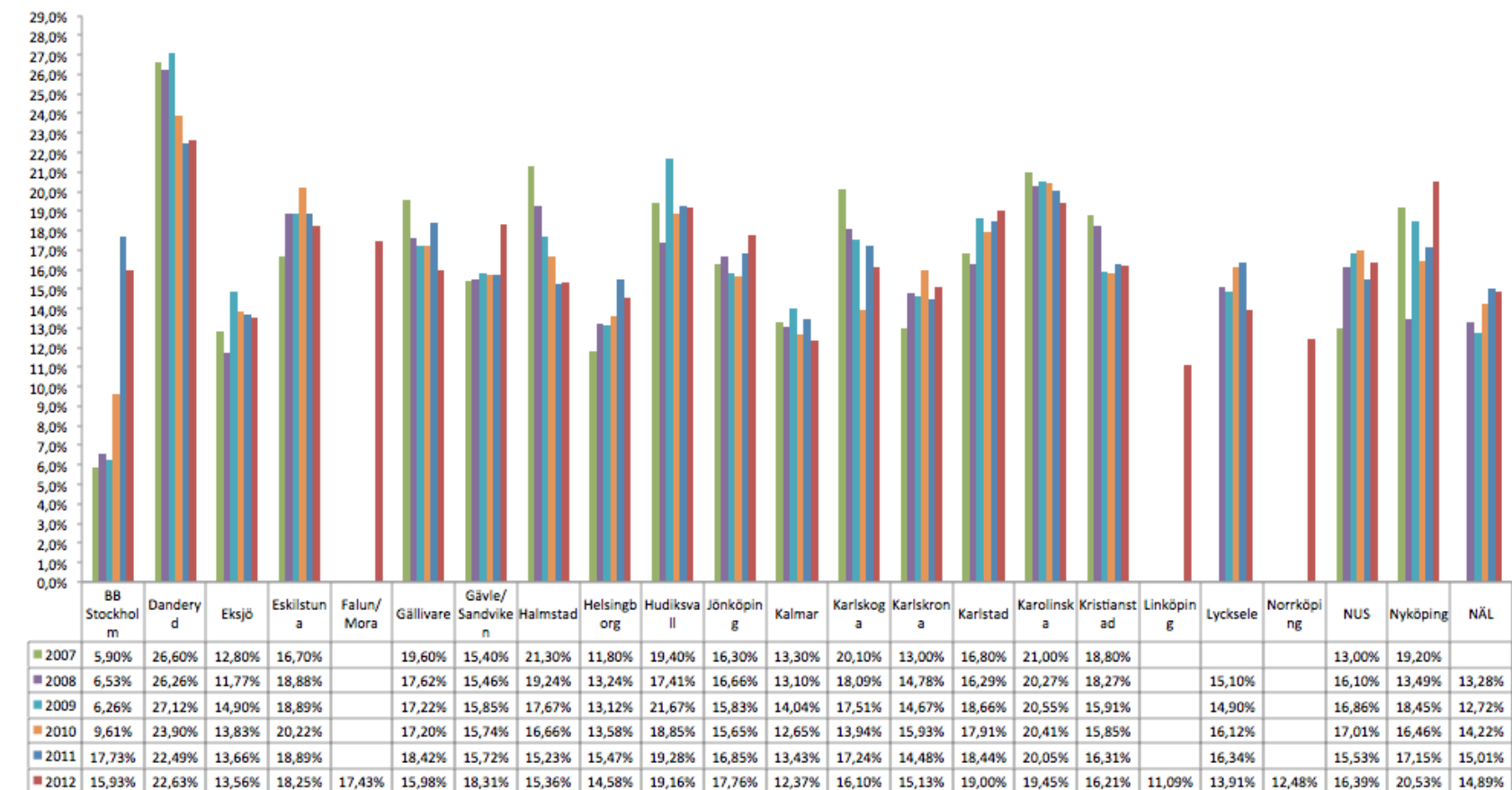
2012:29/26 Antal förlossningar varav antal kejsarsnitt



Inget svar/ofullständig data: UltraGyn Odenplan/Danderyd, Lindesbergs lasarett, Sofiahemmet, Ängelholms sjukhus, Cevita Care GynStockholm

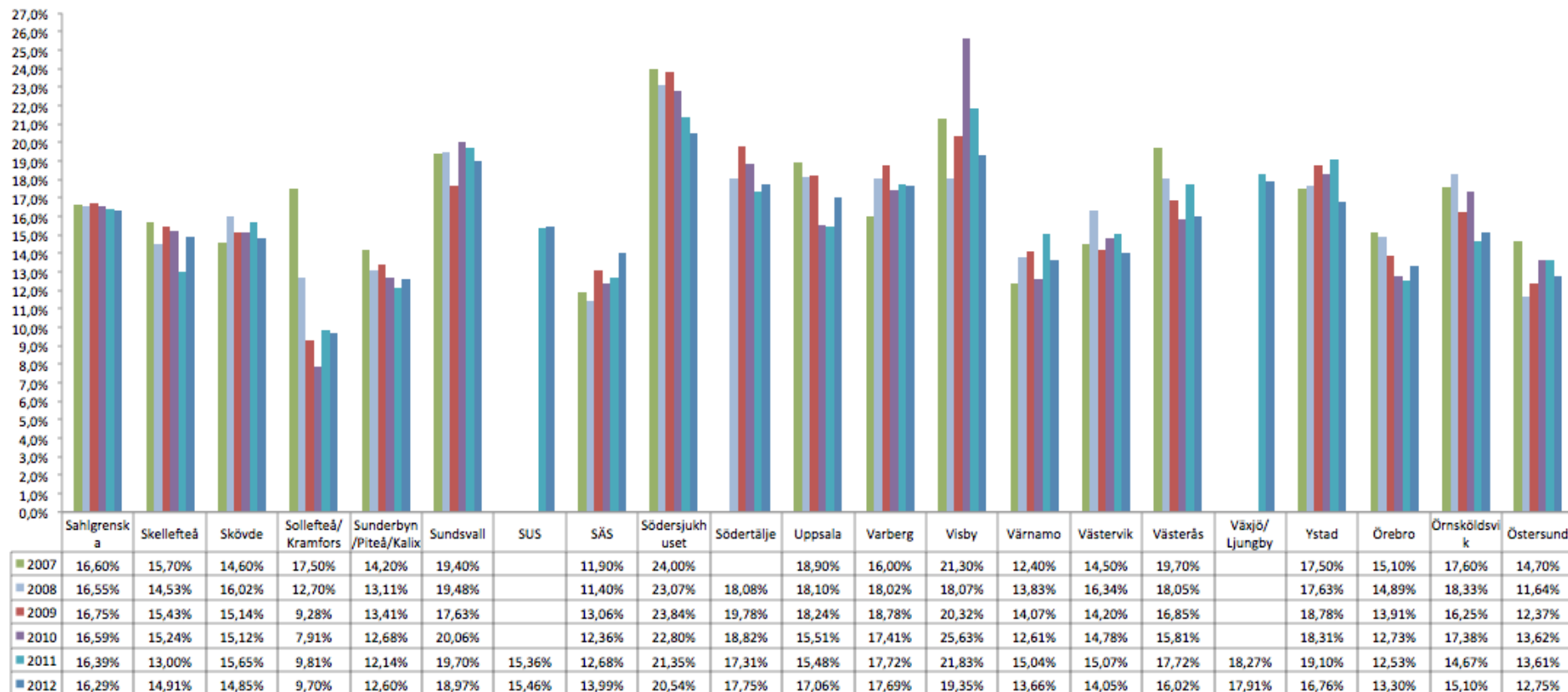
2012 Kejsarsnittfrekvens, Kliniker A-N

Antal kejsarsnitt i förhållande till antal förlossningar, i procent, 2007-2012. Riksgenomsnitt = 16,77%

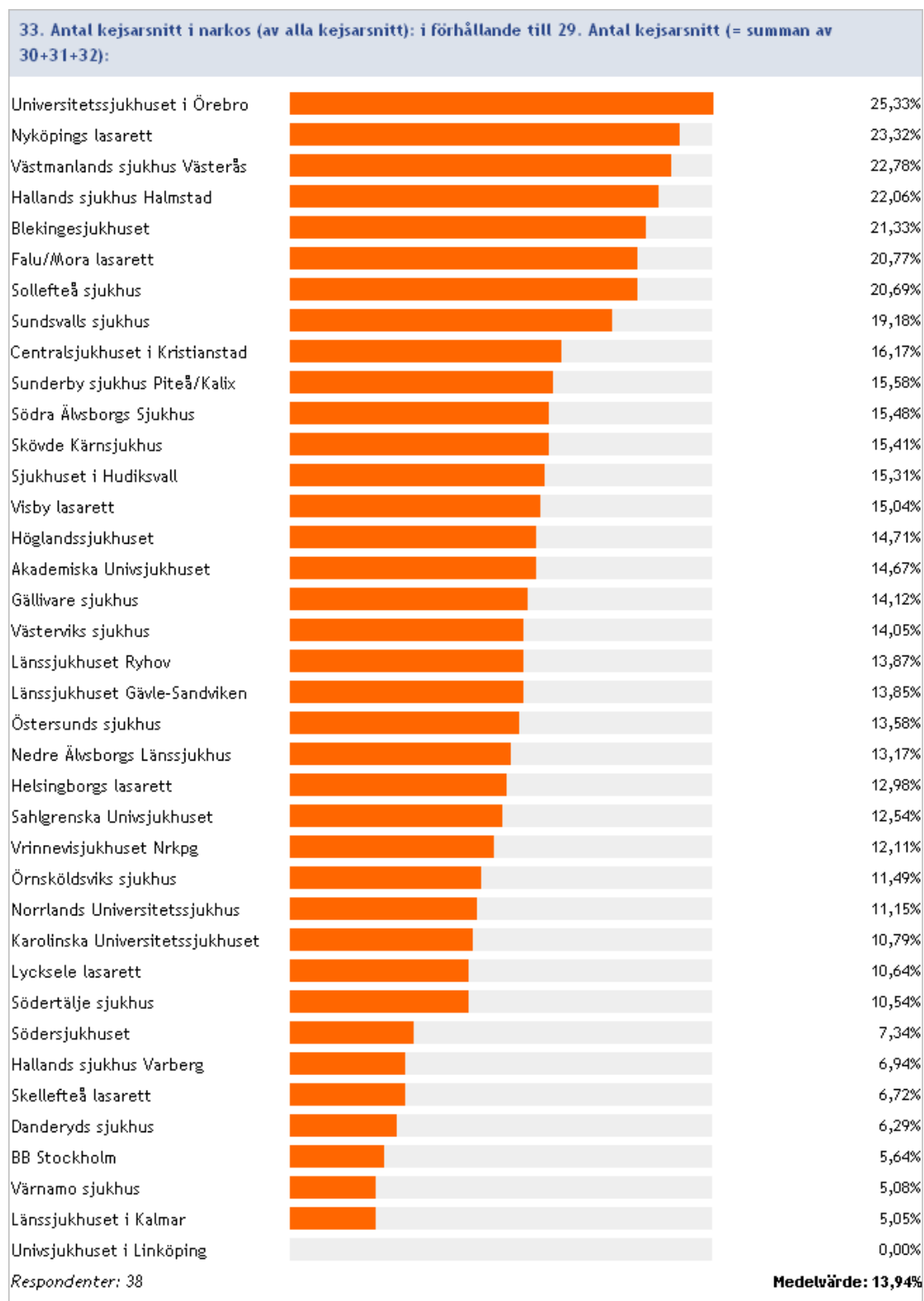


2012 Kejsarsnittfrekvens, Kliniker S-Ö

Antal kejsarsnitt i förhållande till antal förlossningar, i procent, 2007-2012. Riksgenomsnitt = 16,77%



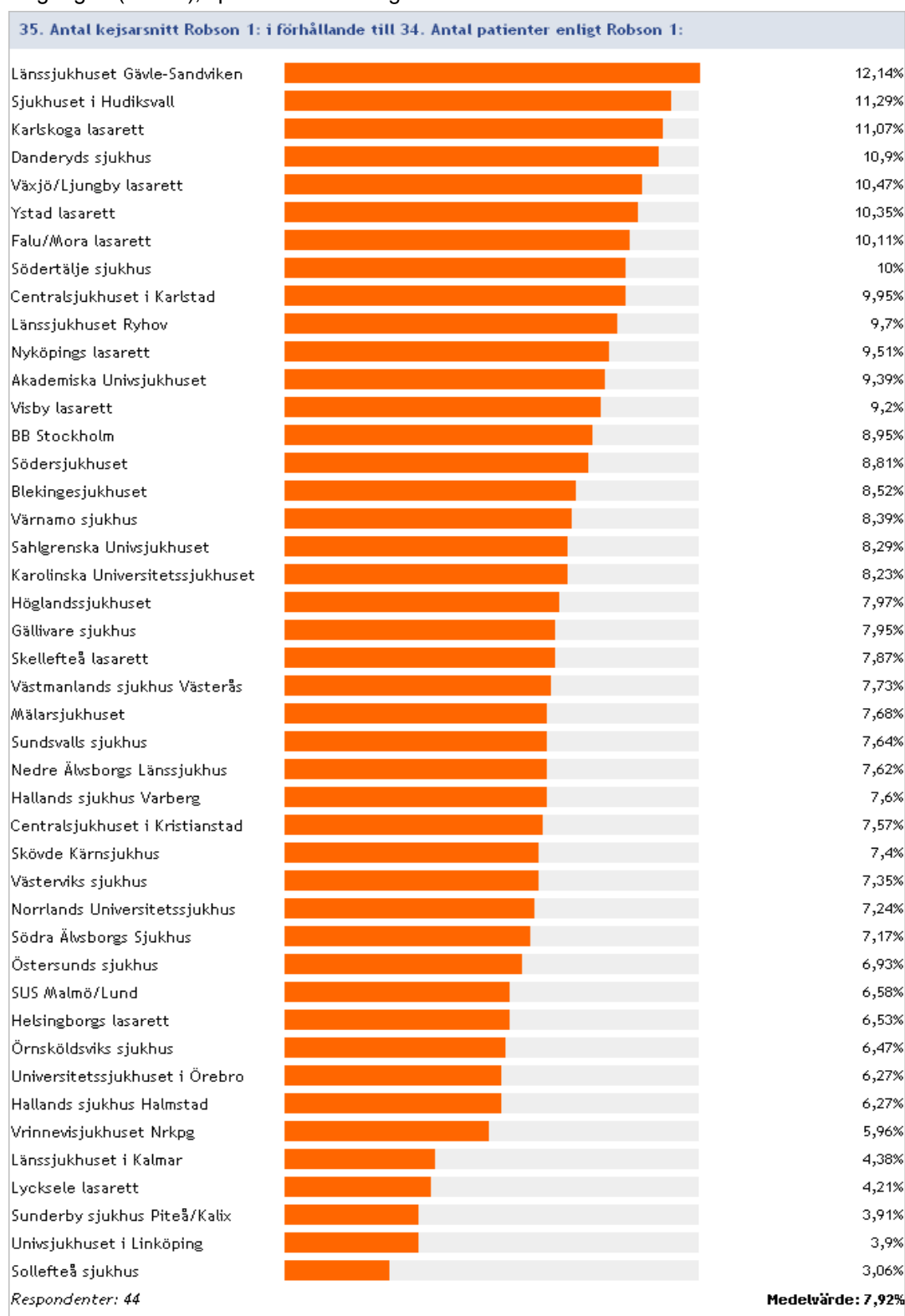
2012:33/29 Antal kejsarsnitt i narkos i förhållande till antal kejsarsnitt totalt



Inget svar/ofullständig data: Centralsjukhuset i Karlstad, UltraGyn Odenplan/Danderyd, Mälarsjukhuset, Karlskoga lasarett, Lindesbergs lasarett, Sofiahemmet, SUS Malmö/Lund, Ängelholms sjukhus, Växjö/Ljungby lasarett, Cevita Care GynStockholm, Ystad lasarett

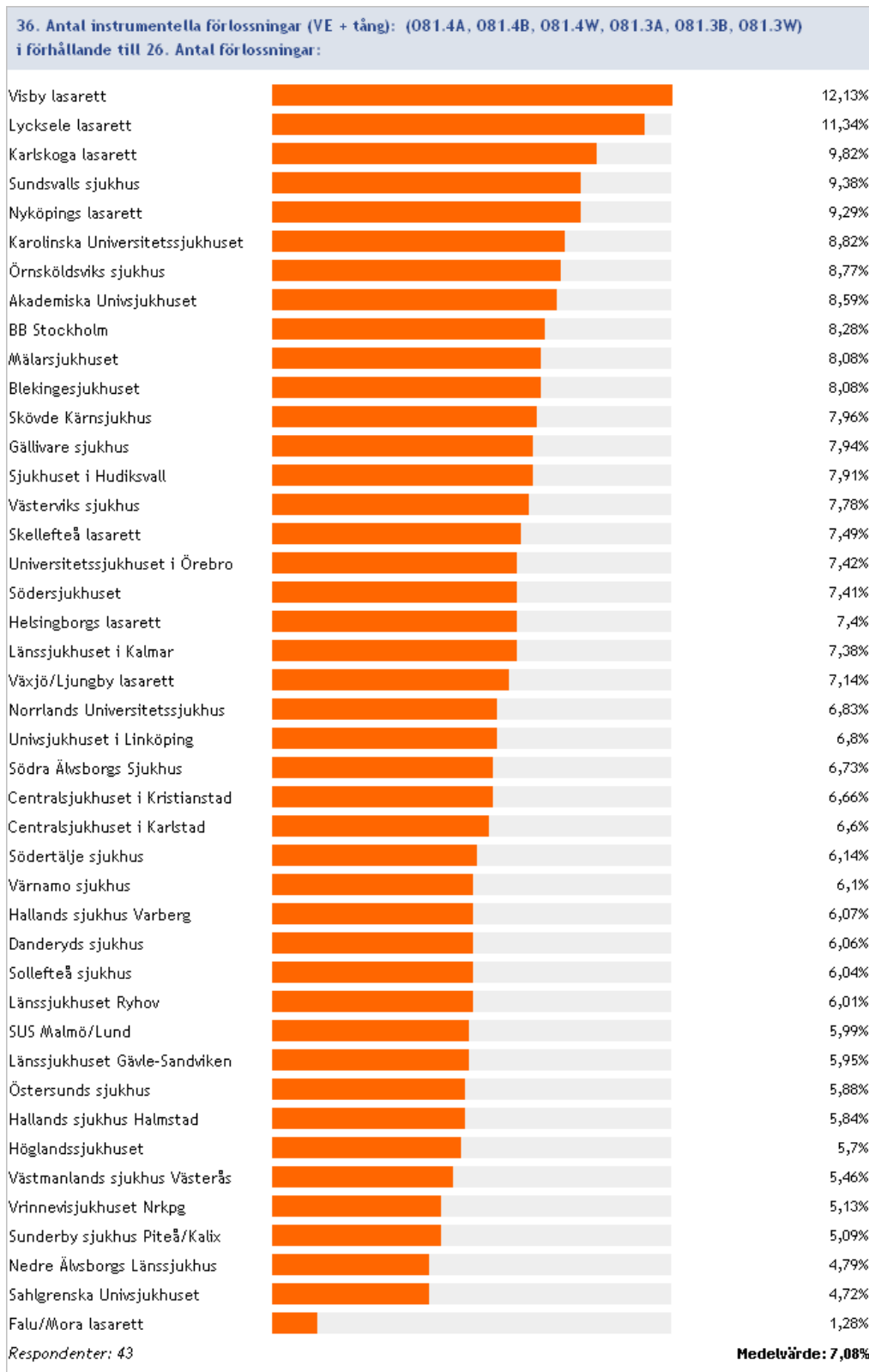
2012:35/34 Kejsarsnittsfrekvens Robson 1

Antal kejsarsnitt i förhållande till antal förlossningar: Förstföderskor, enkelbörd, huvudbudning, fullgången ($\geq 37+0$), spontan förlossningsstart



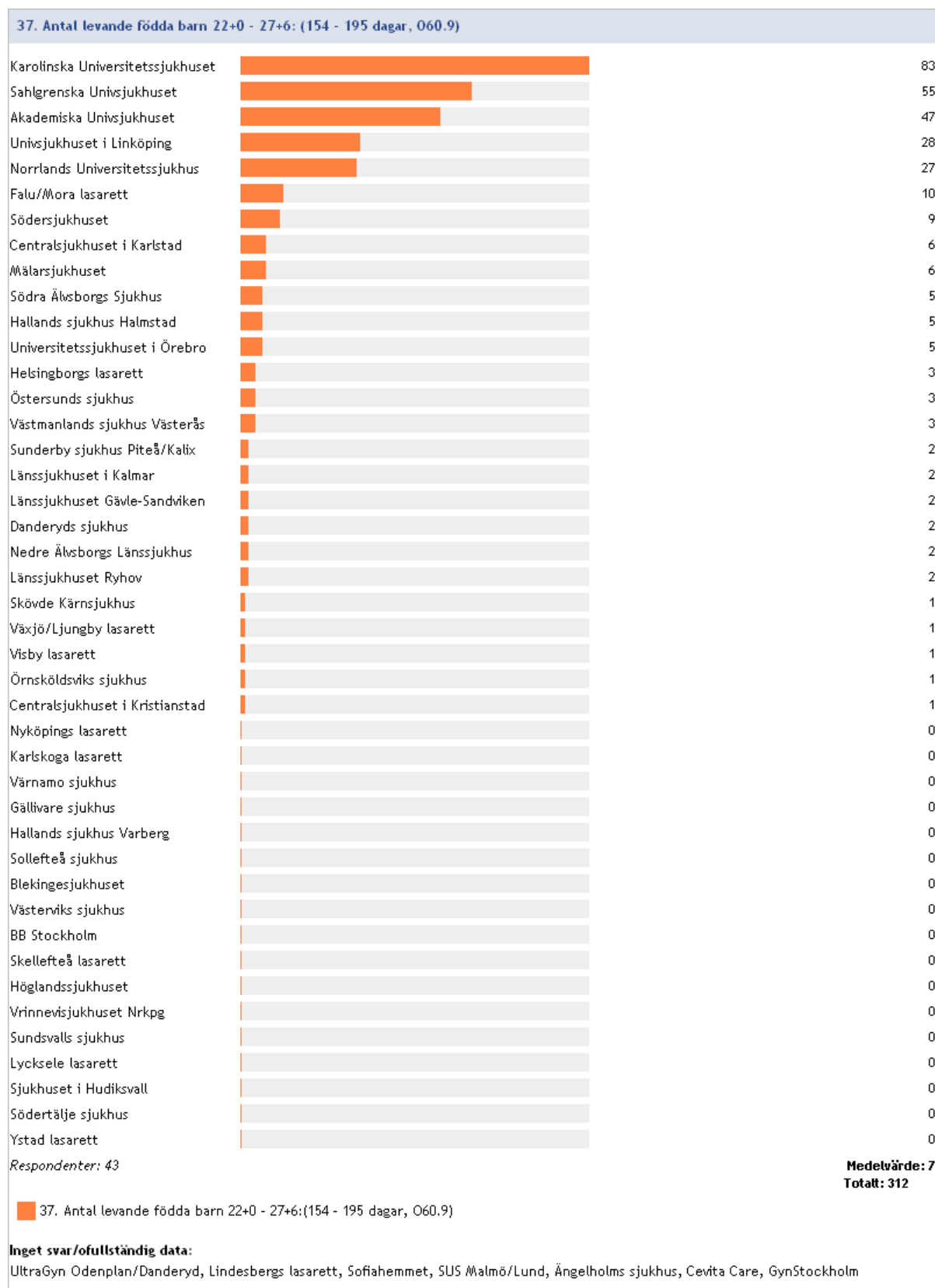
Inget svar/ofullständig data: UltraGyn Odenplan/Danderyd, Lindesbergs lasarett, Sofiahemmet, Ängelholms sjukhus, Cevita Care GynStockholm

2012:36/26 Antal instrumentella förlossningar i förhållande till antal förlossningar

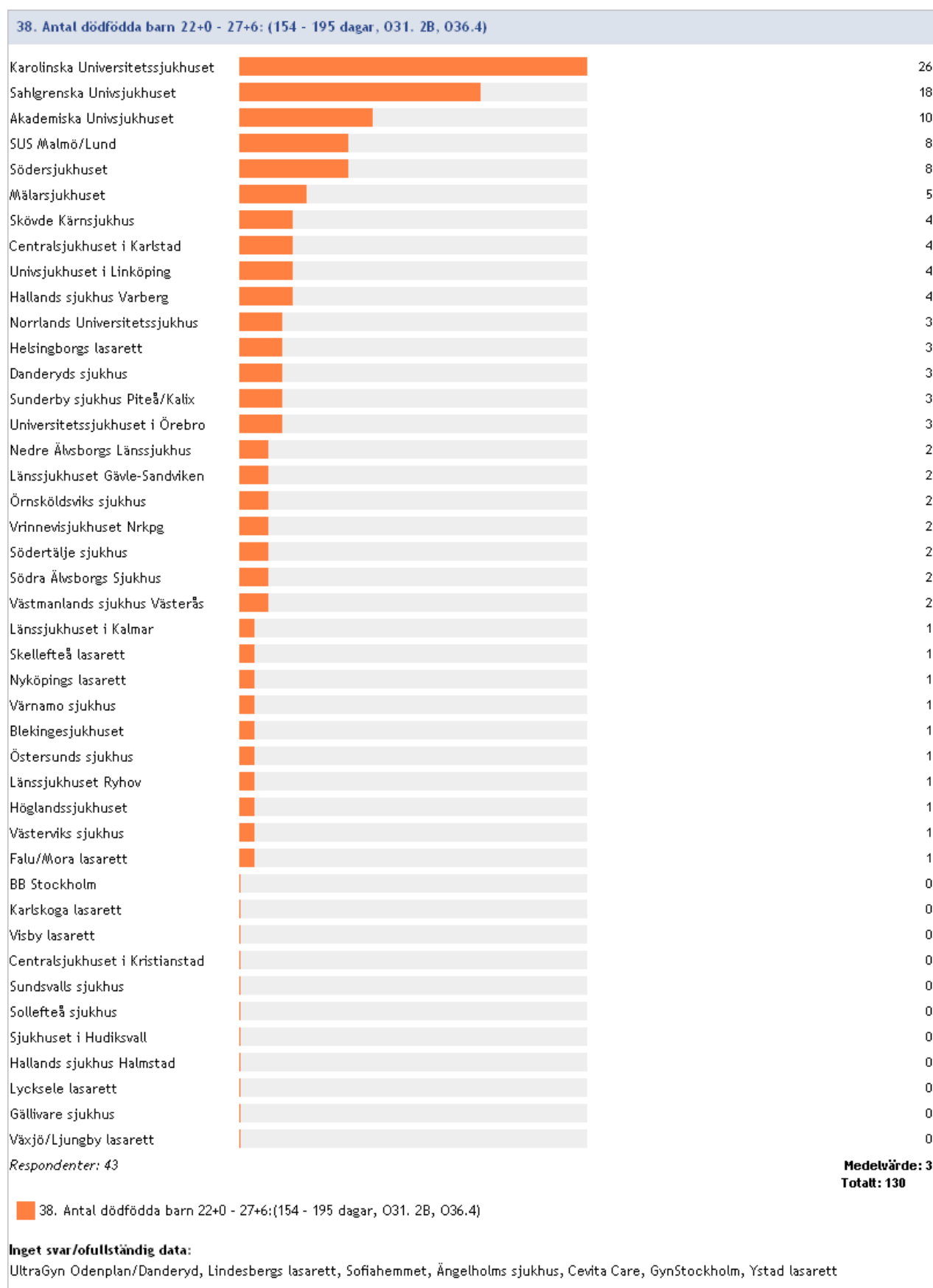


Inget svar/ofullständig data: UltraGyn Odenplan/Danderyd, Lindesbergs lasarett, Sofiahemmet, Ängelholms sjukhus, Cevita Care GynStockholm, Ystad lasarett

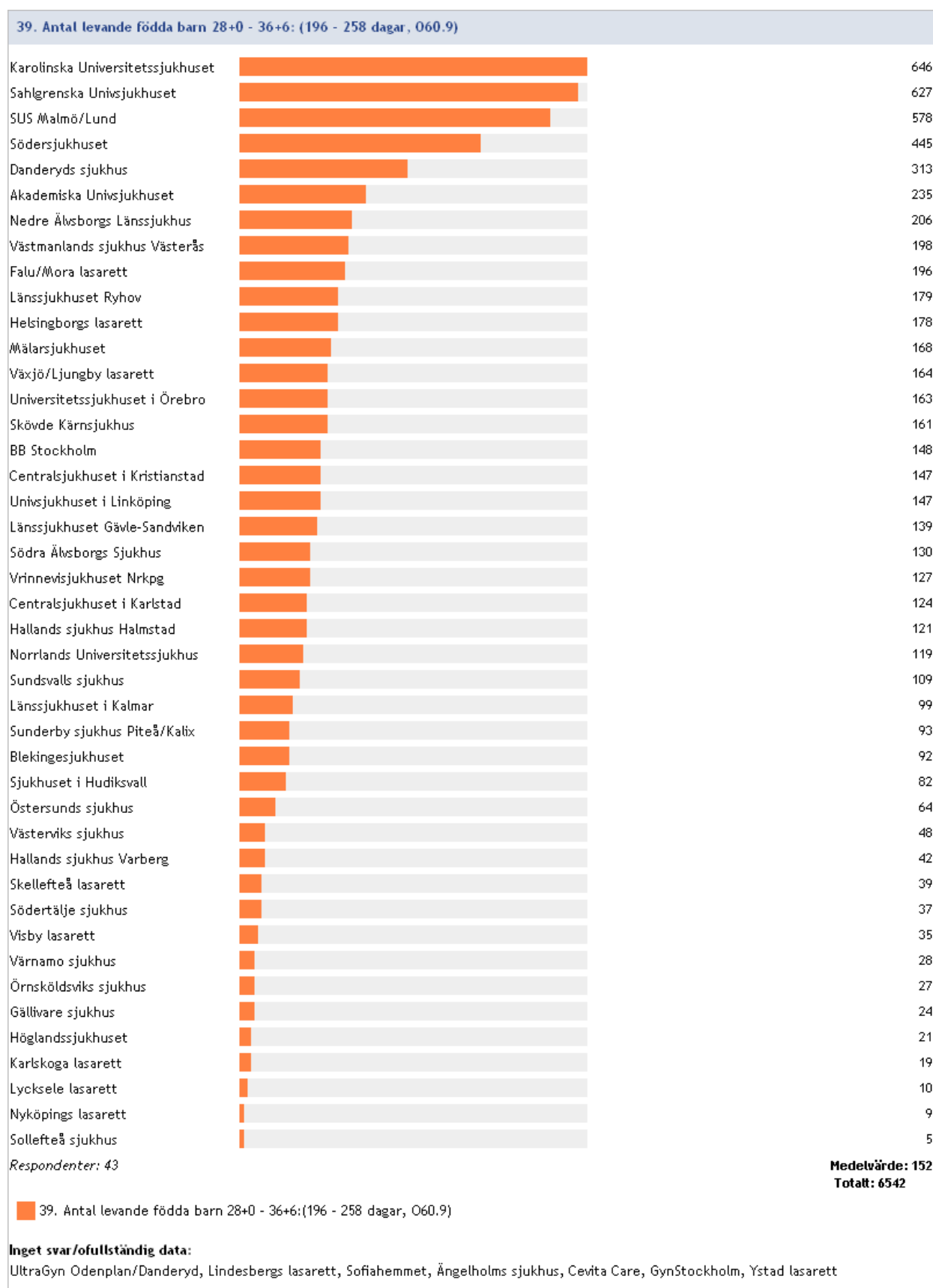
2012:37 Antal levande födda barn 22+0 – 27+6 (154 – 195 dagar, O60.9)



2012:38 Antal dödfödda barn 22+0 – 27+6 (154-195 dagar, O31.2B, O36.4)

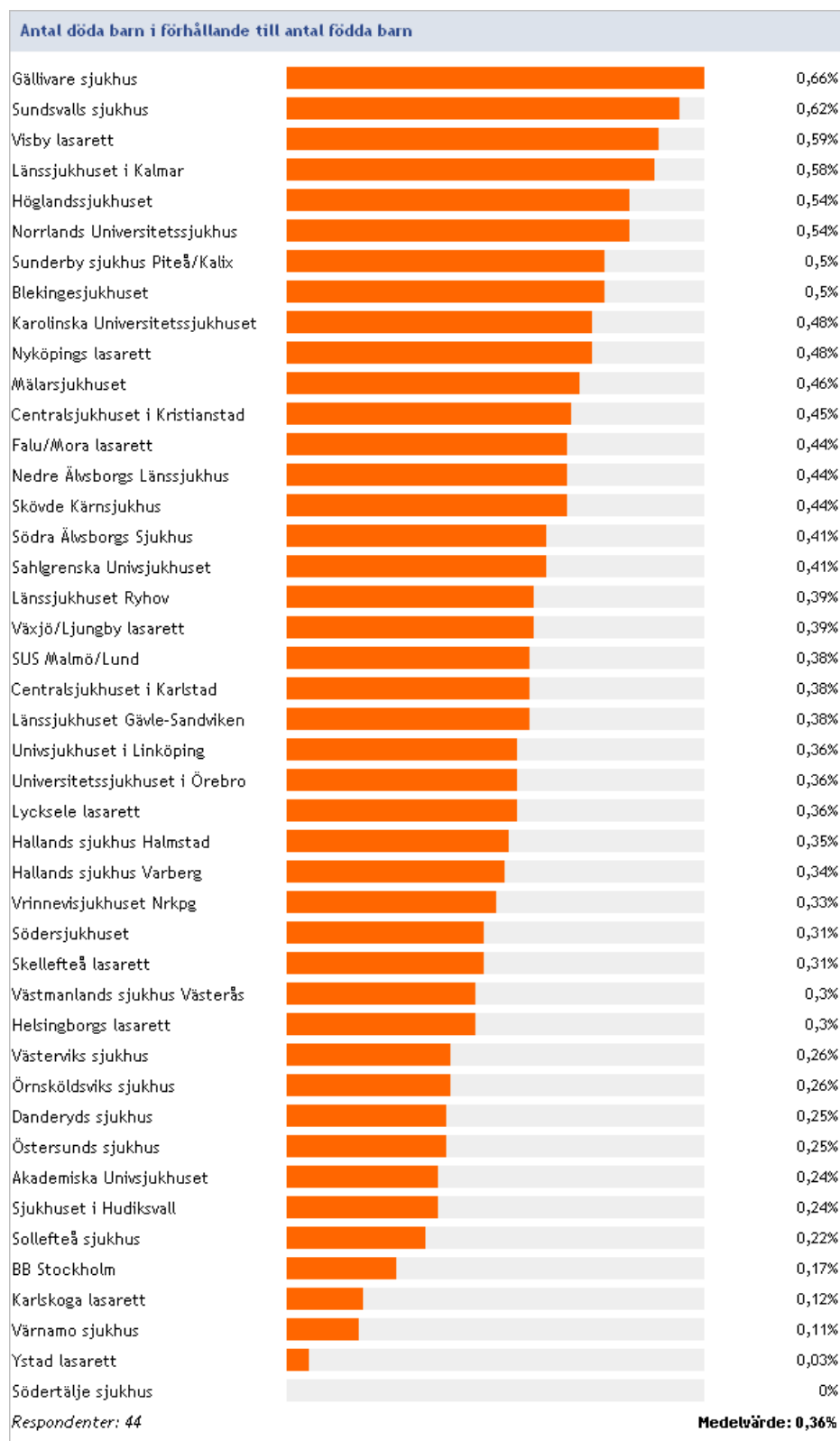


2012:39 Antal levande födda barn 28+0 - 36+6 (196-258 dagar, O60.9)



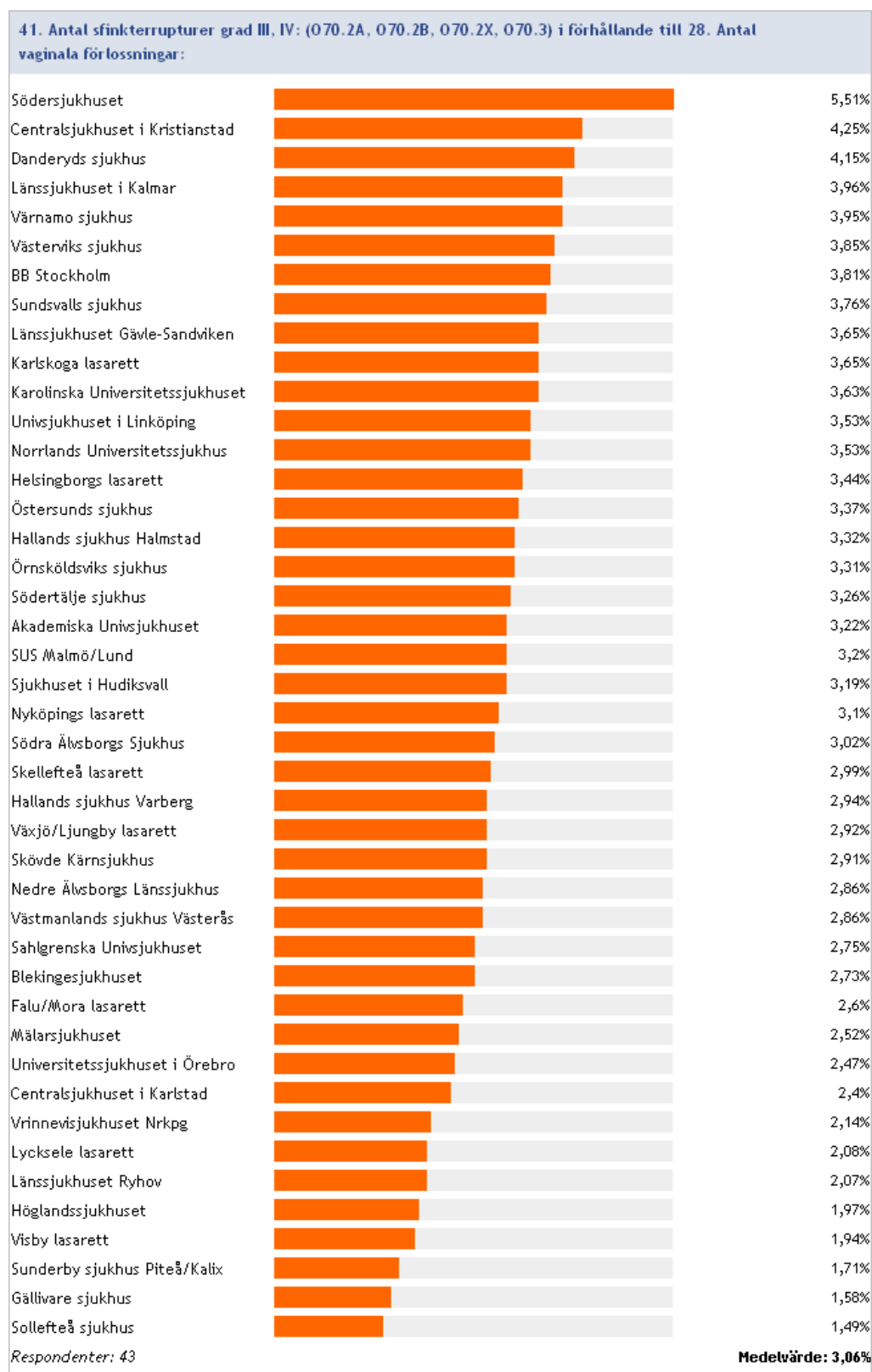
2012:40 Perinatal mortalitet 2007-2012

Antal döda barn (medeltal/år) i förhållande till antal födda barn (medeltal/år).



Inget svar/ofullständig data: UltraGyn Odenplan/Danderyd, Lindsbergs lasarett, Sofiahemmet, Ängelholms sjukhus, Cevita Care, GynStockholm

2012:41/28 Sfinkterrupturer grad III, IV i förhållande till antal vaginala förlossningar



Inget svar/ofullständig data: UltraGyn Odenplan/Danderyd, Lindesbergs lasarett, Sofiahemmet, Ängelholms sjukhus, Cevita Care GynStockholm, Ystad lasarett

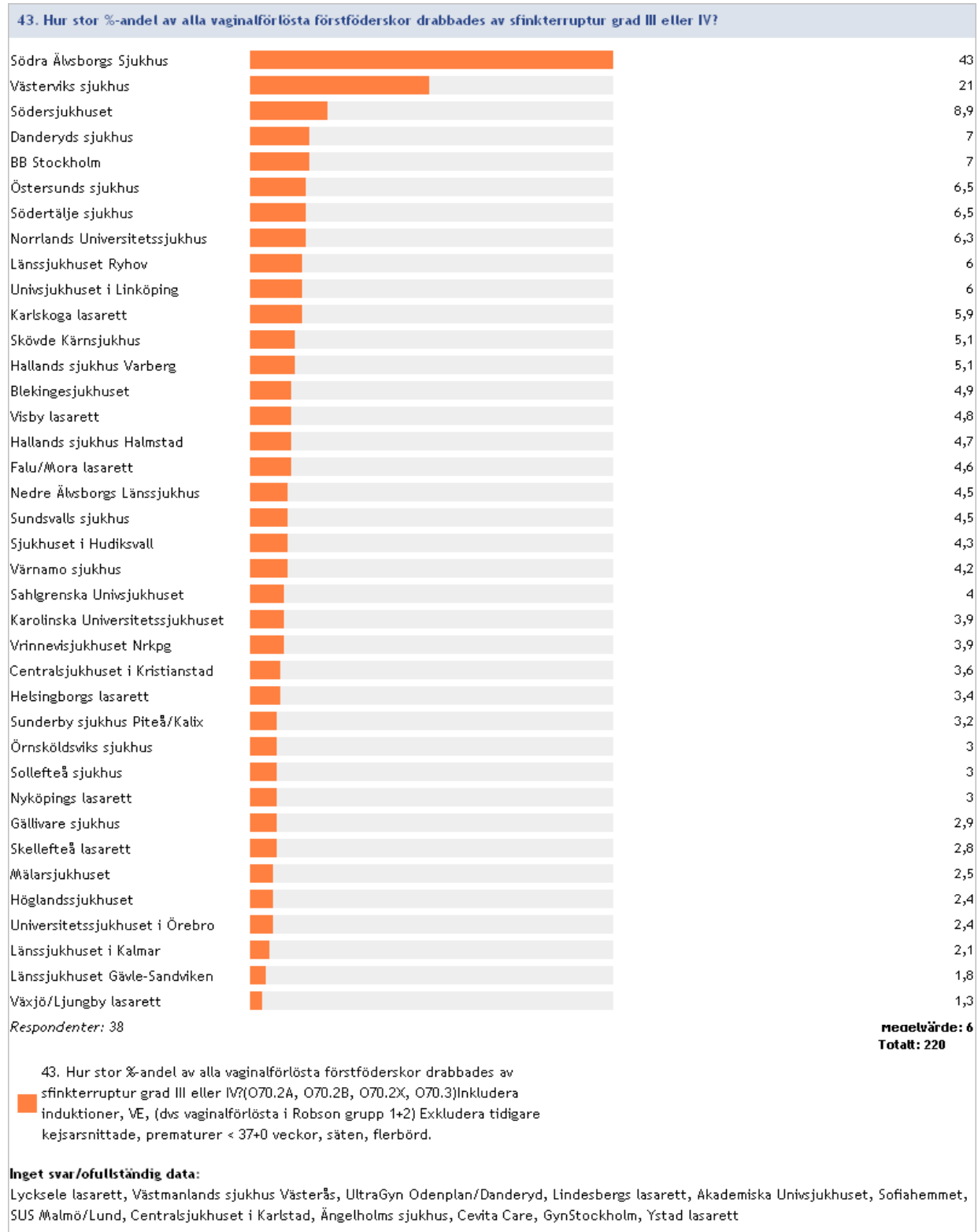
2012:42/36 Frekvens sfinkterrupturer vid instrumentella förlossningar



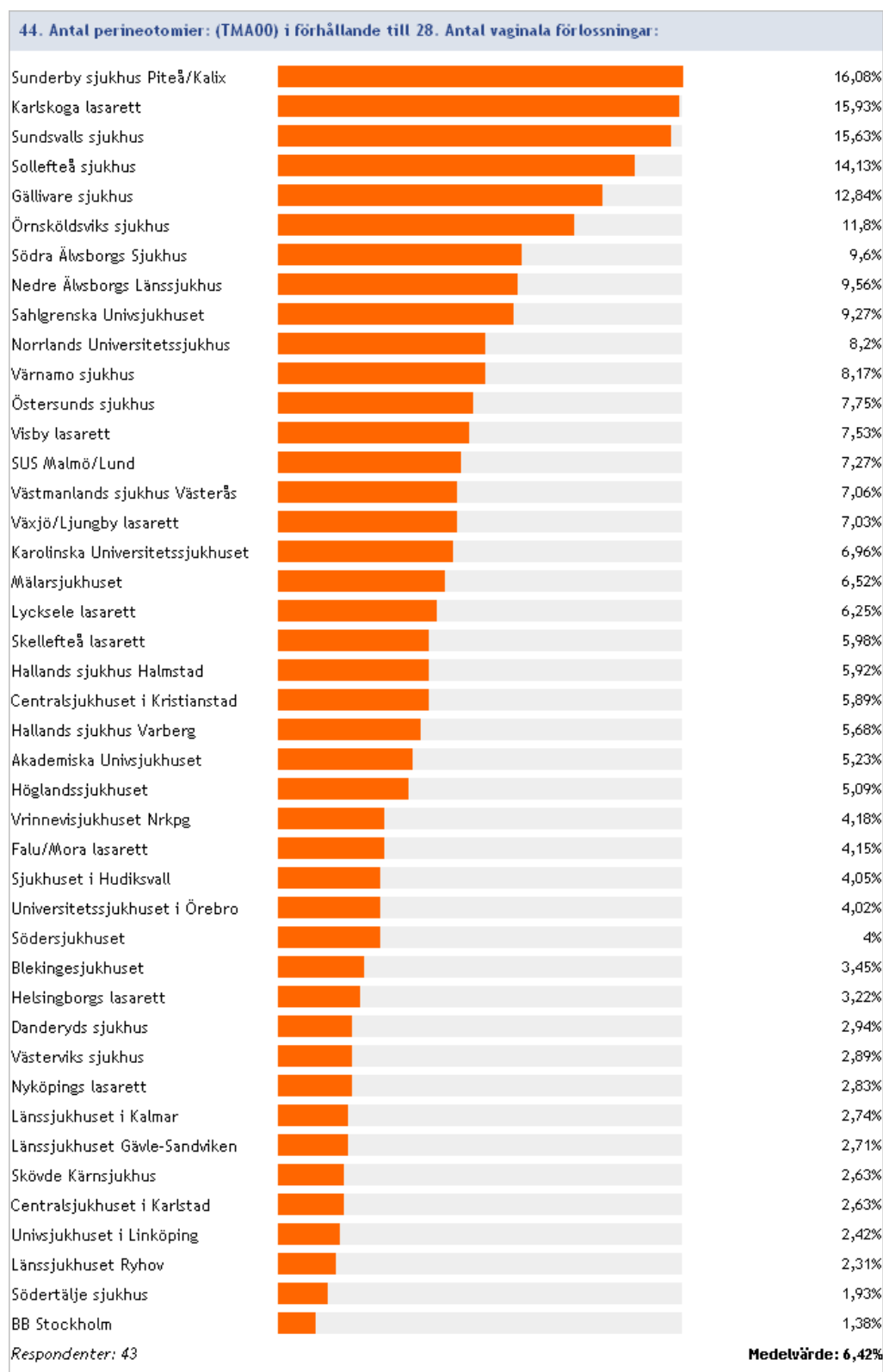
Inget svar/ofullständig data: UltraGyn Odenplan/Danderyd, Lindesbergs lasarett, Sofiahemmet, Ängelholms sjukhus, BB Stockholm, Cevita Care GynStockholm, Ystad lasarett

2012: 43 Hur stor %-andel av alla vaginalförlösta förstföderskor drabbades av sfinkterruptur grad III eller IV ?

(O70.2A, O70.2B, O70.2X, O70.3) Medtag: Induktioner, VE, (dvs vaginalförlösta i Robson grupp 1+2).
Exkludera: Tidigare kejsarsnittade, prematurer < 37+0 veckor, säten, flerbörd.



2012:44/28 Antal perineotomier (TMA00) i förhållande till antal vaginala förlossningar



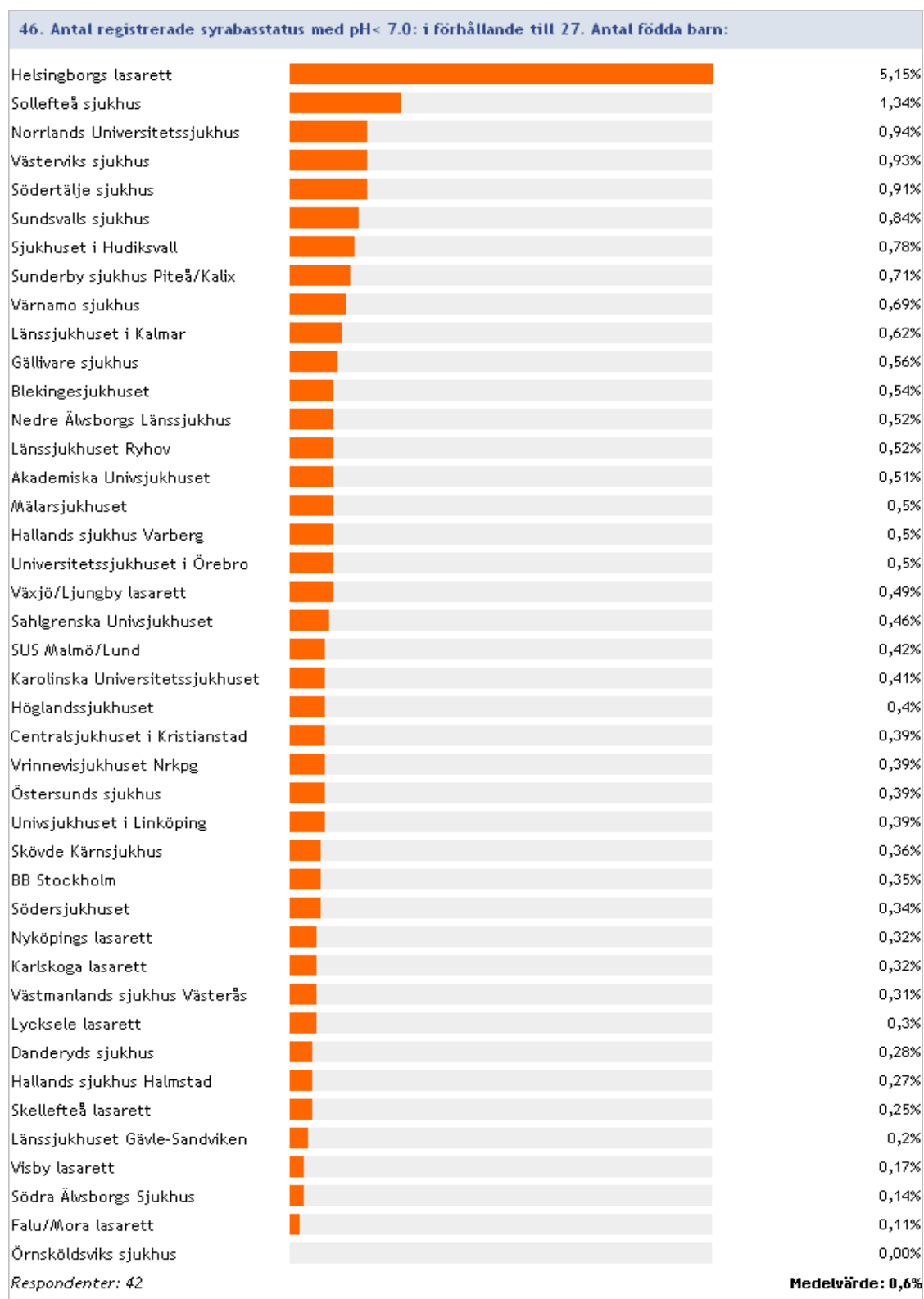
Inget svar/ofullständig data: UltraGyn Odenplan/Danderyd, Lindesbergs lasarett, Sofiahemmet, Ängelholms sjukhus, Cevita Care GynStockholm, Ystad lasarett

2012:45/27 Antal födda barn med registrerade syrabasstatus i navelsträng vid förlossningen i förhållande till antal födda barn



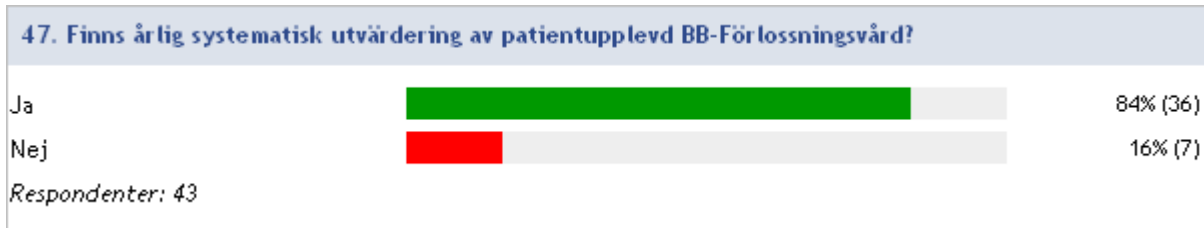
Inget svar/ofullständig data: Centralsjukhuset i Karlstad, UltraGyn Odenplan/Danderyd, Lindesbergs lasarett, Sofiahemmet, Ängelholms sjukhus, Cevita Care GynStockholm, Ystad lasarett

2012:46/27 Antal registrerade syrabasstatus med pH< 7.0 i förhållande till antal födda barn



Inget svar/ofullständig data: Centralsjukhuset i Karlstad, UltraGyn Odenplan/Danderyd, Lindesbergs lasarett, Sofiahemmet, Ängelholms sjukhus, Cevita Care GynStockholm, Ystad lasarett

2012:47 Finns årlig systematisk utvärdering av patientupplevd BB-förlossningsvård?



Ja

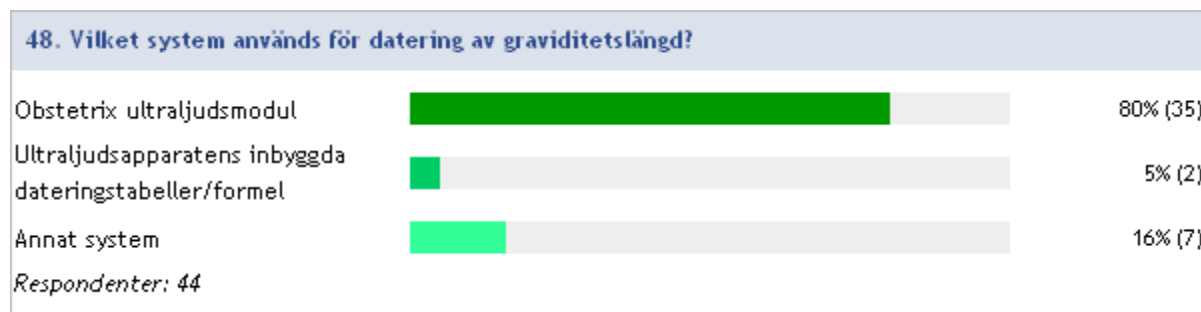
Akademiska Univsjukhuset
 BB Stockholm
 Blekingesjukhuset
 Centralsjukhuset i Karlstad
 Centralsjukhuset i Kristianstad
 Danderyds sjukhus
 Gällivare sjukhus
 Hallands sjukhus Halmstad
 Hallands sjukhus Varberg
 Helsingborgs lasarett
 Höglandssjukhuset
 Karlskoga lasarett
 Karolinska
 Universitetssjukhuset
 Länssjukhuset i Kalmar
 Länssjukhuset Ryhov
 Mälarsjukhuset
 Nedre Älvsborgs Länssjukhus
 Norrlands Universitetssjukhus
 Nyköpings lasarett
 Sahlgrenska Univsjukhuset
 Sjukhuset i Hudiksvall
 Skellefteå lasarett
 Skövde Kärn sjukhus
 Sunderby sjukhus Piteå/Kalix
 Sundsvalls sjukhus
 Södersjukhuset
 Södertälje sjukhus
 Södra Älvsborgs Sjukhus
 Univsjukhuset i Linköping
 Visby lasarett
 Vrinnevisjukhuset Nrpg
 Värnamo sjukhus
 Västerviks sjukhus
 Västmanlands sjukhus Västerås
 Växjö/Ljungby lasarett
 Östersunds sjukhus

Nej

Falu/Mora lasarett
 Lycksele lasarett
 Länssjukhuset Gävle-Sandviken
 Sollefteå sjukhus
 SUS Malmö/Lund
 Universitetssjukhuset i Örebro
 Örnsköldsviks sjukhus

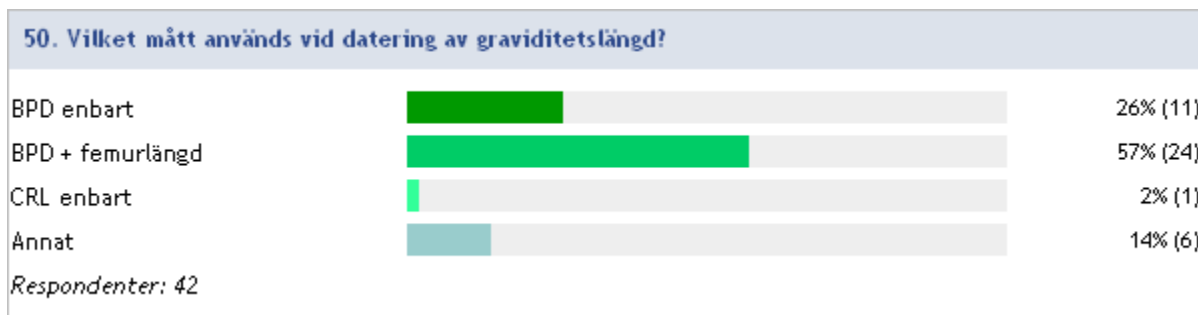
Obstetrisk ultraljudsverksamhet

2012:48 Vilket system används för datering av graviditetslängd?



Obstetrix ultraljudsmodul	Ultraljudsapparatus inbyggda dateringstabeller/formel	Annat system
Blekingesjukhuset	Lycksele lasarett	Akademiska Univsjukhuset
Centralsjukhuset i Kristianstad	Växjö/Ljungby lasarett	Centralsjukhuset i Karlstad
Falu/Mora lasarett		Danderyds sjukhus
Hallands sjukhus Halmstad		Gällivare sjukhus
Hallands sjukhus Varberg		Helsingborgs lasarett
Högländssjukhuset		Sunderby sjukhus Piteå/Kalix
Karlskoga lasarett		SUS Malmö/Lund
Karolinska Universitetssjukhuset		
Länssjukhuset Gävle-Sandviken		
Länssjukhuset i Kalmar		
Länssjukhuset Ryhov		
Mälarsjukhuset		
Nedre Älvsborgs Länssjukhus		
Norrlands Universitetssjukhus		
Nyköpings lasarett		
Sahlgrenska Univsjukhuset		
Sjukhuset i Hudiksvall		
Skellefteå lasarett		
Skövde Kärn sjukhus		
Sollefteå sjukhus		
Sundsvalls sjukhus		
Södersjukhuset		
Södertälje sjukhus		
Södra Älvsborgs Sjukhus		
UltraGyn Odenplan/Danderyd		
Universitetssjukhuset i Örebro		
Univsjukhuset i Linköping		
Visby lasarett		
Vrinnevisjukhuset Nrkgp		
Värnamo sjukhus		
Västerviks sjukhus		
Västmanlands sjukhus Västerås		
Ystad lasarett		
Örnsköldsviks sjukhus		
Östersunds sjukhus		

2012:50 Vilket mått används vid datering av graviditetslängd?



BPD enbart

Akademiska Univsjukhuset
 Gällivare sjukhus
 Hallands sjukhus Halmstad
 Hallands sjukhus Varberg
 Helsingborgs lasarett
 Länssjukhuset Gävle-Sandviken
 Sjukhuset i Hudiksvall
 Sunderby sjukhus Piteå/Kalix
 Södra Älvsborgs Sjukhus
 UltraGyn Odenplan/Danderyd
 Växjö/Ljungby lasarett

BPD + femurlängd

Blekingesjukhuset
 Centralsjukhuset i Karlstad
 Centralsjukhuset i Kristianstad
 Falu/Mora lasarett
 Karlskoga lasarett
 Karolinska Universitetssjukhuset
 Lycksele lasarett
 Mälarsjukhuset
 Nedre Älvsborgs Länssjukhus
 Norrlands Universitetssjukhus
 Nyköpings lasarett
 Sahlgrenska Univsjukhuset
 Skövde Kärnsjukhus
 Sollefteå sjukhus
 Sundsvalls sjukhus
 SUS Malmö/Lund
 Södersjukhuset
 Södertälje sjukhus
 Universitetssjukhuset i Örebro
 Visby lasarett
 Västmanlands sjukhus Västerås
 Ystad lasarett
 Örensköldsviks sjukhus
 Östersunds sjukhus








































CRL enbart

Vrinnevisjukhuset Nrkpg

Annat

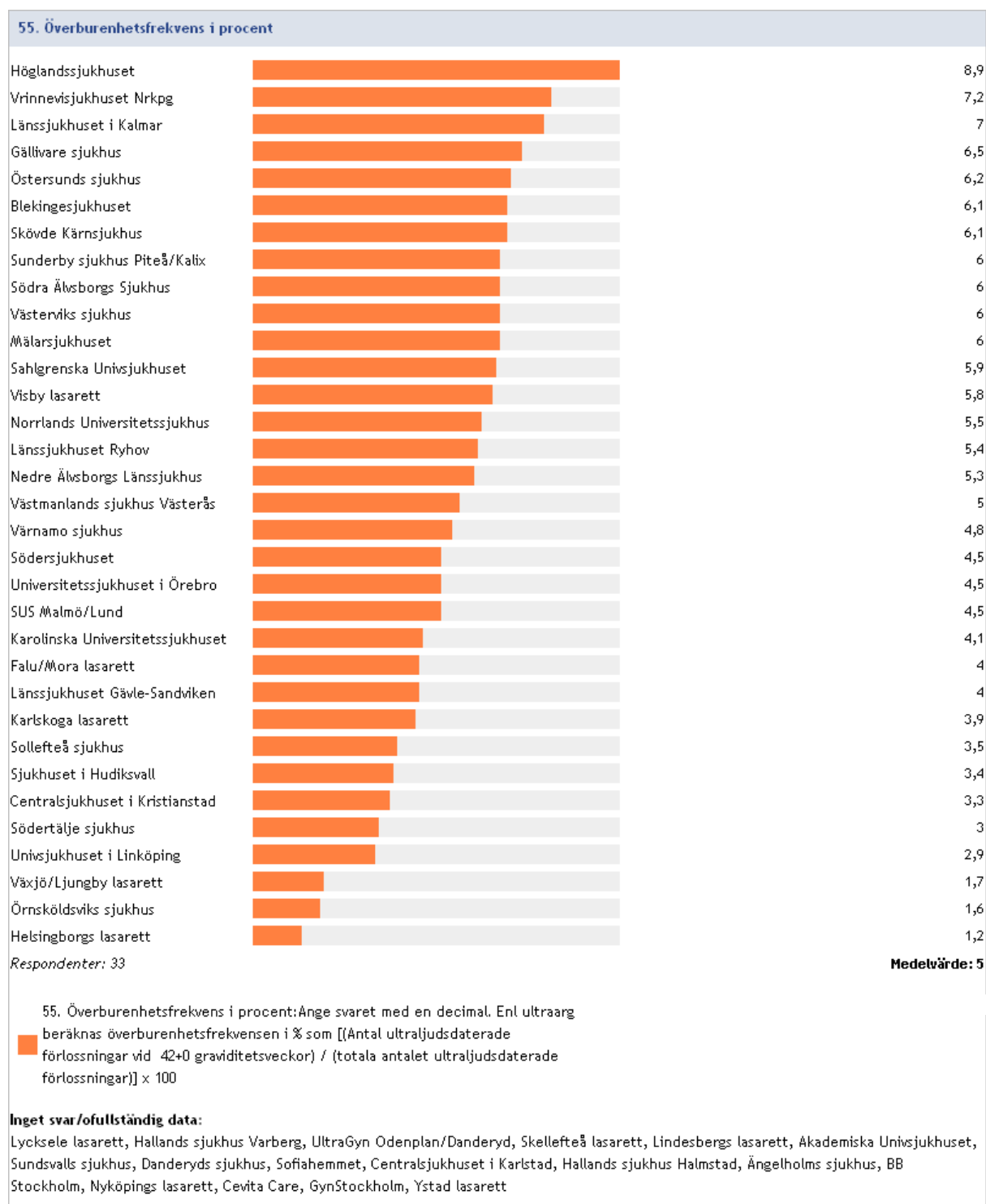
Höglandssjukhuset
 Länssjukhuset i Kalmar
 Länssjukhuset Ryhov
 Univsjukhuset i Linköping
 Värnamo sjukhus
 Västerviks sjukhus

2012:52 Antal undersökningar för datering av graviditet

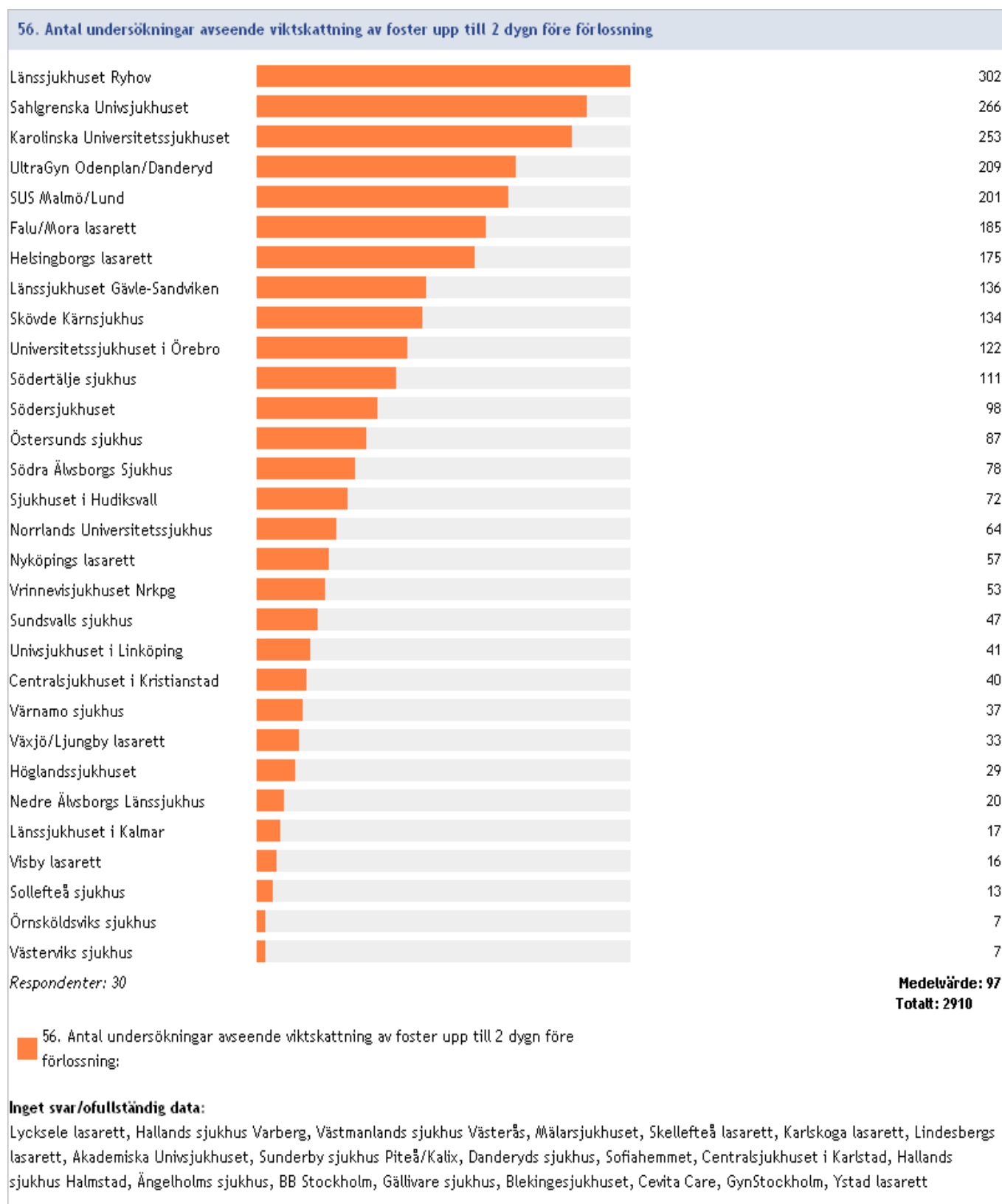
52. Antal undersökningar för datering av graviditet		
SUS Malmö/Lund		13472
Sahlgrenska Univsjukhuset		9108
UltraGyn Odenplan/Danderyd		7018
Akademiska Univsjukhuset		4000
Karolinska Universitetssjukhuset		3975
Södersjukhuset		3879
Västmanlands sjukhus Västerås		2870
Universitetssjukhuset i Örebro		2830
Centralsjukhuset i Karlstad		2756
Helsingborgs lasarett		2633
Växjö/Ljungby lasarett		2161
Länssjukhuset Ryhov		1971
Univsjukhuset i Linköping		1928
Sunderby sjukhus Piteå/Kalix		1901
Falu/Mora lasarett		1862
Norrlands Universitetssjukhus		1770
Vrinnevisjukhuset Nrkg		1682
Sundsvalls sjukhus		1507
Länssjukhuset i Kalmar		1497
Blekingesjukhuset		1382
Södertälje sjukhus		1375
Länssjukhuset Gävle-Sandviken		1294
Skövde Kärnssjukhus		1287
Östersunds sjukhus		1258
Sjukhuset i Hudiksvall		1061
Nyköpings lasarett		1015
Centralsjukhuset i Kristianstad		937
Värnamo sjukhus		862
Höglandssjukhuset		846
Skellefteå lasarett		820
Örnsköldsviks sjukhus		620
Visby lasarett		612
Västerviks sjukhus		607
Gällivare sjukhus		546
Karlskoga lasarett		490
Ystad lasarett		400
Sollefteå sjukhus		288
Södra Älvsborgs Sjukhus		1
Respondenter: 38		Medelvärde: 2224
		Totalt: 84521
 52. Antal undersökningar för datering av graviditet:		
Inget svar/ofullständig data: Lycksele lasarett, Hallands sjukhus Varberg, Mälarsjukhuset, Lindesbergs lasarett, Danderyds sjukhus, Sofiahemmet, Hallands sjukhus Halmstad, Ängelholms sjukhus, BB Stockholm, Nedre Älvsborgs Länssjukhus, Cevita Care, GynStockholm		

2012:55 Överburenhetsfrekvens i procent

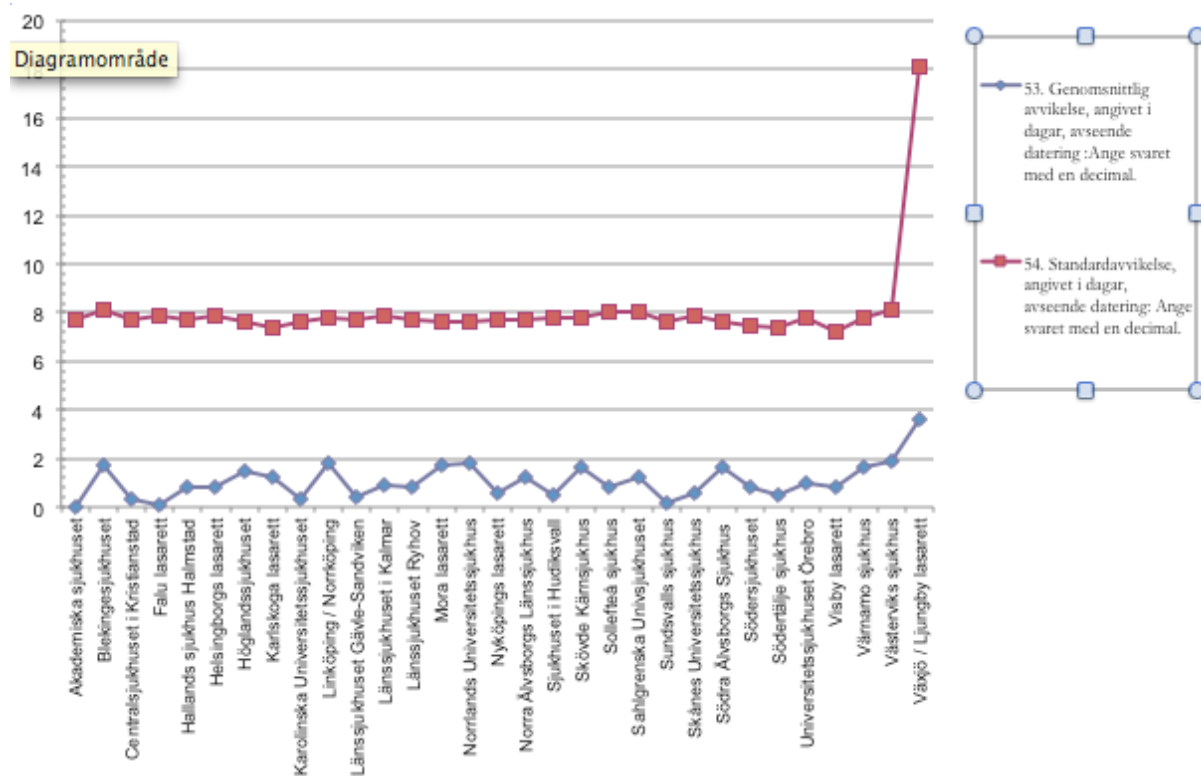
Ange svaret med en decimal. Enl ultraarg beräknas överburenhetsfrekvensen i % som $[(\text{Antal ultraljudsdaterade förlossningar vid } \geq 42+0 \text{ graviditetsveckor}) / (\text{totala antalet ultraljudsdaterade förlossningar})] \times 100$



2012:56 Antal undersökningar avseende viktskattning av foster upp till 2 dygn före förlossning



2012:53, 54 Genomsnittlig avvikelse samt standardavvikelse, angivet i dagar, avseende datering av graviditet



Kvinnoklinik

53

54

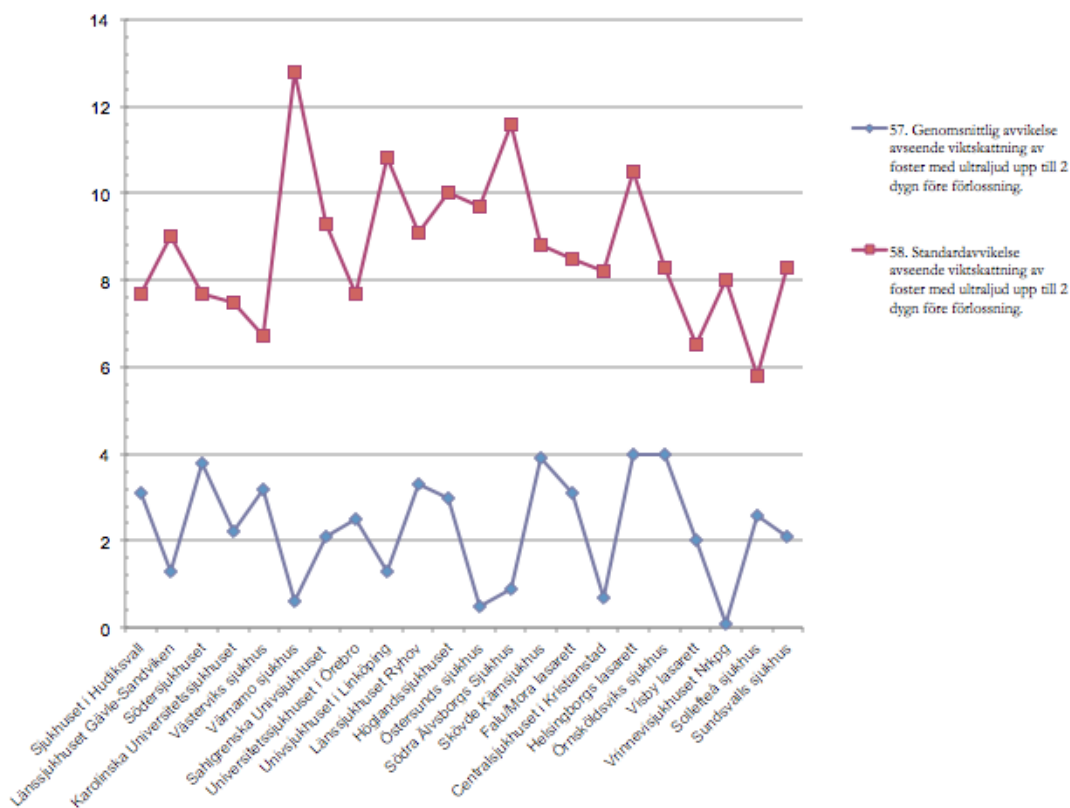
Kvinnoklinik

53

54

Akademiska sjukhuset	0	7,7	Norra Älvsborgs Länssjukhus	1,2	7,7
Blekingesjukhuset	1,7	8,1	Sjukhuset i Hudiksvall	0,5	7,8
Centralsjukhuset i Kristianstad	0,3	7,7	Skövde Kärn sjukhus	1,6	7,8
Falu lasarett	0,1	7,9	Sollefteå sjukhus	0,8	8
Hallands sjukhus Halmstad	0,8	7,7	Sahlgrenska Univsjukhuset	1,2	8
Helsingborgs lasarett	0,8	7,9	Sundsvalls sjukhus	0,2	7,6
Höglandssjukhuset	1,5	7,6	Skånes Universitetssjukhus	0,6	7,9
Karlskoga lasarett	1,2	7,4	Södra Älvsborgs Sjukhus	1,6	7,6
Karolinska Universitetssjukhuset	0,3	7,6	Södersjukhuset	0,8	7,5
Linköping / Norrköping	1,8	7,8	Södertälje sjukhus	0,5	7,4
Länssjukhuset Gävle-Sandviken	0,4	7,7	Universitetssjukhuset Örebro	1	7,8
Länssjukhuset i Kalmar	0,9	7,9	Visby lasarett	0,8	7,2
Länssjukhuset Ryhov	0,8	7,7	Värnamo sjukhus	1,6	7,8
Mora lasarett	1,7	7,6	Västerviks sjukhus	1,9	8,1
Norrlands Universitetssjukhus	1,8	7,6	Växjö / Ljungby lasarett	3,6	18,1
Nyköpings lasarett	0,6	7,7			

2012:57, 58 Genomsnittlig avvikelse samt standardavvikelse i procent avseende viktskattning av foster med ultraljud upp till 2 dygn före förlösning

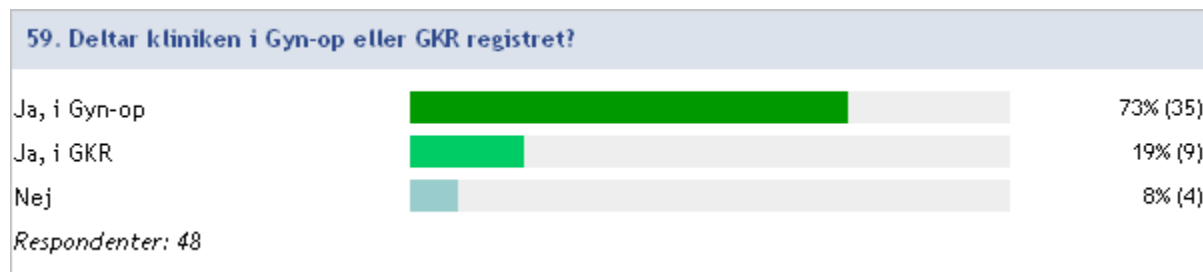


Kvinnoklinik

	Genomsnittlig avvikelse (%)	Standardavvikelse (%)
Sjukhuset i Hudiksvall	3,1	7,7
Länssjukhuset Gävle-Sandviken	1,3	9
Södersjukhuset	3,8	7,7
Karolinska Universitetssjukhuset	2,2	7,5
Västerviks sjukhus	3,2	6,7
Värnamo sjukhus	0,6	12,8
Sahlgrenska Univsjukhuset	2,1	9,3
Universitetssjukhuset i Örebro	2,5	7,7
Univsjukhuset i Linköping	1,3	10,8
Länssjukhuset Ryhov	3,3	9,1
Höglandssjukhuset	3	10
Östersunds sjukhus	0,5	9,7
Södra Älvsborgs Sjukhus	0,9	11,6
Skövde Kärnsjukhus	3,9	8,8
Falu/Mora lasarett	3,1	8,5
Centralsjukhuset i Kristianstad	0,7	8,2
Helsingborgs lasarett	4	10,5
Örnköldsviks sjukhus	4	8,3
Visby lasarett	2	6,5
Vrinnevisjukhuset Nrkgp	0,1	8
Sollefteå sjukhus	2,6	5,8
Sundsvalls sjukhus	2,1	8,3
Södertälje sjukhus	0,2	7
Växjö/Ljungby lasarett	6,6	
UltraGyn Odenplan/Danderyd	1,6	8,4
Nyköpings lasarett	3,8	7

Gynekologisk verksamhet

2012:59 Kliniker som deltar i Gyn-Op eller GKR registret



Ja, i Gyn-op

Akademiska Univsjukhuset
Blekingesjukhuset
Centralsjukhuset i Kristianstad
Falun/Mora lasarett
Gällivare sjukhus
Hallands sjukhus Halmstad
Hallands sjukhus Varberg
Helsingborgs lasarett
Höglandssjukhuset
Karlskoga lasarett
Lycksele lasarett
Länssjukhuset Gävle-
Sandviken
Länssjukhuset i Kalmar
Länssjukhuset Ryhov
Mälarsjukhuset
Nedre Älvsborgs Länssjukhus
Norrlands Universitetssjukhus
Nyköpings lasarett
Sahlgrenska Univsjukhuset
Sjukhuset i Hudiksvall
Skellefteå lasarett
Skövde Kärnsjukhus
Sunderby sjukhus Piteå/Kalix
Sundsvalls sjukhus
SUS Malmö/Lund
Södra Älvsborgs Sjukhus
Universitetssjukhuset i Örebro
Univsjukhuset i Linköping
Vrinnevisjukhuset Nrpg
Värnamo sjukhus
Västerviks sjukhus
Västmanlands sjukhus
Västerås
Växjö/Ljungby lasarett
Örnsköldsviks sjukhus
Östersunds sjukhus

Ja, i GKR

Centralsjukhuset i Karlstad
Cevita Care, GynStockholm
Danderyds sjukhus
Karolinska
Universitetssjukhuset
Sofiahemmet
Södersjukhuset
Södertälje sjukhus
Visby lasarett
Ystad lasarett

Nej

Lindesbergs lasarett
Sollefteå sjukhus
UltraGyn Odenplan/Danderyd
Ängelholms sjukhus

2012:60 Finns annan systematisk uppföljning av gynekologisk kirurgi?



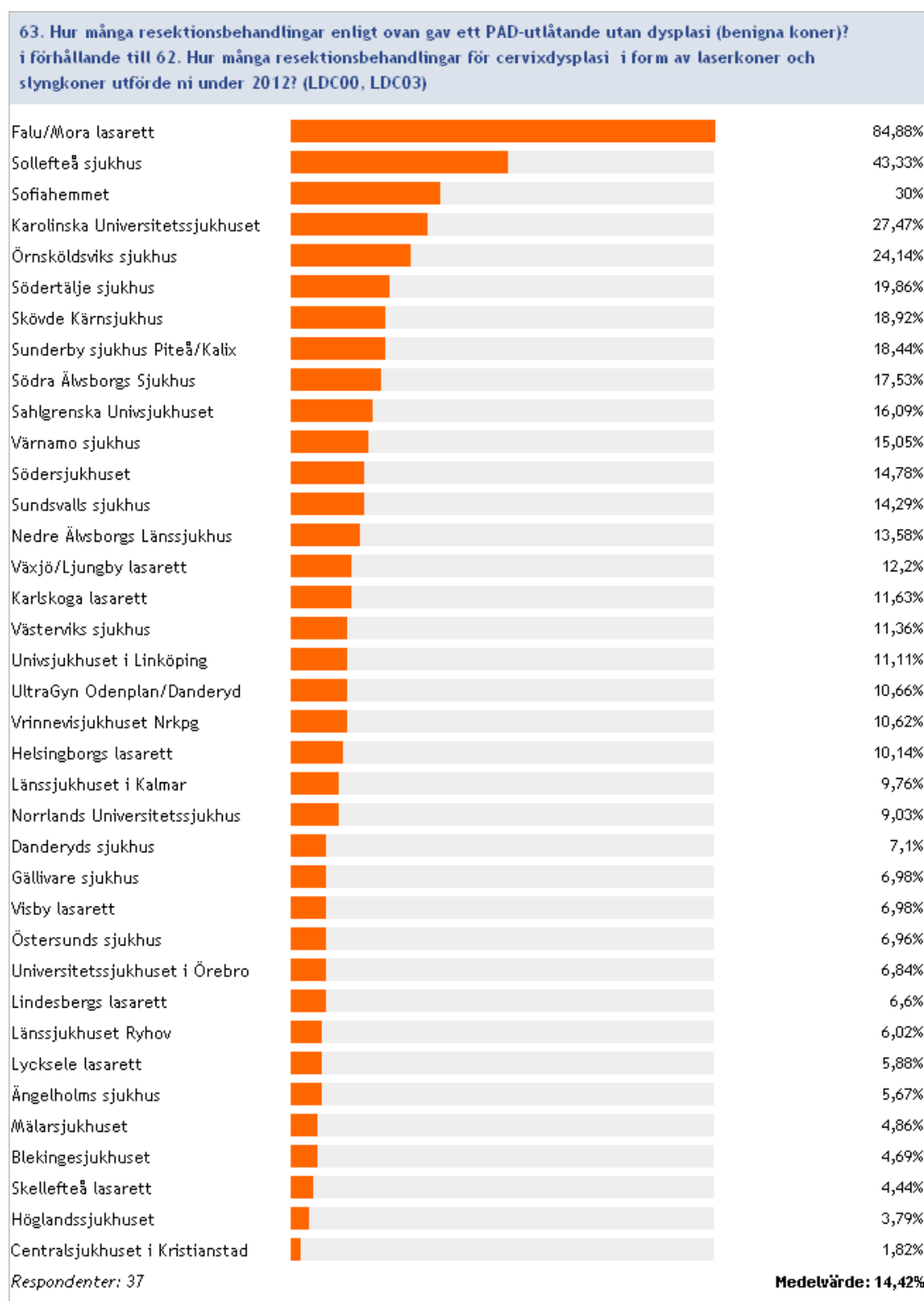
Ja

Blekingesjukhuset
 Centralsjukhuset i Karlstad
 Falu/Mora lasarett
 Hallands sjukhus Varberg
 Höglandssjukhuset
 Länssjukhuset Gävle-Sandviken
 Länssjukhuset Ryhov
 Mälarsjukhuset
 Nyköpings lasarett
 Sahlgrenska Univsjukhuset
 Sjukhuset i Hudiksvall
 Skövde Kärn sjukhus
 Sofiahemmet
 Sundsvalls sjukhus
 SUS Malmö/Lund
 Södra Älvsborgs Sjukhus
 Universitetssjukhuset i Örebro
 Univsjukhuset i Linköping
 Vrinnevisjukhuset Nrkpg
 Västmanlands sjukhus Västerås
 Växjö/Ljungby lasarett

Nej

Akademiska Univsjukhuset
 Centralsjukhuset i Kristianstad
 Cevita Care, GynStockholm
 Danderyds sjukhus
 Gällivare sjukhus
 Hallands sjukhus Halmstad
 Helsingborgs lasarett
 Karlskoga lasarett
 Karolinska Universitetssjukhuset
 Lindesbergs lasarett
 Lycksele lasarett
 Nedre Älvsborgs Länssjukhus
 Norrlands Universitetssjukhus
 Skellefteå lasarett
 Sollefteå sjukhus
 Sunderby sjukhus Piteå/Kalix
 Södersjukhuset
 Södertälje sjukhus
 UltraGyn Odenplan/Danderyd
 Visby lasarett
 Värnamo sjukhus
 Västerviks sjukhus
 Ystad lasarett
 Ängelholms sjukhus
 Örnsköldsviks sjukhus
 Östersunds sjukhus

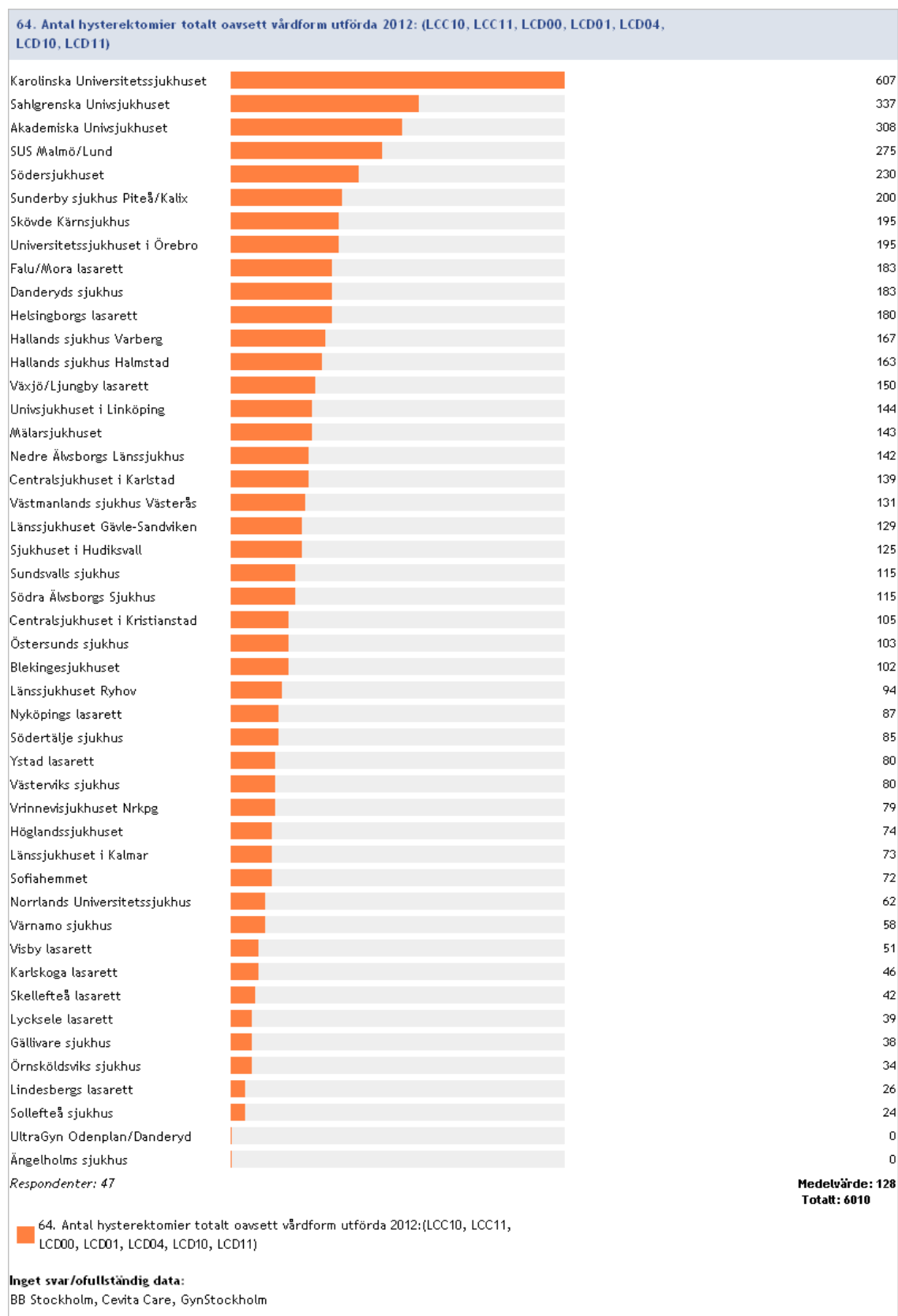
2012:63/62 Frekvens benigna resektioner



Inget svar/ofullständig data: Nyköpings lasarett, Centralsjukhuset i Karlstad, Sjukhuset i Hudiksvall, Hallands sjukhus Varberg, Västmanlands sjukhus Västerås, Akademiska Univsjukhuset, SUS Malmö/Lund, Hallands sjukhus Halmstad, Länssjukhuset Gävle-Sandviken, BB Stockholm, Cevita Care GynStockholm, Ystad lasarett

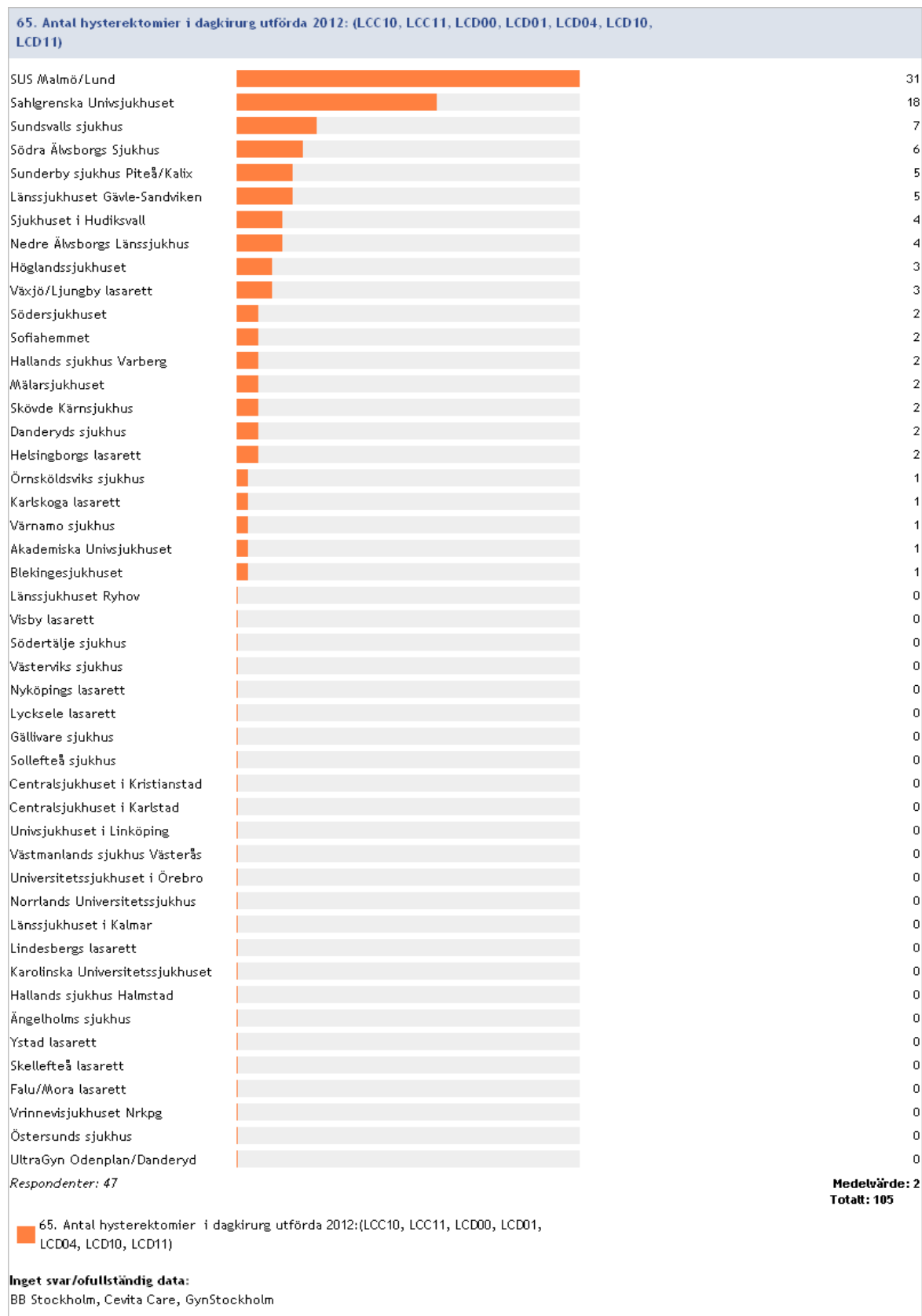
2012:64 Antal hysterektomier totalt oavsett vårdform

(LCC10, LCC11, LCD00, LCD01, LCD04, LCD10, LCD11)

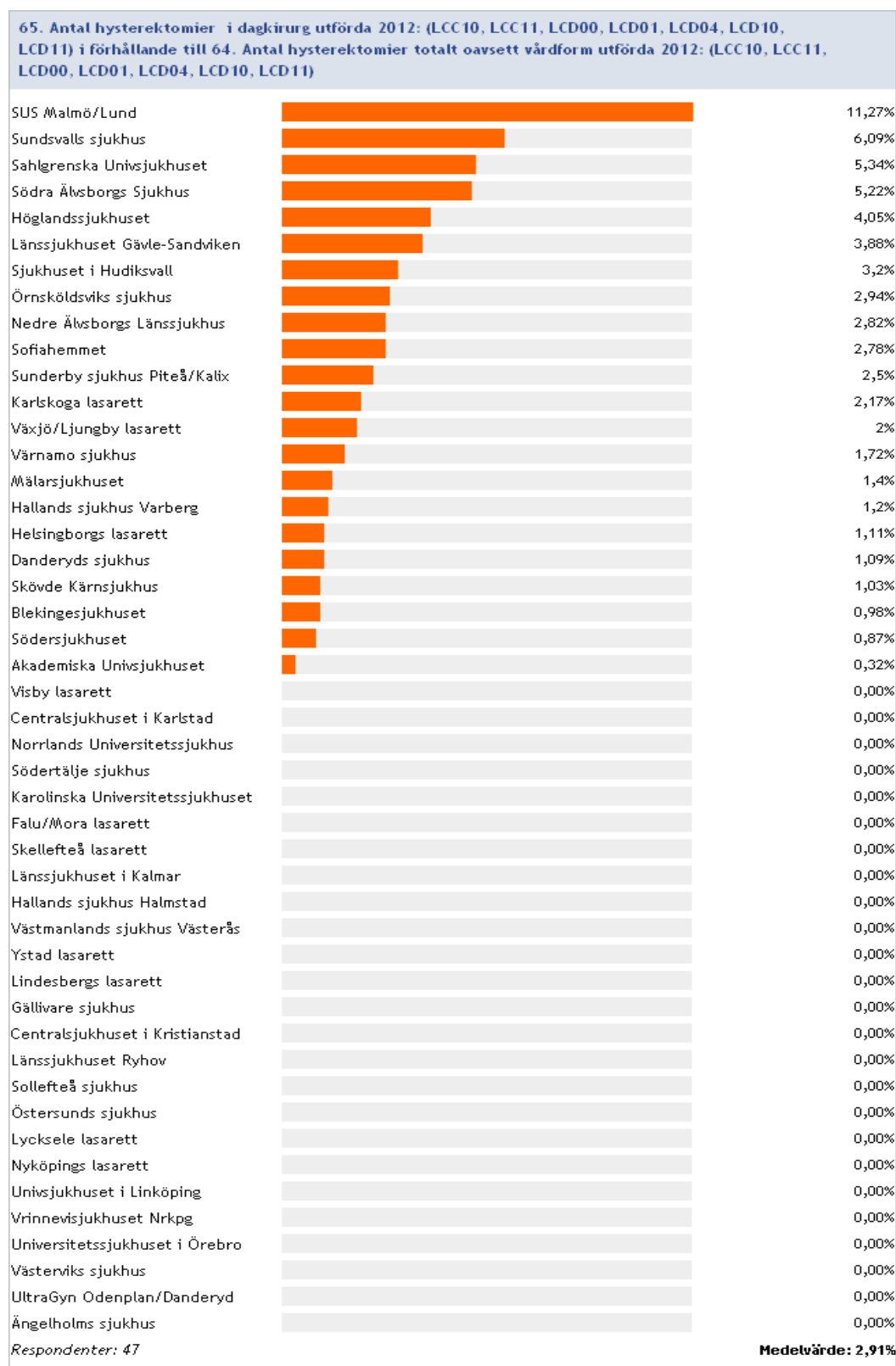


2012:65 Antal hysterektomier i dagkirurgi

(LCC10, LCC11, LCD00, LCD01, LCD04, LCD10, LCD11)



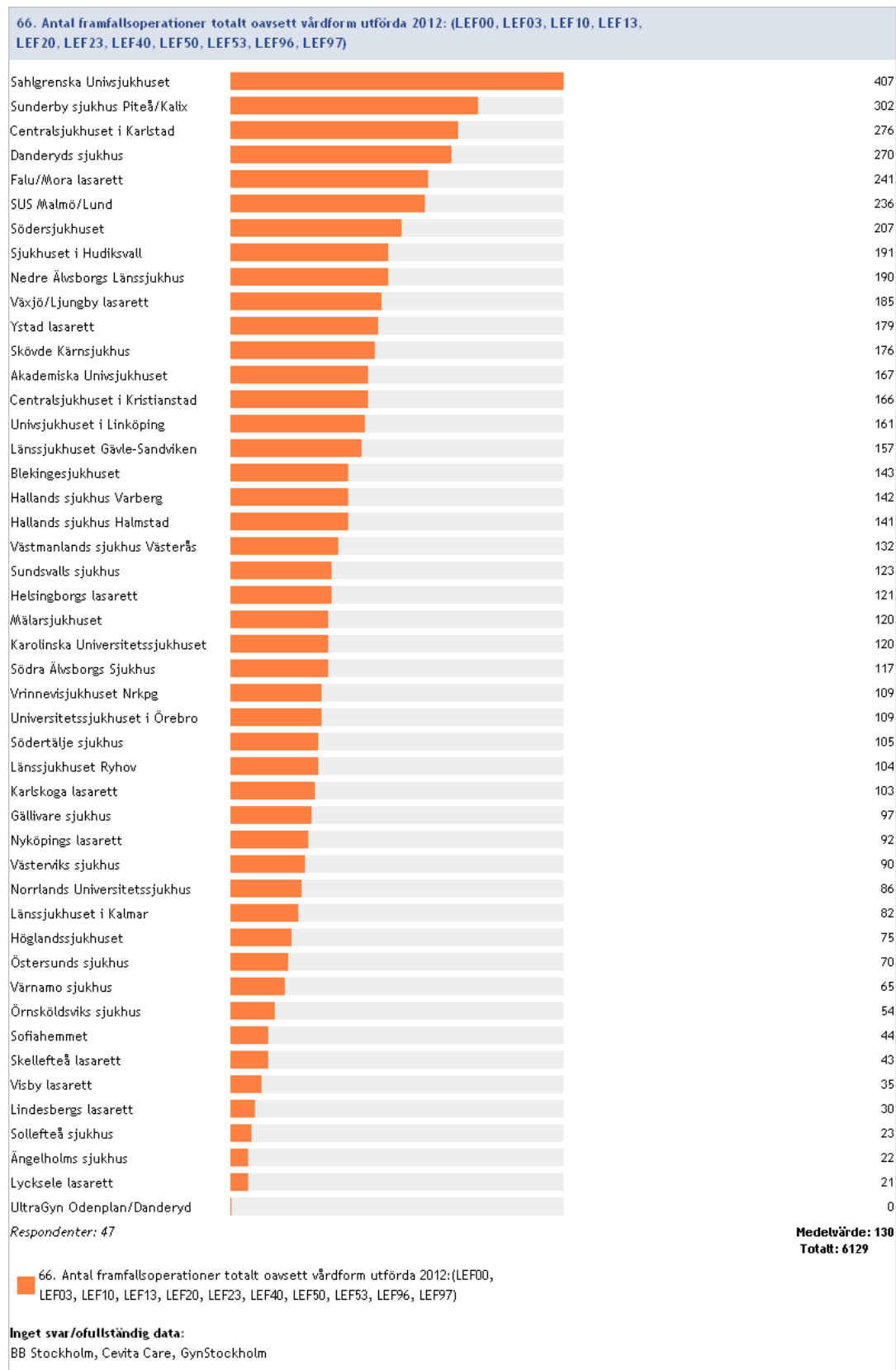
2012:65/64 Antal hysterektomier som dagkirurgi i förhållande till totala antalet hysterektomier utförda under 2012 (procent)



Inget svar/ofullständig data: BB Stockholm, Cevita Care GynStockholm

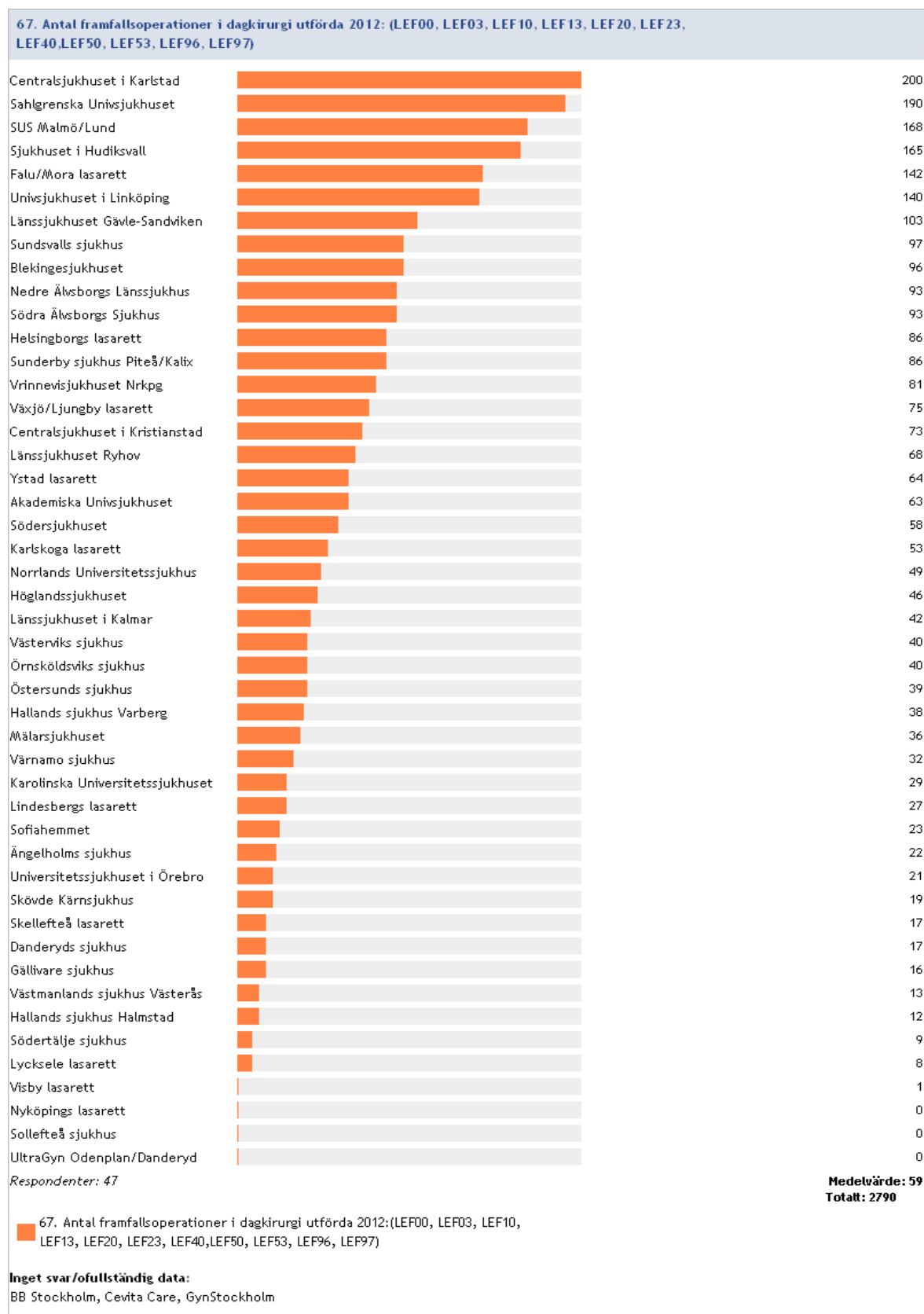
2012:66 Antal framfallsoperationer totalt oavsett vårdform

(LEF00, LEF03, LEF10, LEF13, LEF20, LEF23, LEF40, LEF50, LEF53, LEF96, LEF97)

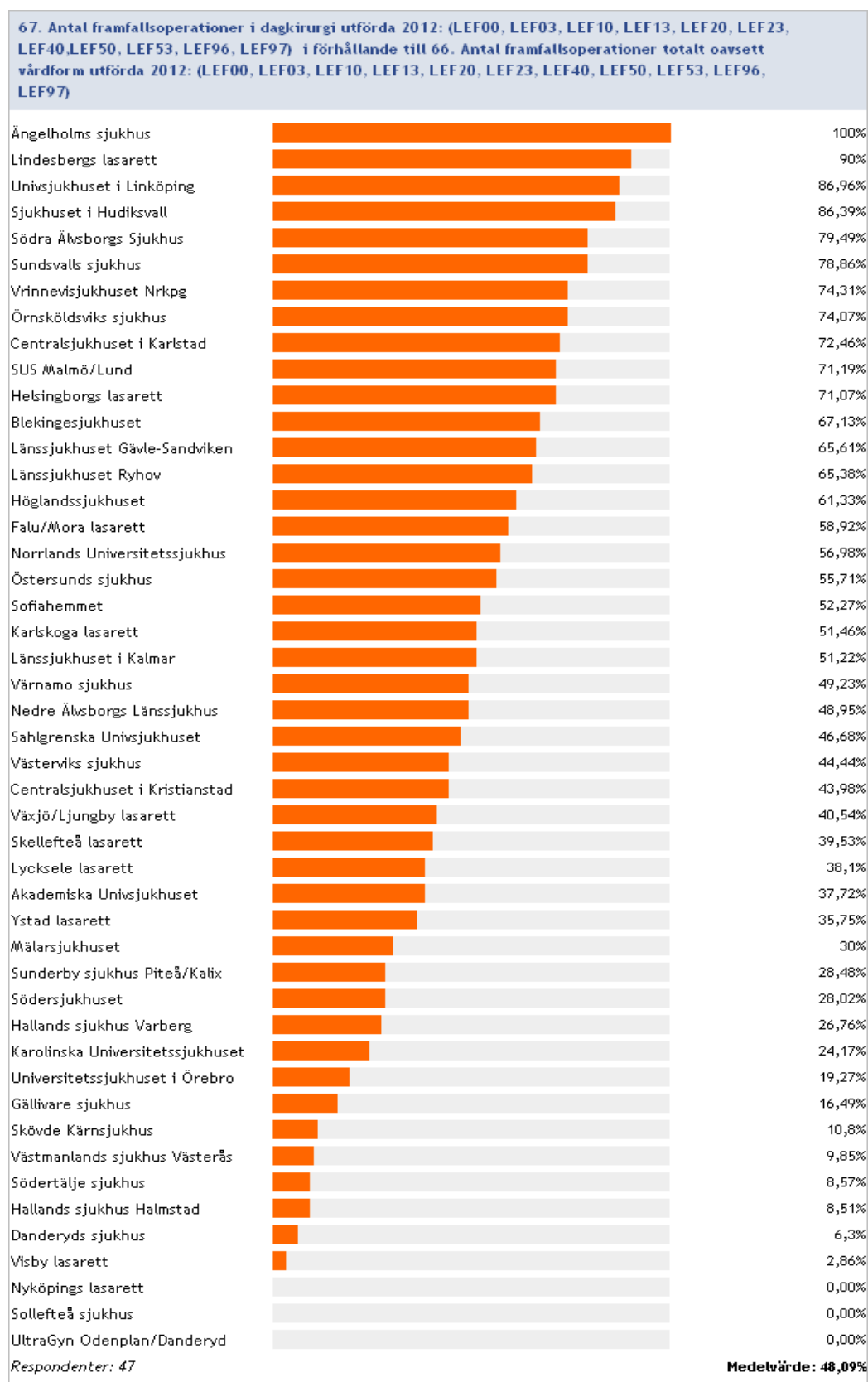


2012:67 Antal framfallsoperationer i dagkirurgi

(LEF00, LEF03, LEF10, LEF13, LEF20, LEF23, LEF40, LEF50, LEF53, LEF96, LEF97)

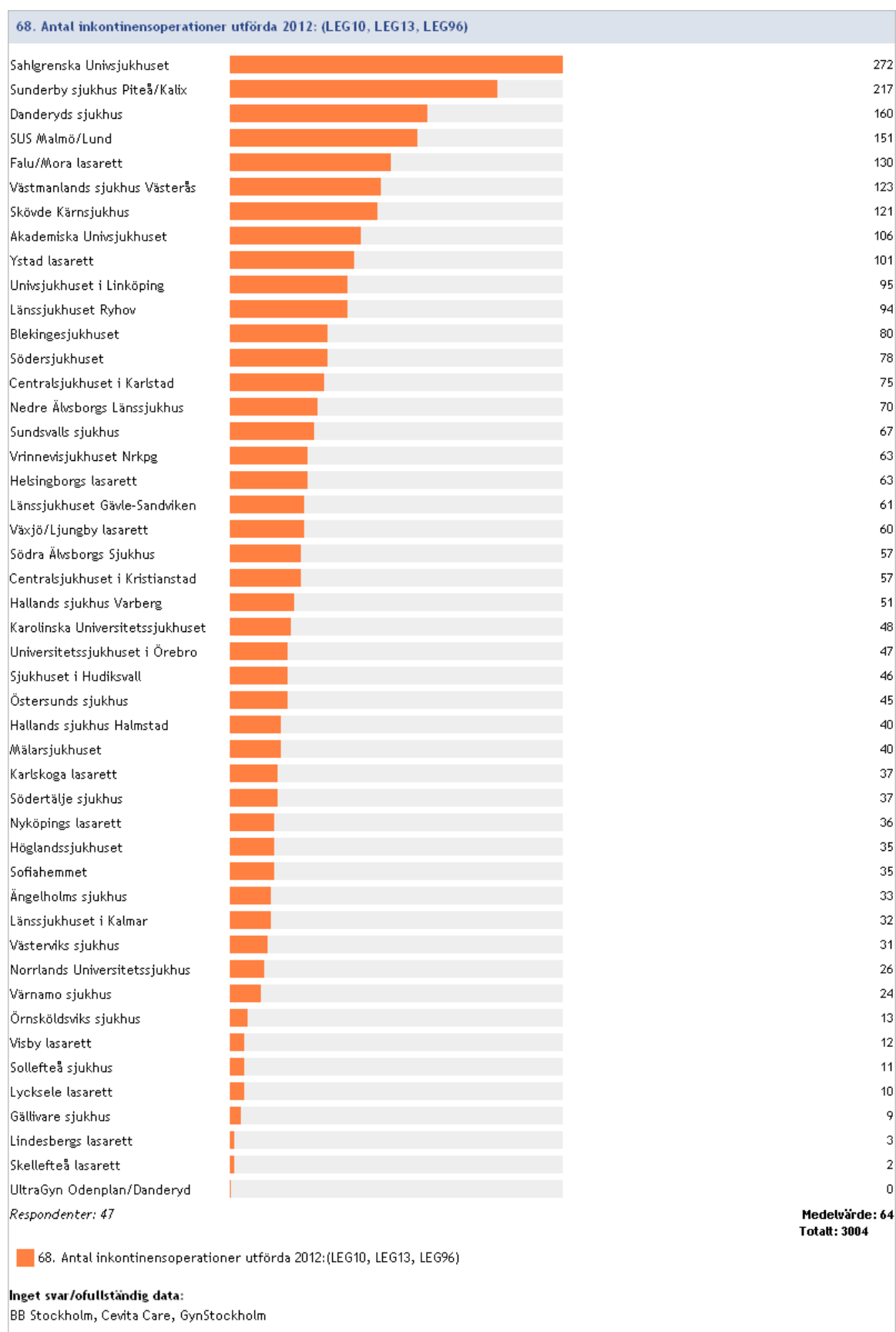


2012:67/66 Antal framfallsoperationer som dagkirurgi i förhållande till totala antalet framfallsoperationer utförda under 2012 (procent)

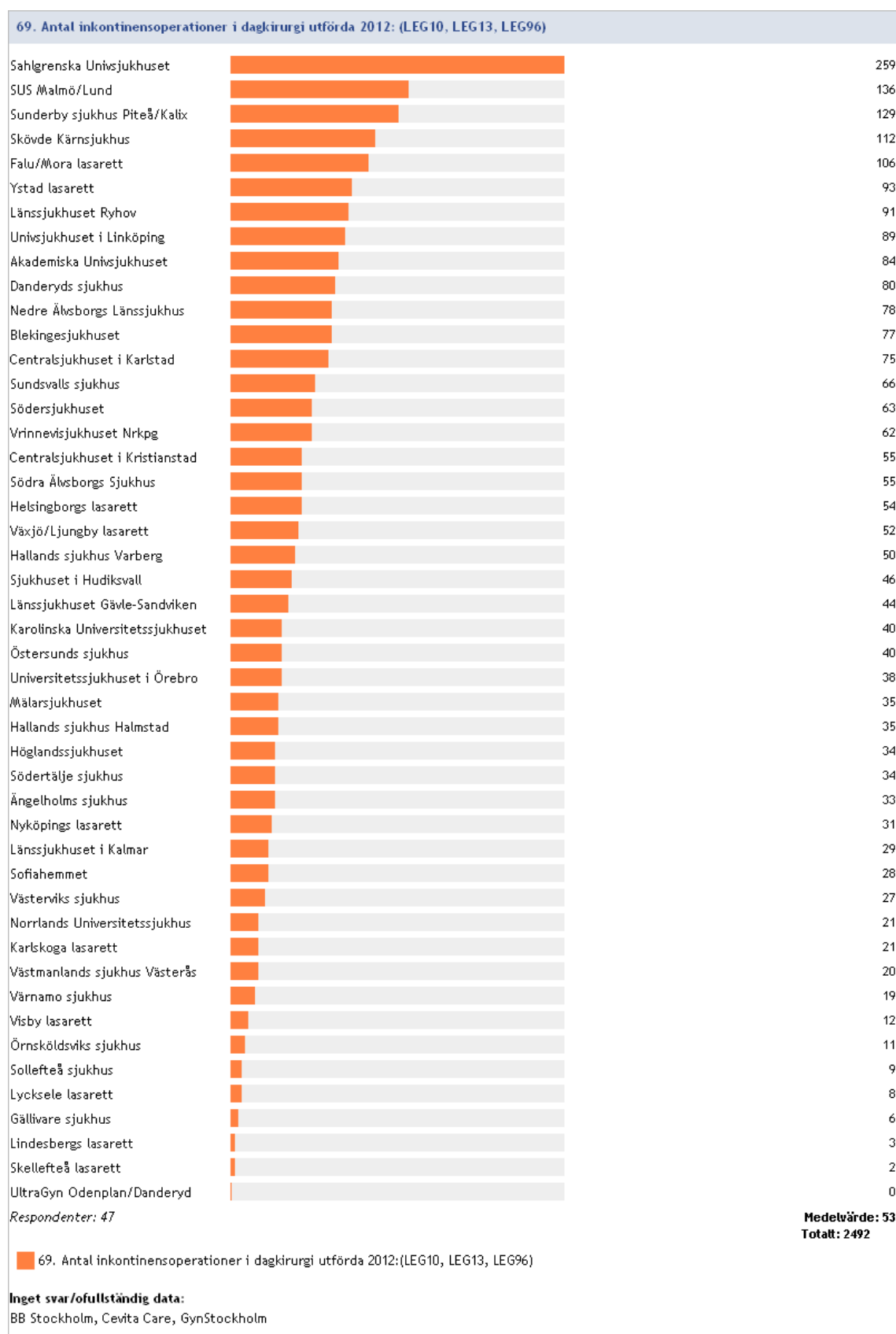


Inget svar/ofullständig data: BB Stockholm, Cevita Care GynStockholm

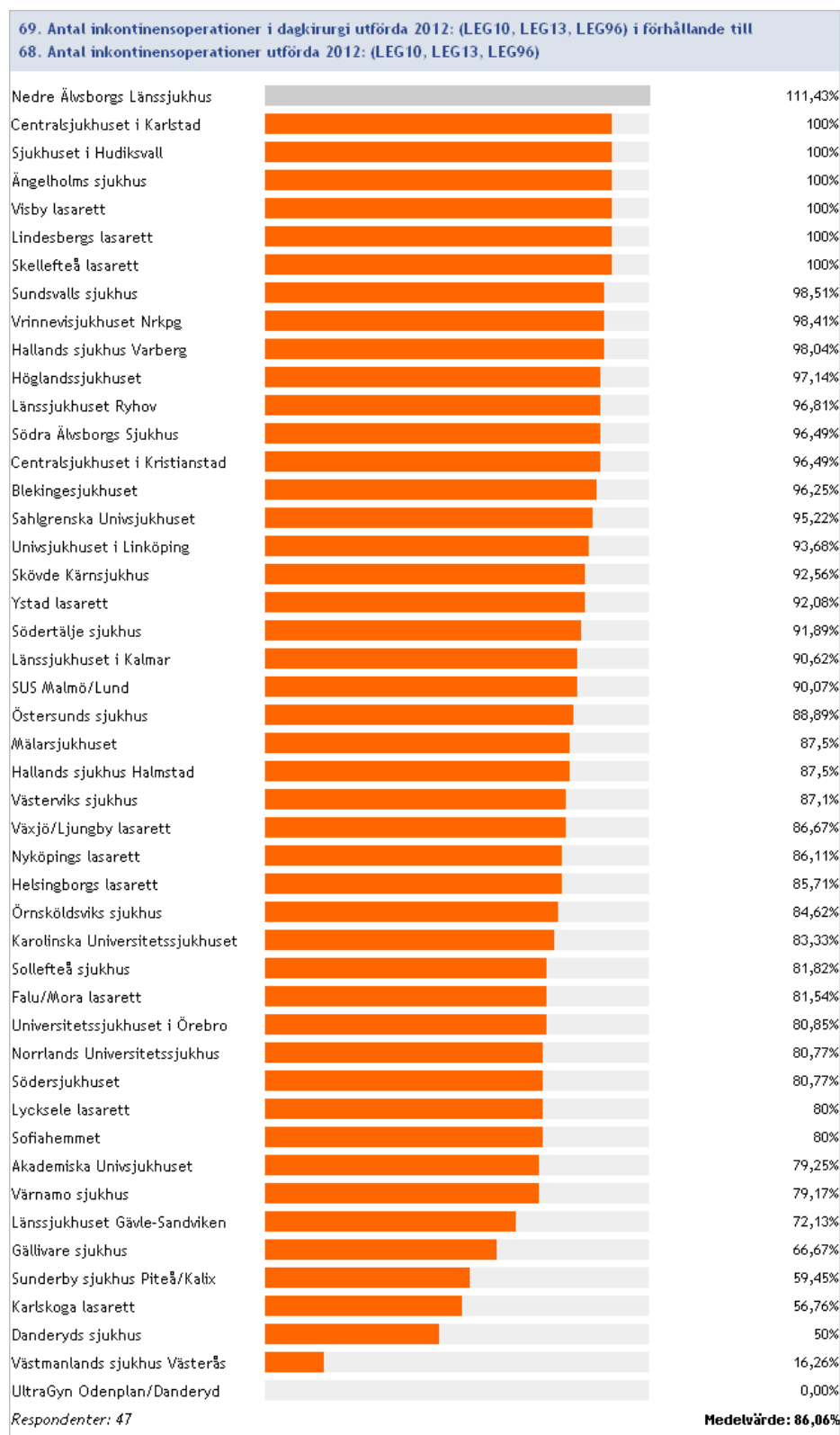
2012:68 Antal inkontinensoperationer utförda 2012, (LEG10, LEG13, LEG96)



2012: 69 Antal inkontinensoperationer i dagkirurgi (utan övernattnig)

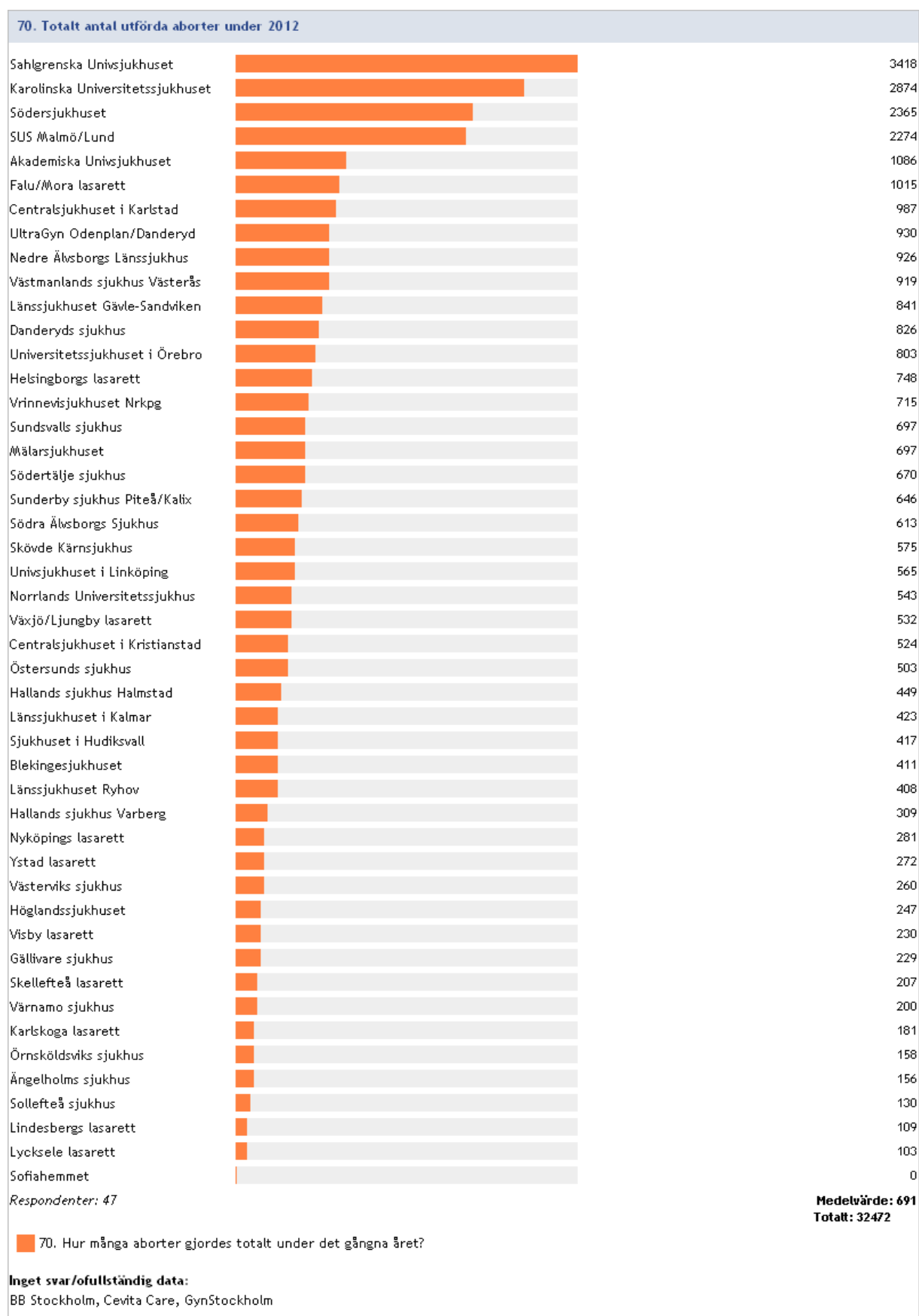


2012:69/68 Antal inkontinensoperationer som dagkirurgi i förhållande till totala antalet inkontinensoperationer utförda under 2012 (procent)

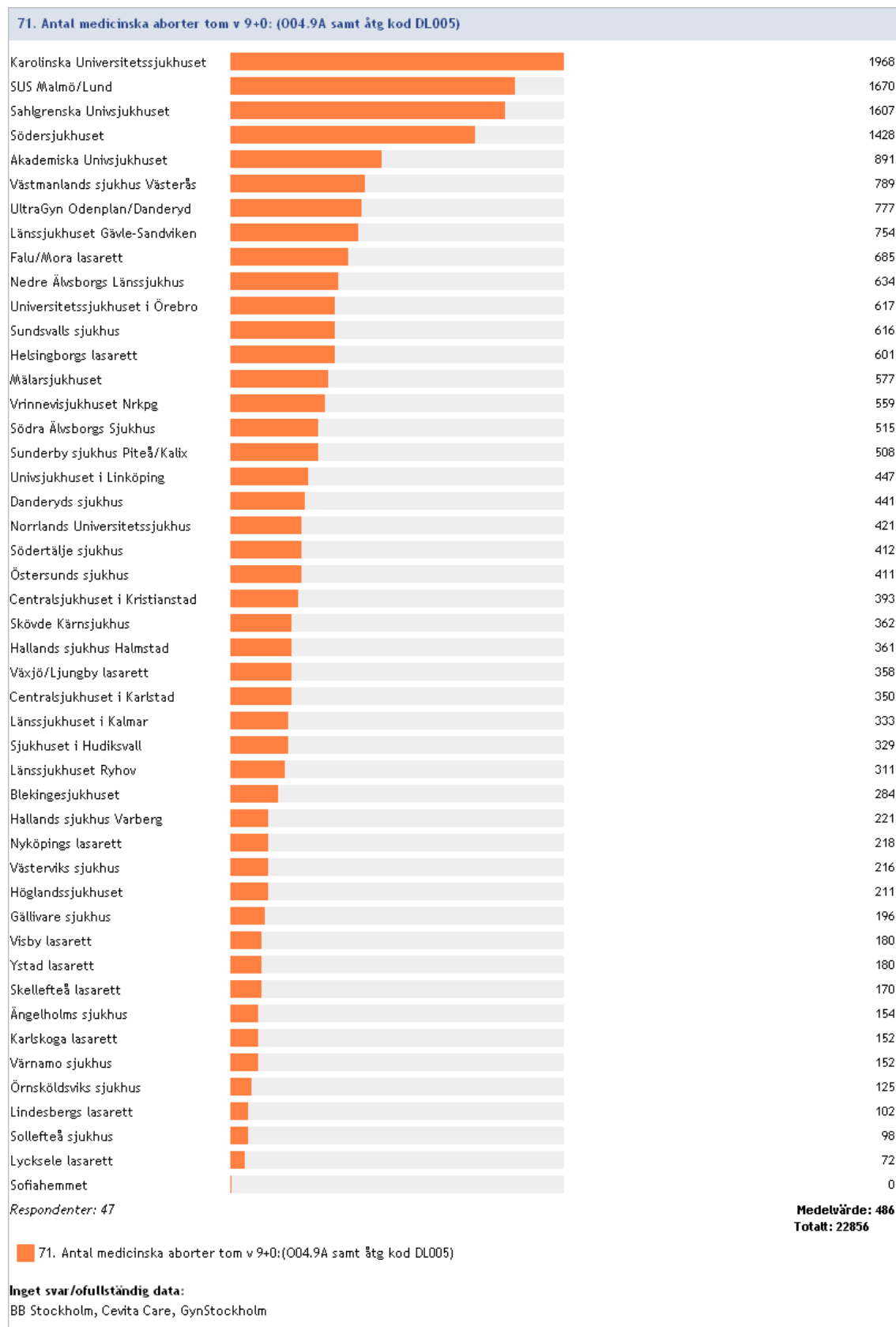


Inget svar/ofullständig data: BB Stockholm, Cevita Care GynStockholm

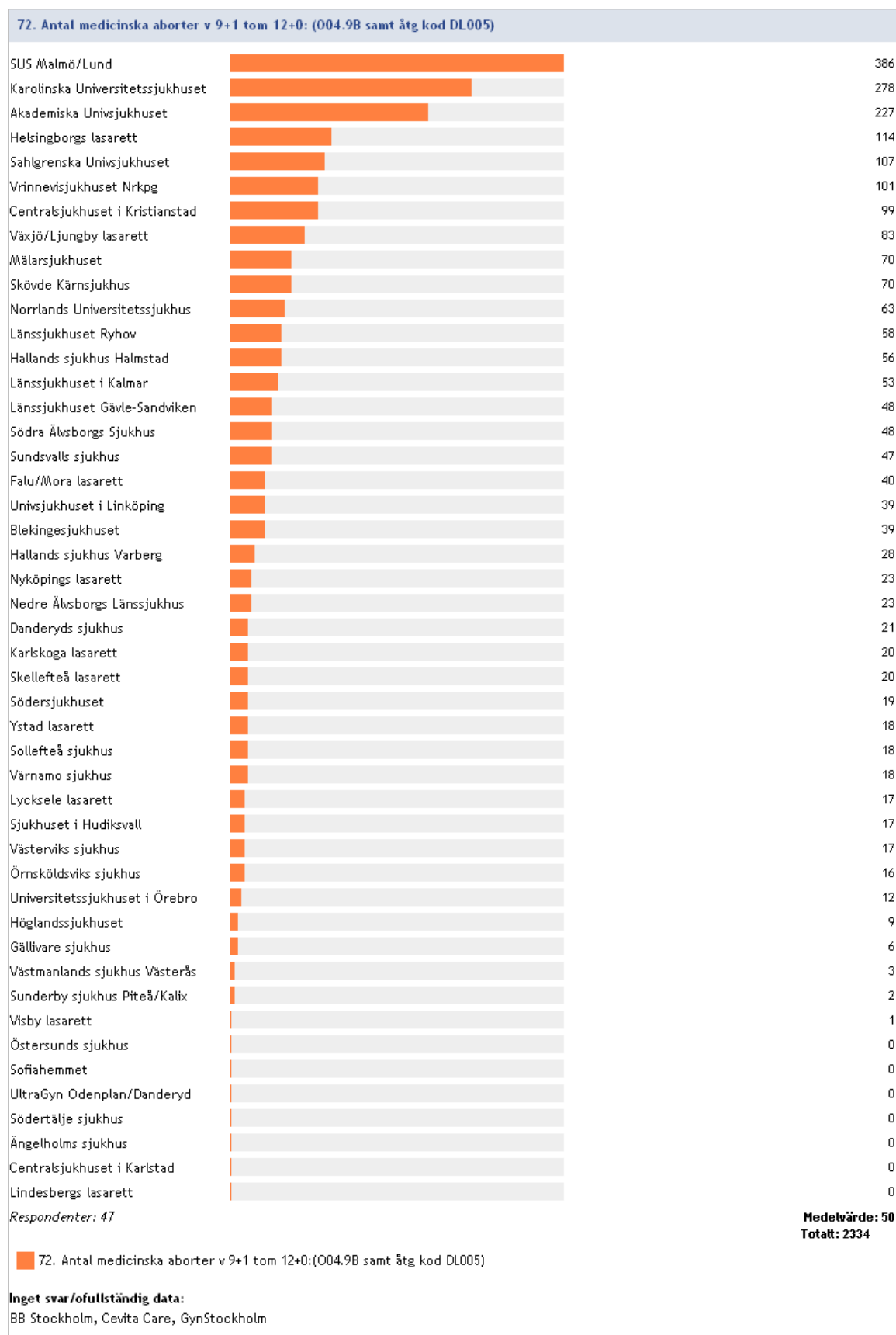
2012:70 Totalt antal utförda aborter under 2012



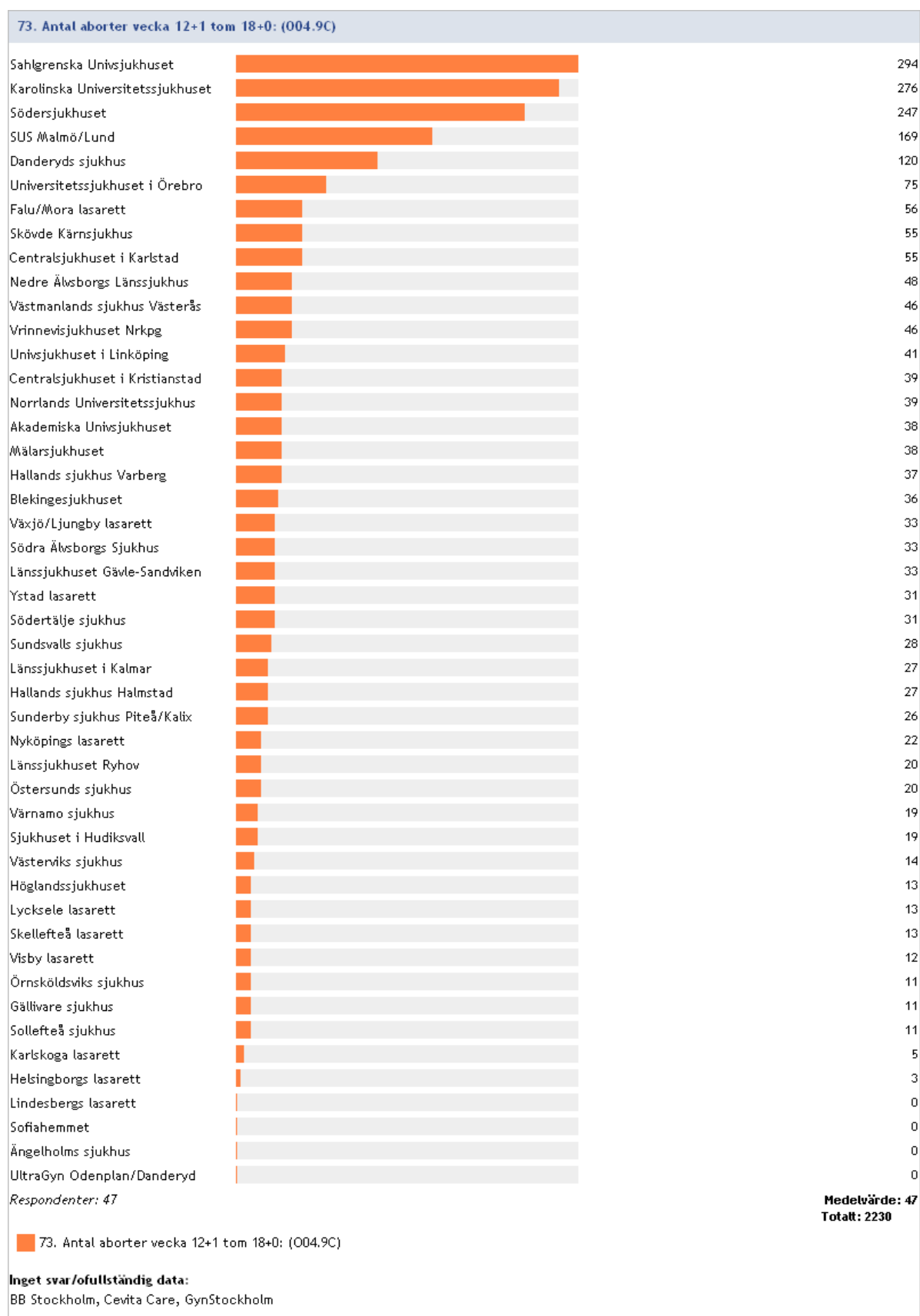
2012:71 Antal medicinska aborter tom v 9+0 (O04.9A samt åtg kod DL005)



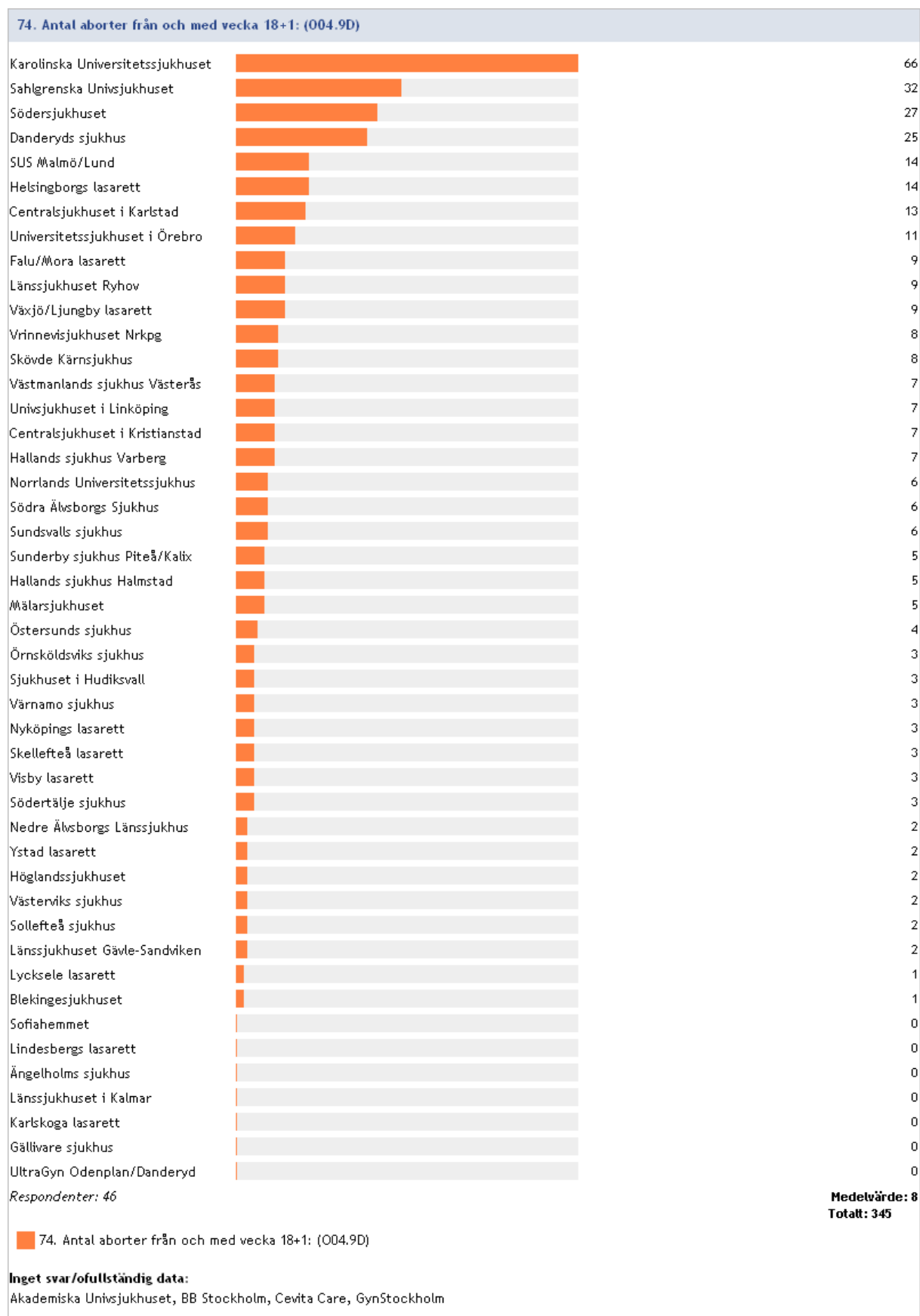
2012:72 Antal medicinska aborter v 9+1 tom 12+0 (O04.9B samt åtg kod DL005)



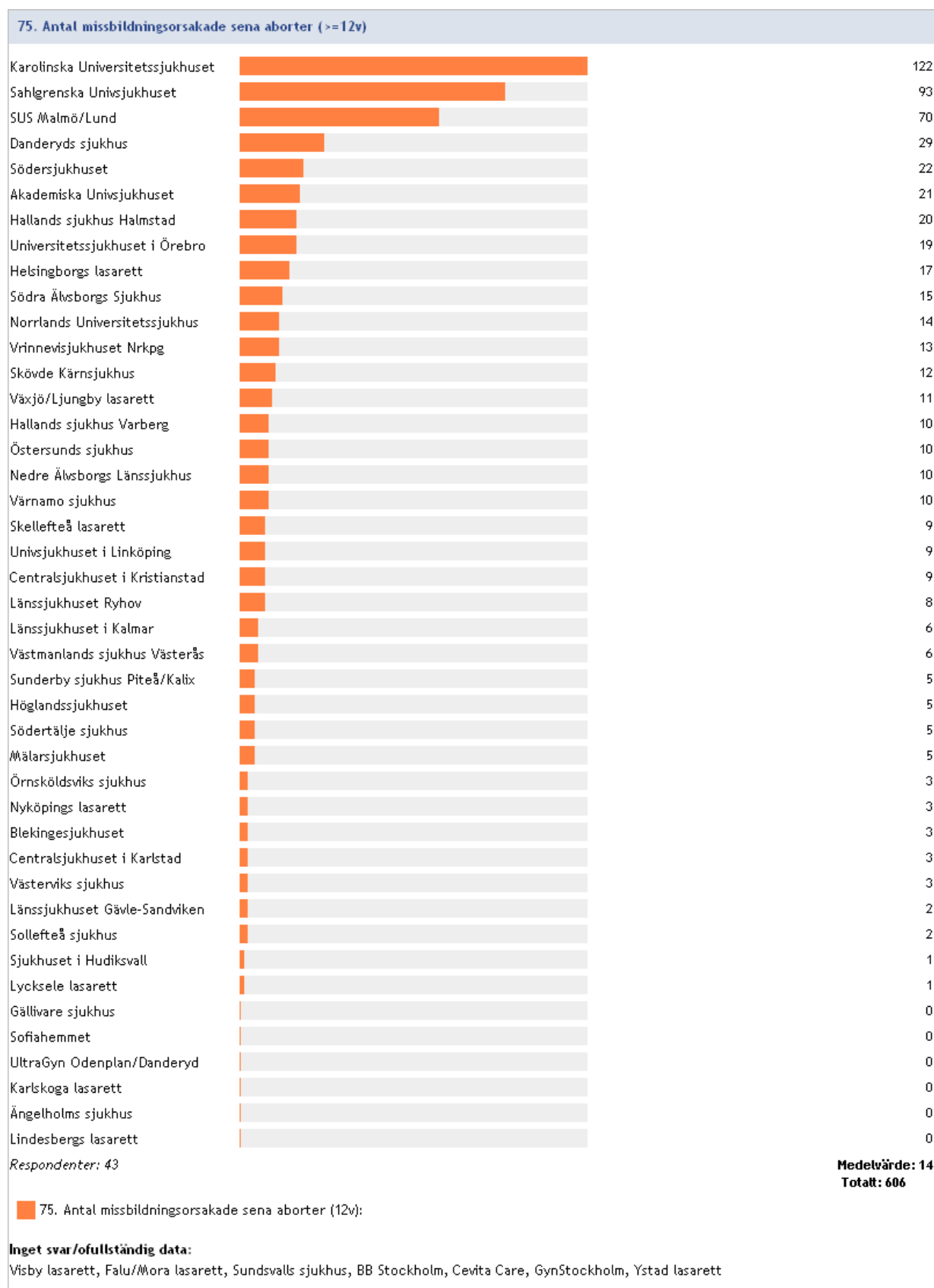
2012:73 Antal aborter vecka 12+1 – 18+0 (O04.9C)



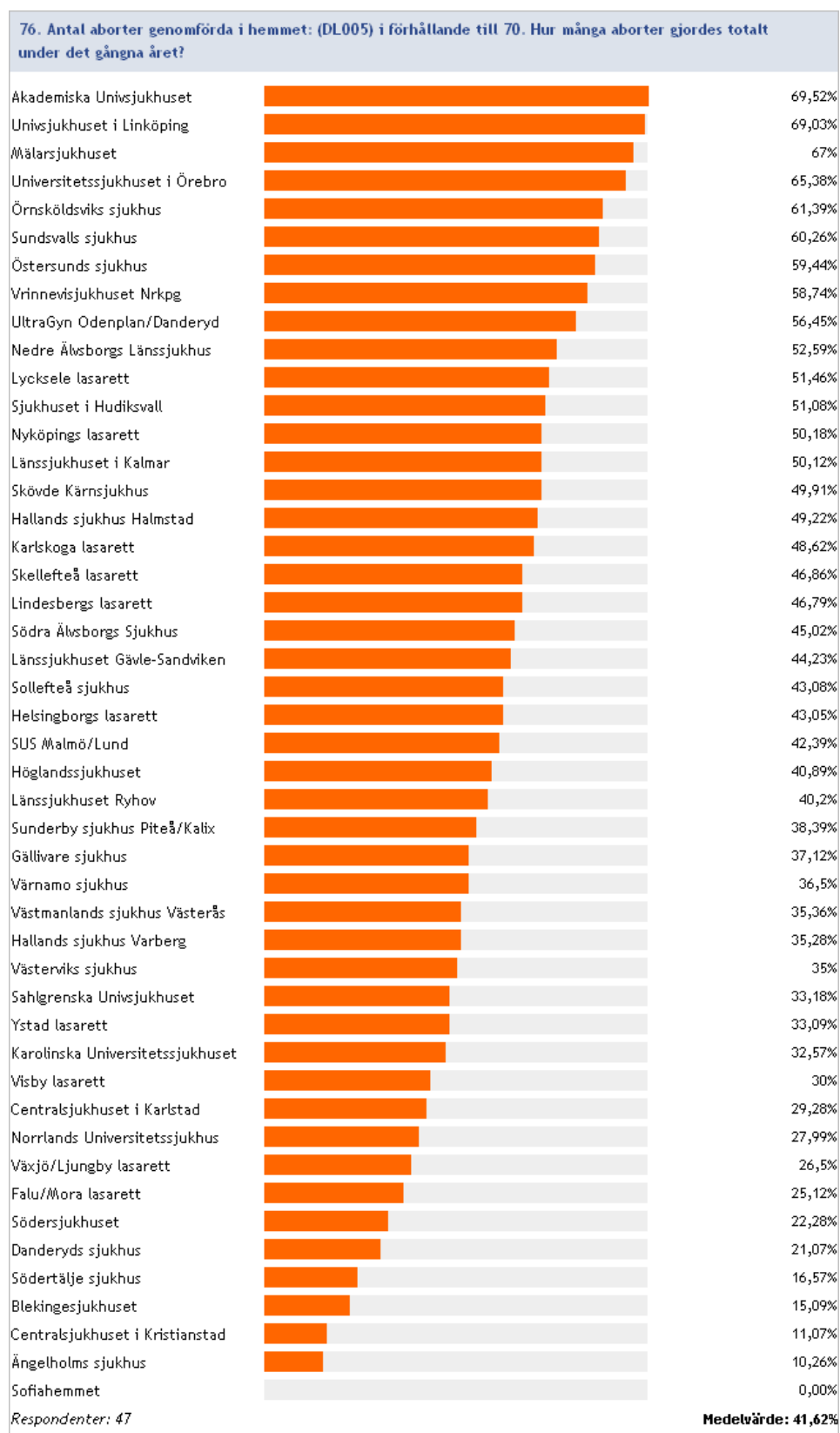
2012:74 Antal aborter fr.o.m. vecka 18+1 (O04.9D)



2012:75 Antal missbildningsorsakade sena aborter ($\geq 12v$)

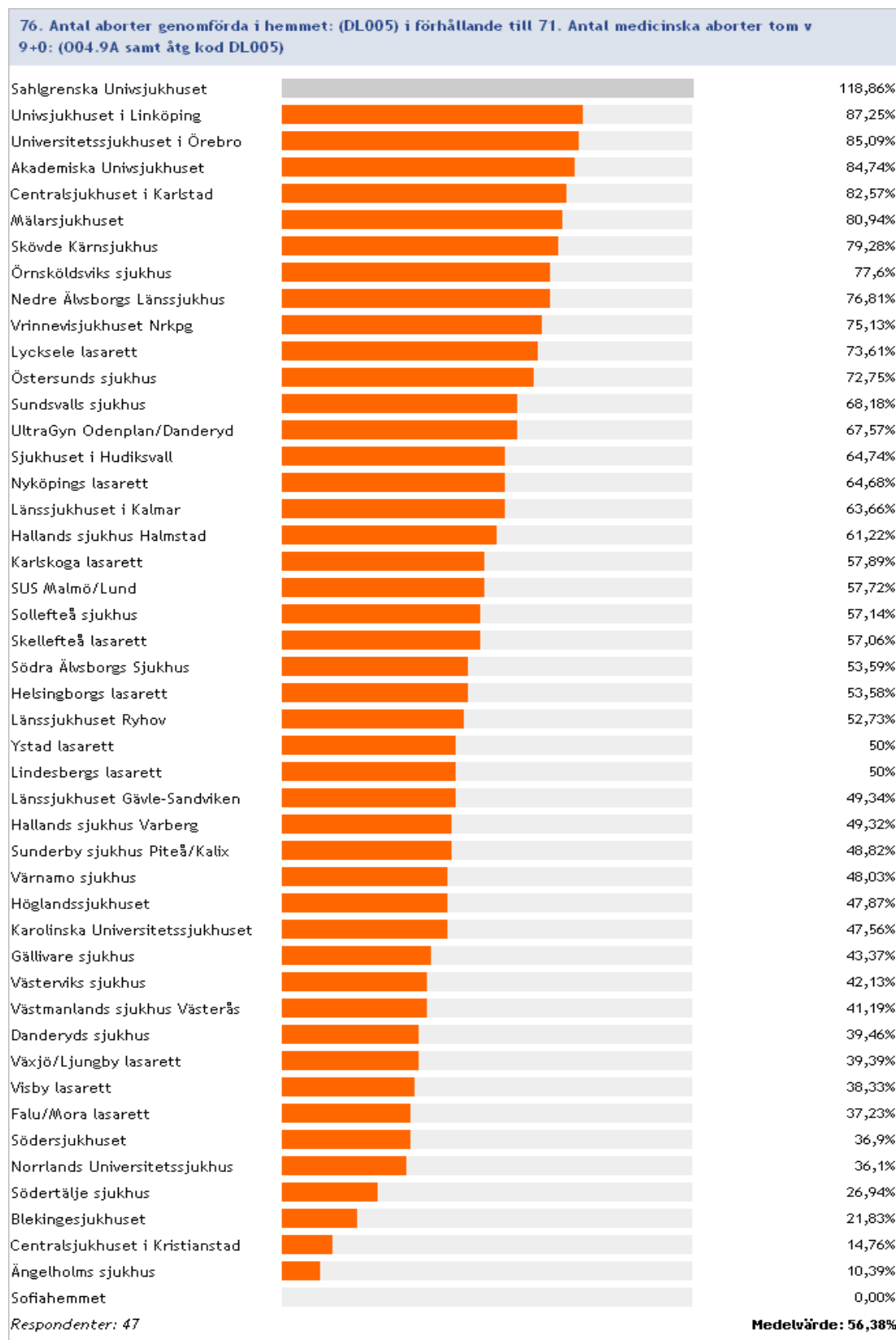


2012:76/70 Antal hemaborter (DL005) i förhållande till totalt antal aborter



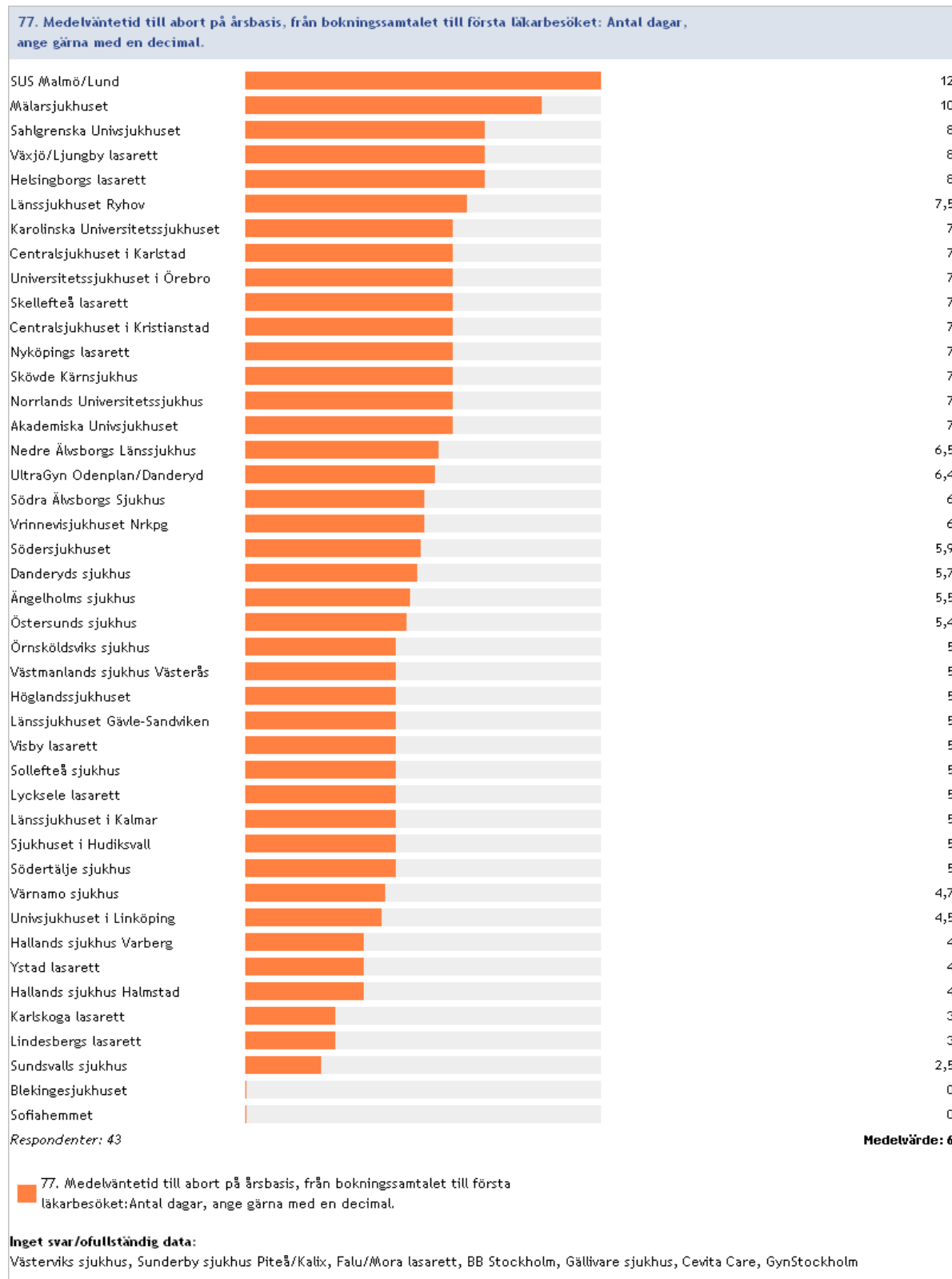
Inget svar/ofullständig data: BB Stockholm, Cevita Care GynStockholm

2012:76/71 Antal hemaborter (DL005) i förhållande till antalet medicinska aborter tom v 9+0 (O04.9A samt åtg. kod DL005)

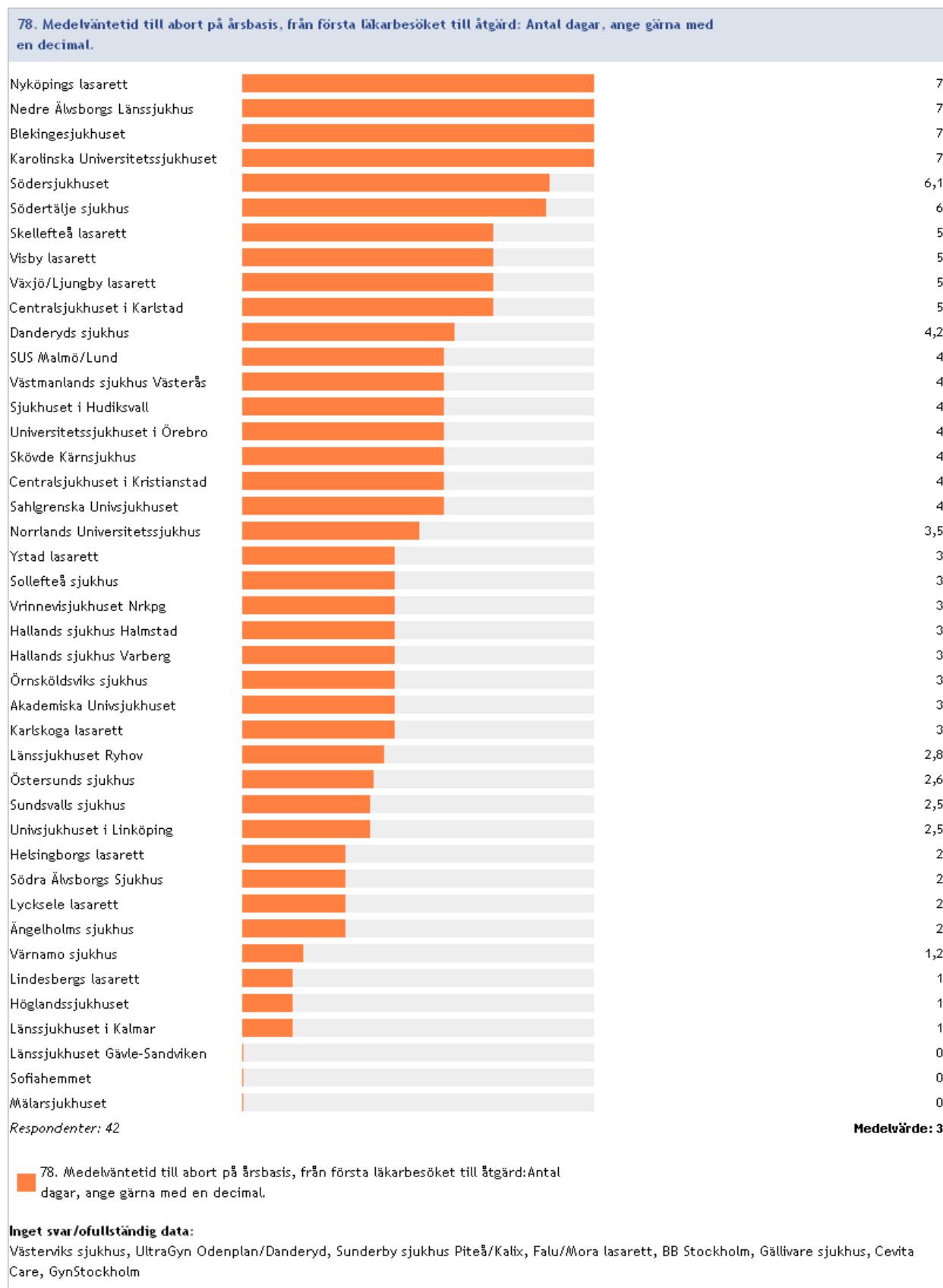


Inget svar/ofullständig data: BB Stockholm, Cevita Care GynStockholm

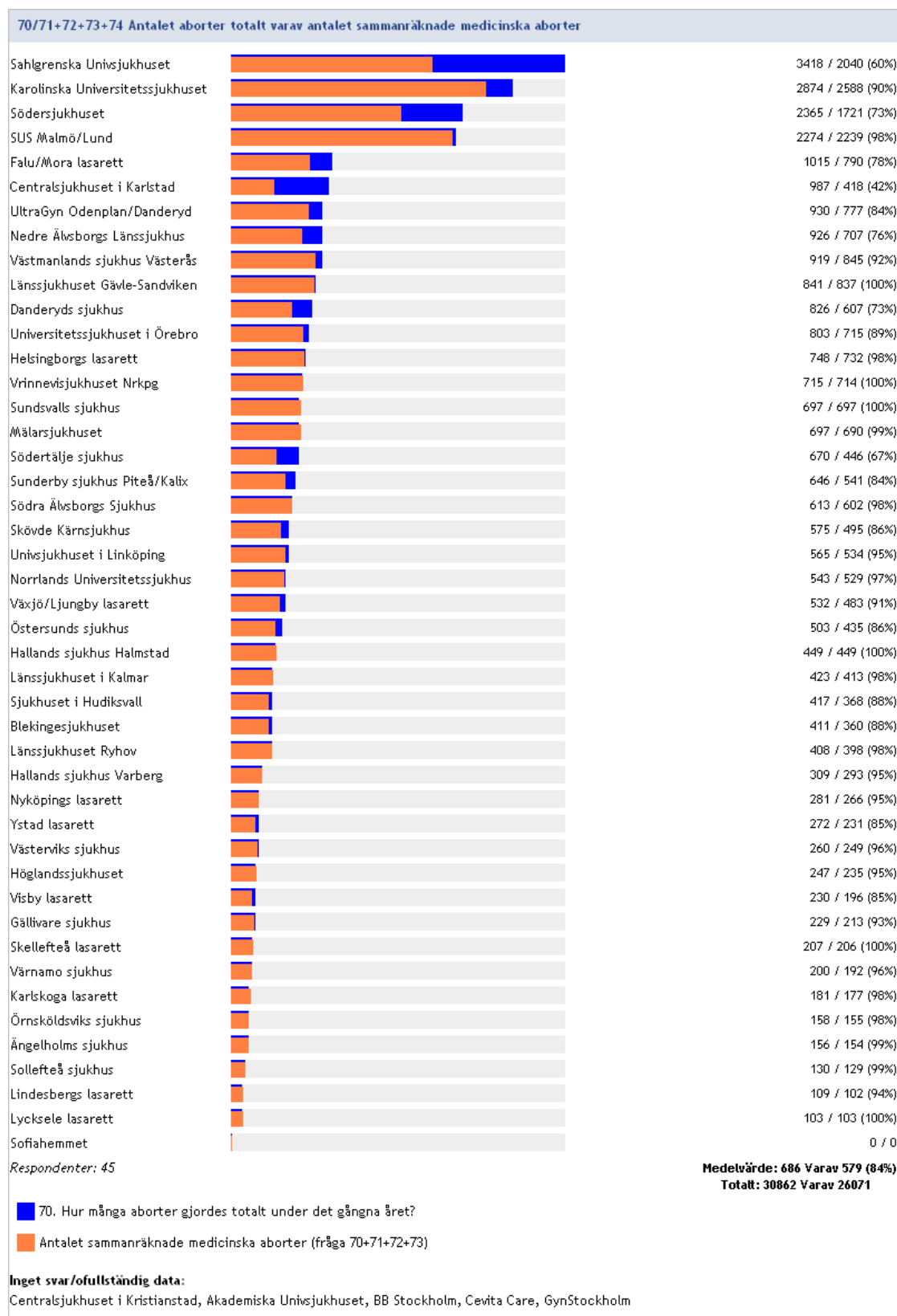
2012:77 Medelväntetid till abort (antal dagar, ange gärna med 1 decimal), på årsbasis, från bokningssamtalet till första läkarbesöket



2012:78 Medelväntetid till abort (antal dagar, ange gärna med 1 decimal), på årsbasis, från första läkarbesöket till åtgärd

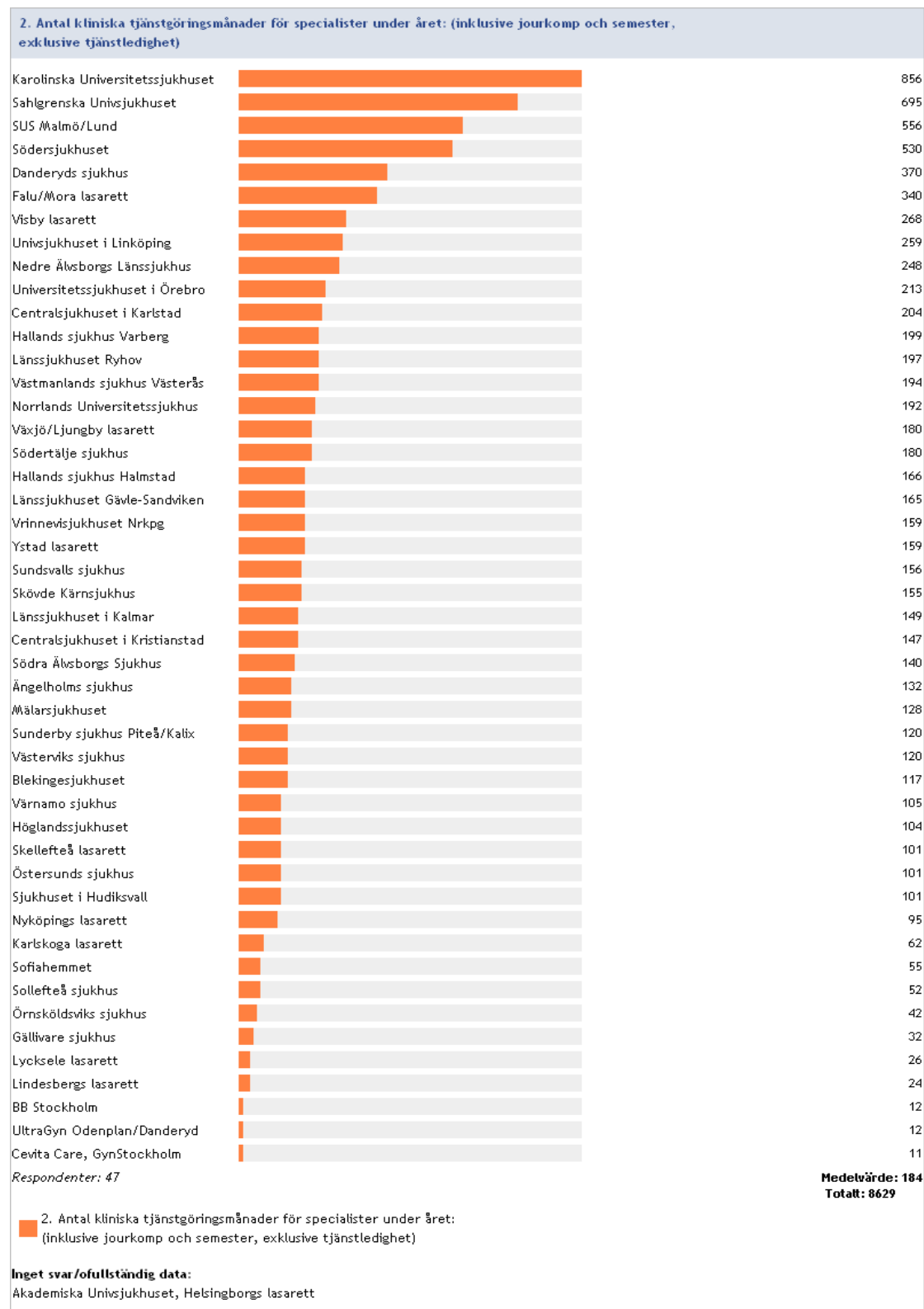


2012:70/71+72+73+74 Antalet aborter totalt varav antalet sammanräknade medicinska aborter

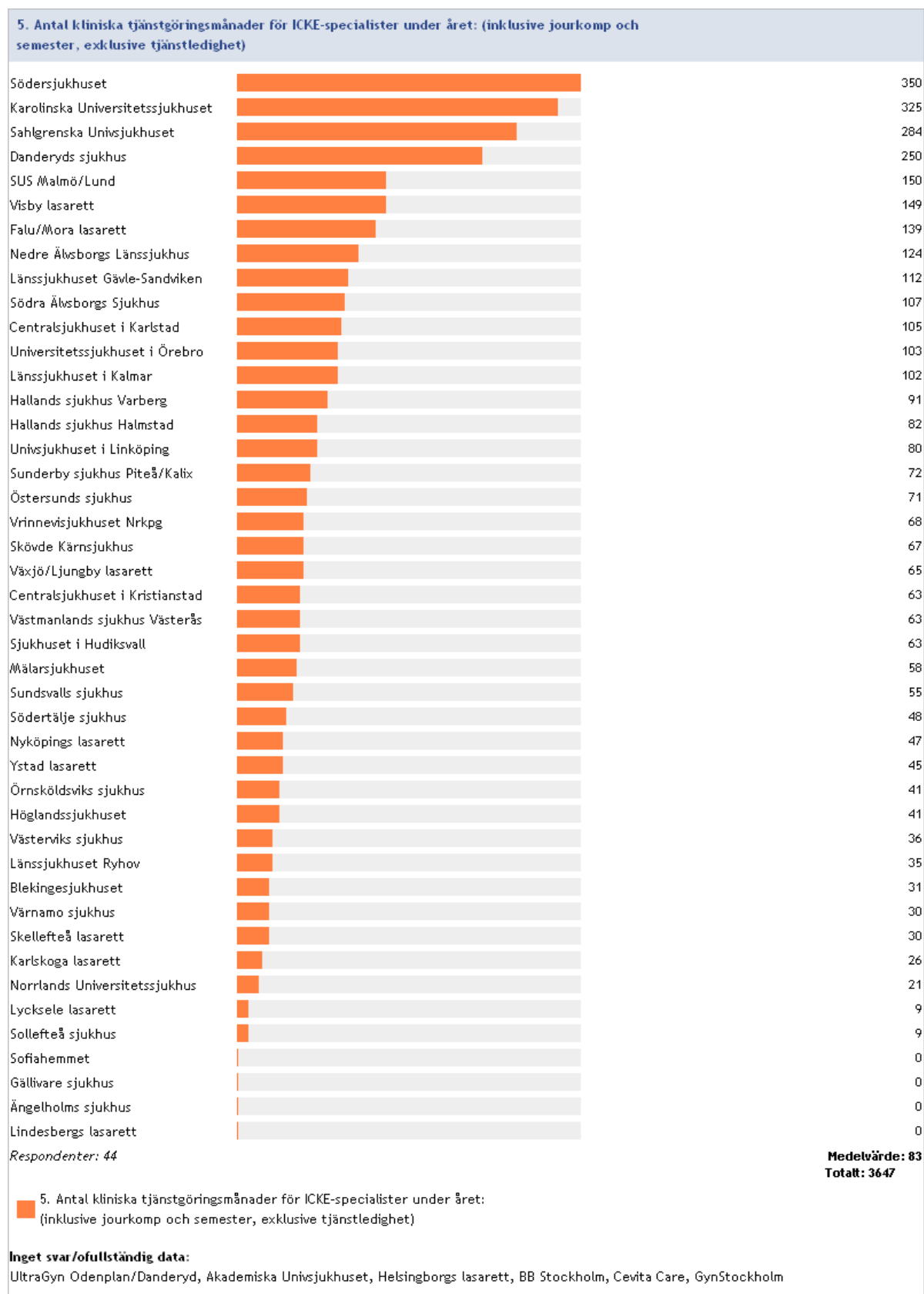


Allmänt/Övrig

2012:2 Antal kliniska tjänstgöringsmånader för specialister under året (inkl jourkomp, semester, exkl. tjänstledighet)



2012:5 Antal kliniska tjänstgöringsmånader för ICKE-specialister under året (inkl. jourkomp, semester, exkl. tjänstledighet)



2012:3 Har kliniken under det gångna året använt sig av stafettläkare



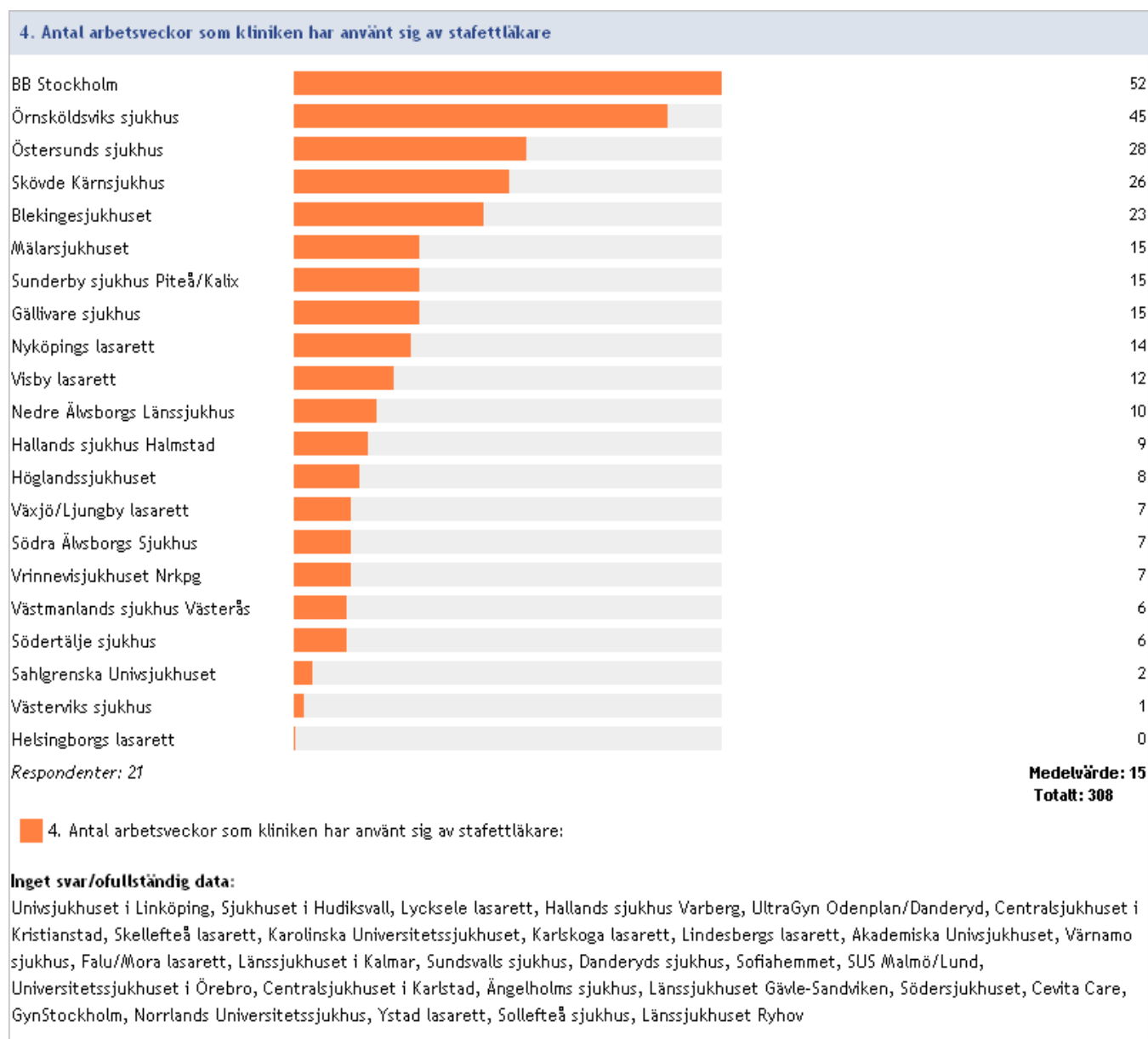
Ja

BB Stockholm
Blekingesjukhuset
Gällivare sjukhus
Hallands sjukhus Halmstad
Höglandssjukhuset
Mälarsjukhuset
Nedre Älvsborgs Länssjukhus
Nyköpings lasarett
Sahlgrenska Univsjukhuset
Skövde Kärn sjukhus
Sunderby sjukhus Piteå/Kalix
Södertälje sjukhus
Södra Älvsborgs Sjukhus
Visby lasarett
Vrinnevisjukhuset Nrkgp
Västerviks sjukhus
Västmanlands sjukhus Västerås
Växjö/Ljungby lasarett
Örnsköldsviks sjukhus
Östersunds sjukhus

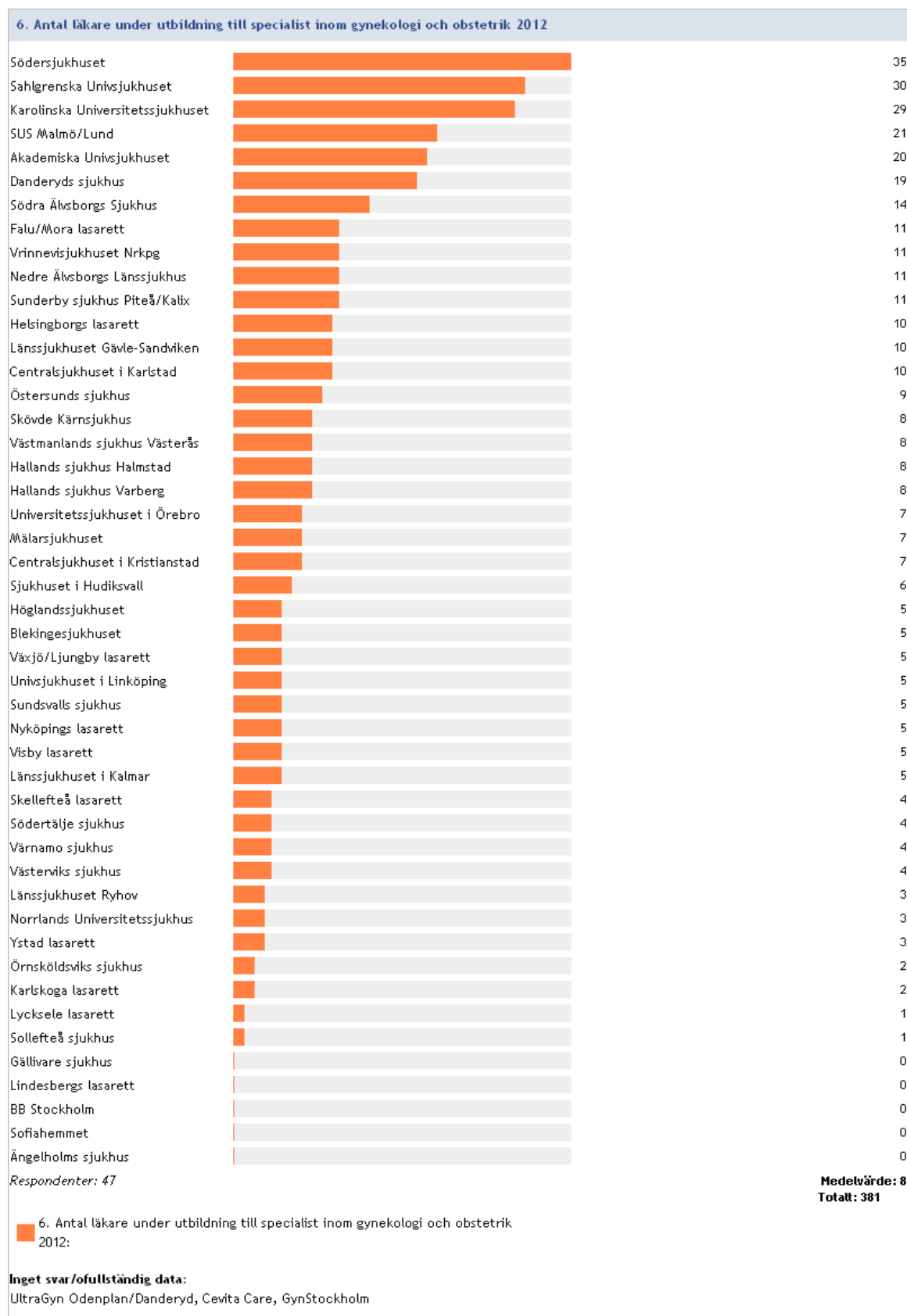
Nej

Akademiska Univsjukhuset
Centralsjukhuset i Karlstad
Centralsjukhuset i Kristianstad
Cevita Care, GynStockholm
Danderyds sjukhus
Falun/Mora lasarett
Hallands sjukhus Varberg
Helsingborgs lasarett
Karlskoga lasarett
Karolinska Universitetssjukhuset
Lindesbergs lasarett
Lycksele lasarett
Länssjukhuset Gävle-Sandviken
Länssjukhuset i Kalmar
Länssjukhuset Ryhov
Norrlands Universitetssjukhus
Sjukhuset i Hudiksvall
Skellefteå lasarett
Sofiahemmet
Sollefteå sjukhus
Sundsvalls sjukhus
SUS Malmö/Lund
Södersjukhuset
UltraGyn Odenplan/Danderyd
Universitetssjukhuset i Örebro
Univsjukhuset i Linköping
Värnamo sjukhus
Ystad lasarett
Ängelholms sjukhus

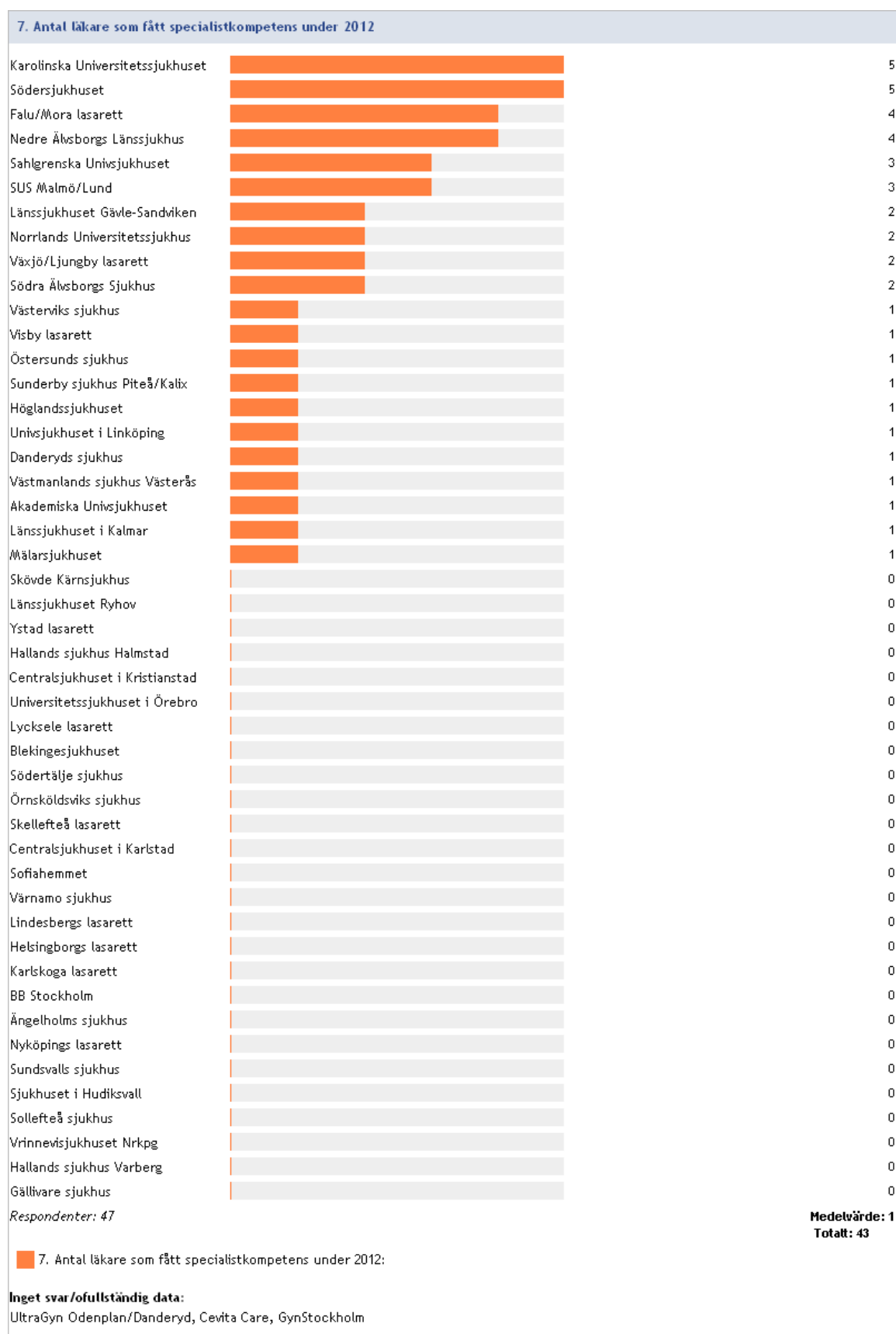
2012:4 Antal arbetsveckor som kliniken har använt sig av stafettläkare



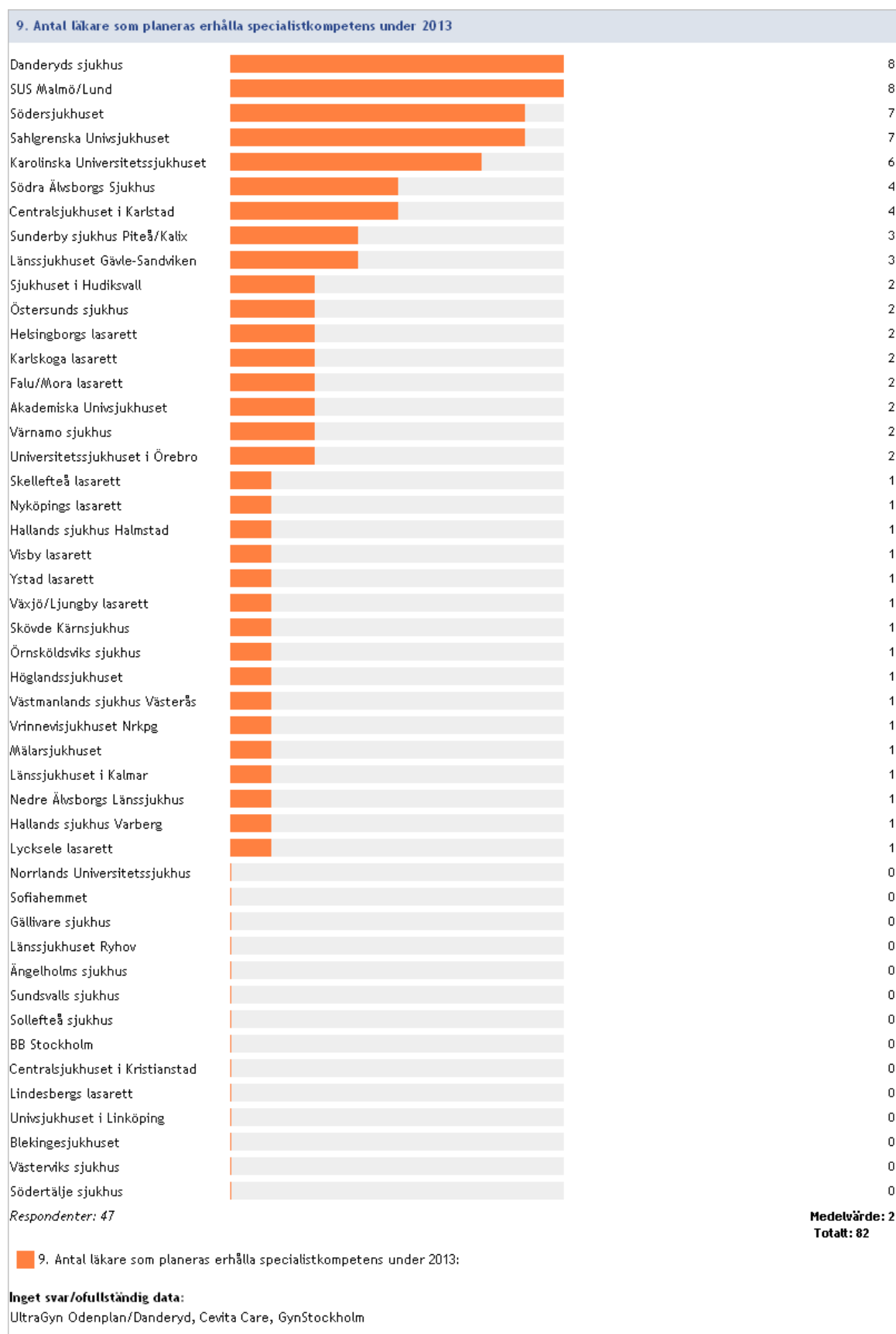
2012:6 Antal läkare under utbildning till specialist inom gynekologi och obstetrik 2012



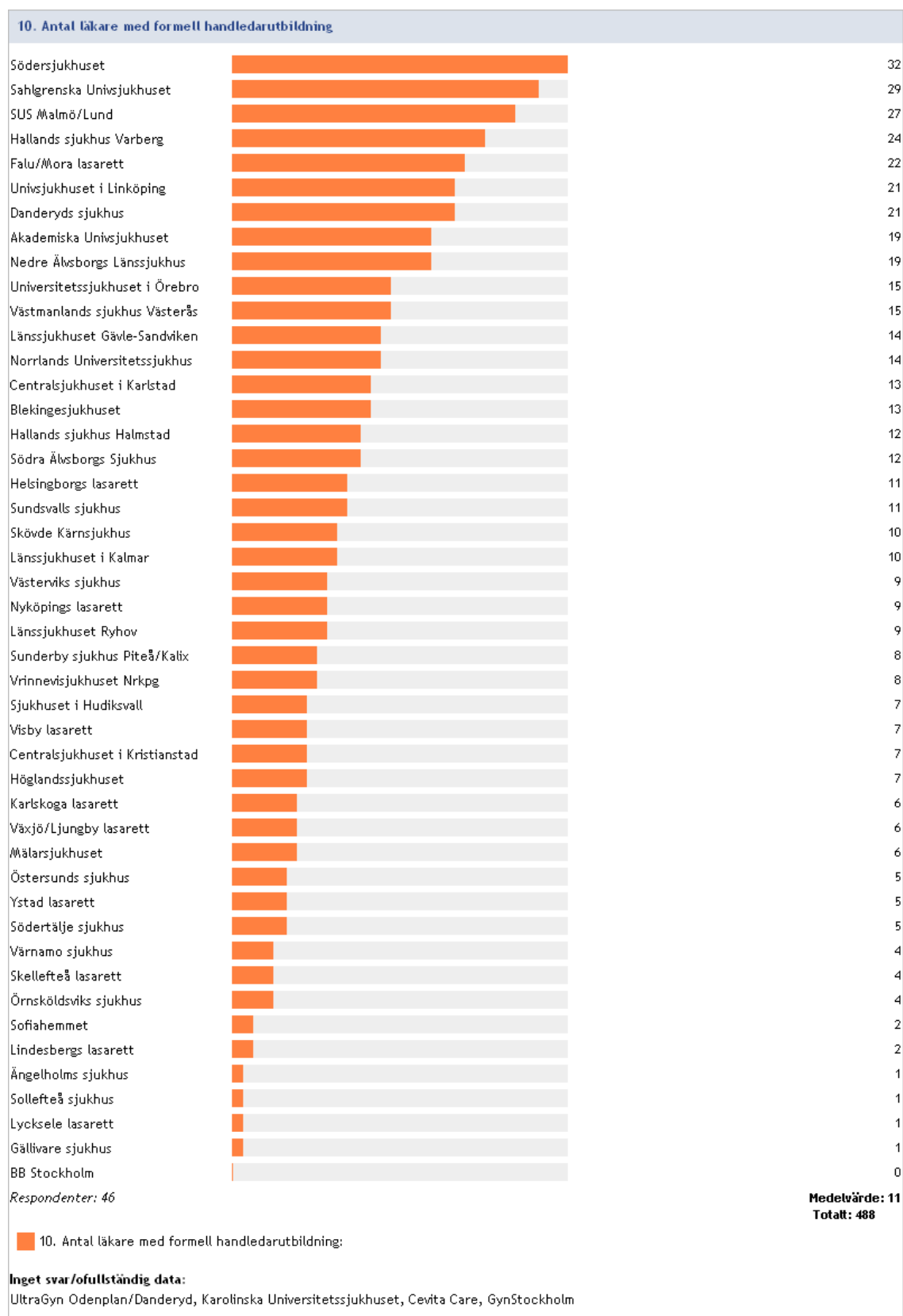
2012:7 Antal läkare som fått specialistkompetens 2012



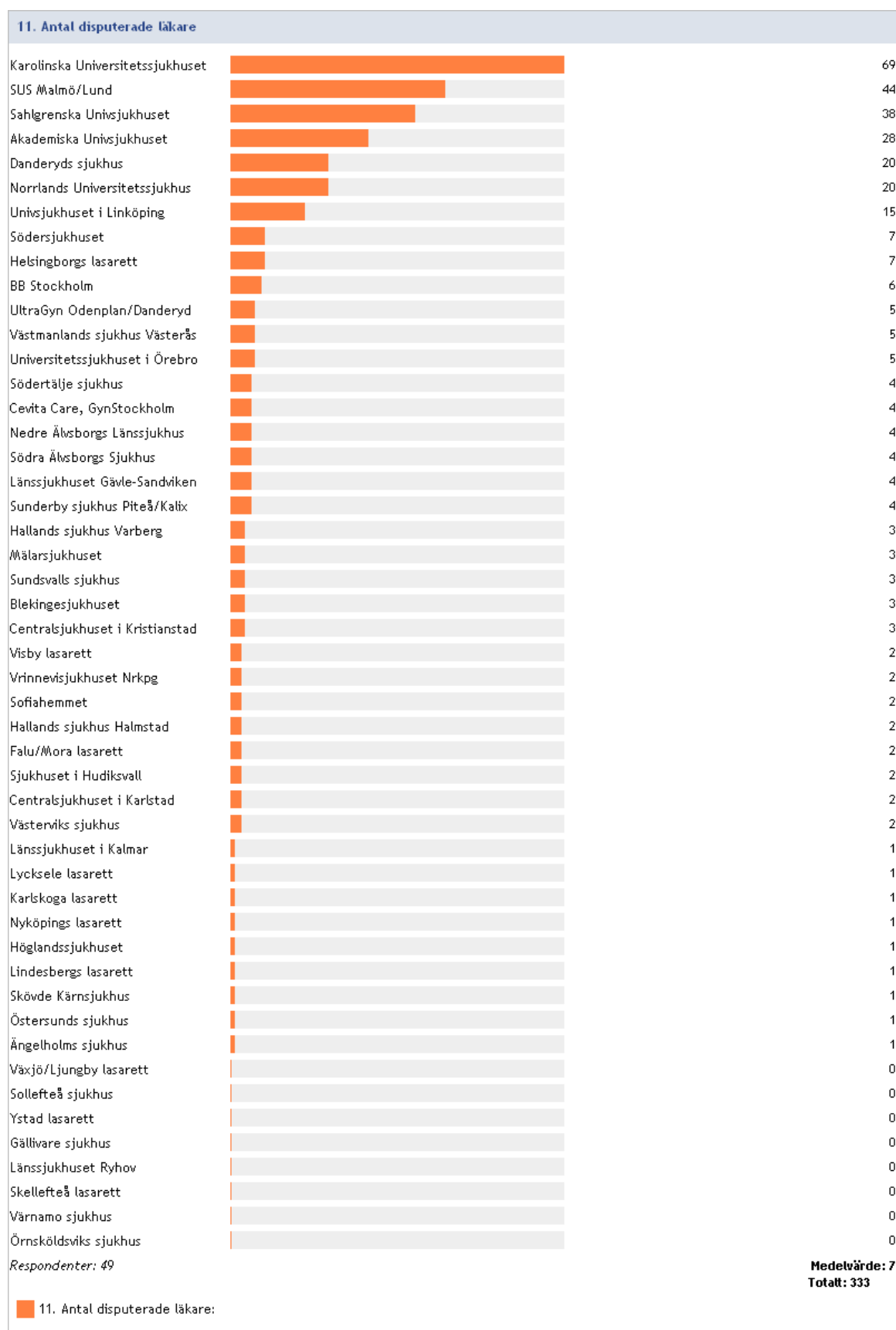
2012:9 Antal läkare som beräknas erhålla specialistkompetens under 2012



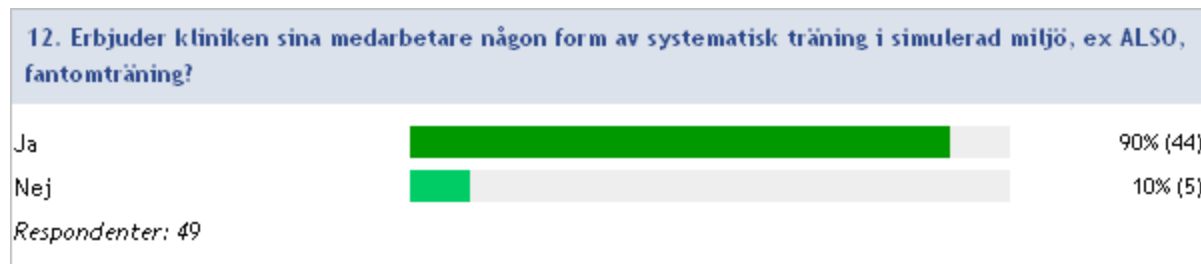
2012:10 Antal läkare med formell handledarutbildning



2012:11 Antal disputerade läkare



2012:12 Erbjuder kliniken sina medarbetare någon form av systematisk träning i simulerad miljö, ex ALSO, fantomträning?



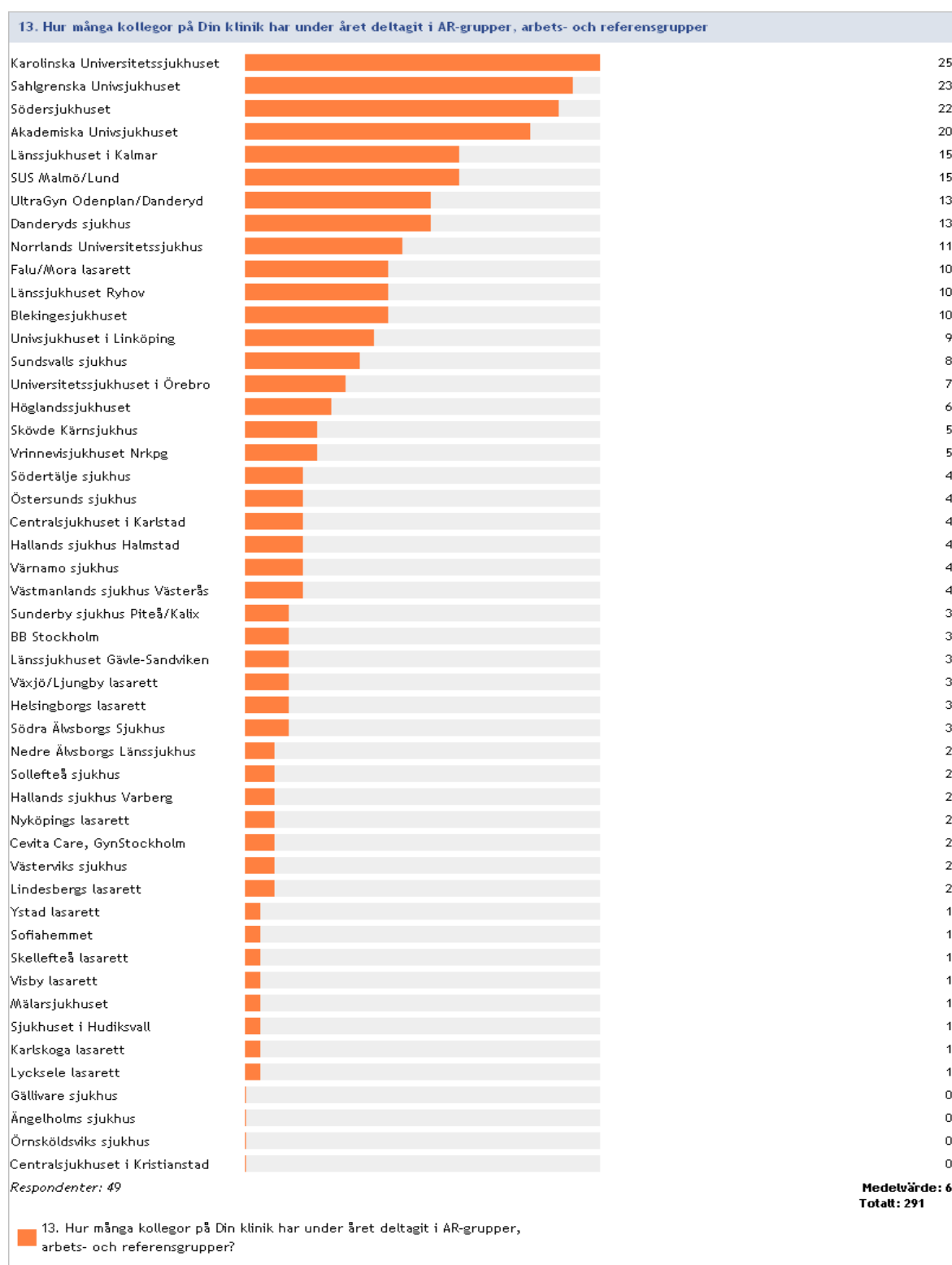
Ja

Akademiska Univsjukhuset
 BB Stockholm
 Blekingesjukhuset
 Centralsjukhuset i Karlstad
 Centralsjukhuset i Kristianstad
 Danderyds sjukhus
 Falu/Mora lasarett
 Gällivare sjukhus
 Hallands sjukhus Halmstad
 Hallands sjukhus Varberg
 Helsingborgs lasarett
 Högländssjukhuset
 Karlskoga lasarett
 Karolinska Universitetssjukhuset
 Lycksele lasarett
 Länssjukhuset Gävle-Sandviken
 Länssjukhuset i Kalmar
 Länssjukhuset Ryhov
 Mälarsjukhuset
 Nedre Älvsborgs Länssjukhus
 Norrlands Universitetssjukhus
 Nyköpings lasarett
 Sahlgrenska Univsjukhuset
 Sjukhuset i Hudiksvall
 Skellefteå lasarett
 Skövde Kärnsjukhus
 Sollefteå sjukhus
 Sunderby sjukhus Piteå/Kalix
 Sundsvalls sjukhus
 SUS Malmö/Lund
 Södersjukhuset
 Södertälje sjukhus
 Södra Älvsborgs Sjukhus
 Universitetssjukhuset i Örebro
 Univsjukhuset i Linköping
 Visby lasarett
 Vrinnevisjukhuset Nrkg
 Värnamo sjukhus
 Västerviks sjukhus
 Västmanlands sjukhus Västerås
 Växjö/Ljungby lasarett
 Ystad lasarett
 Örnsköldsviks sjukhus
 Östersunds sjukhus

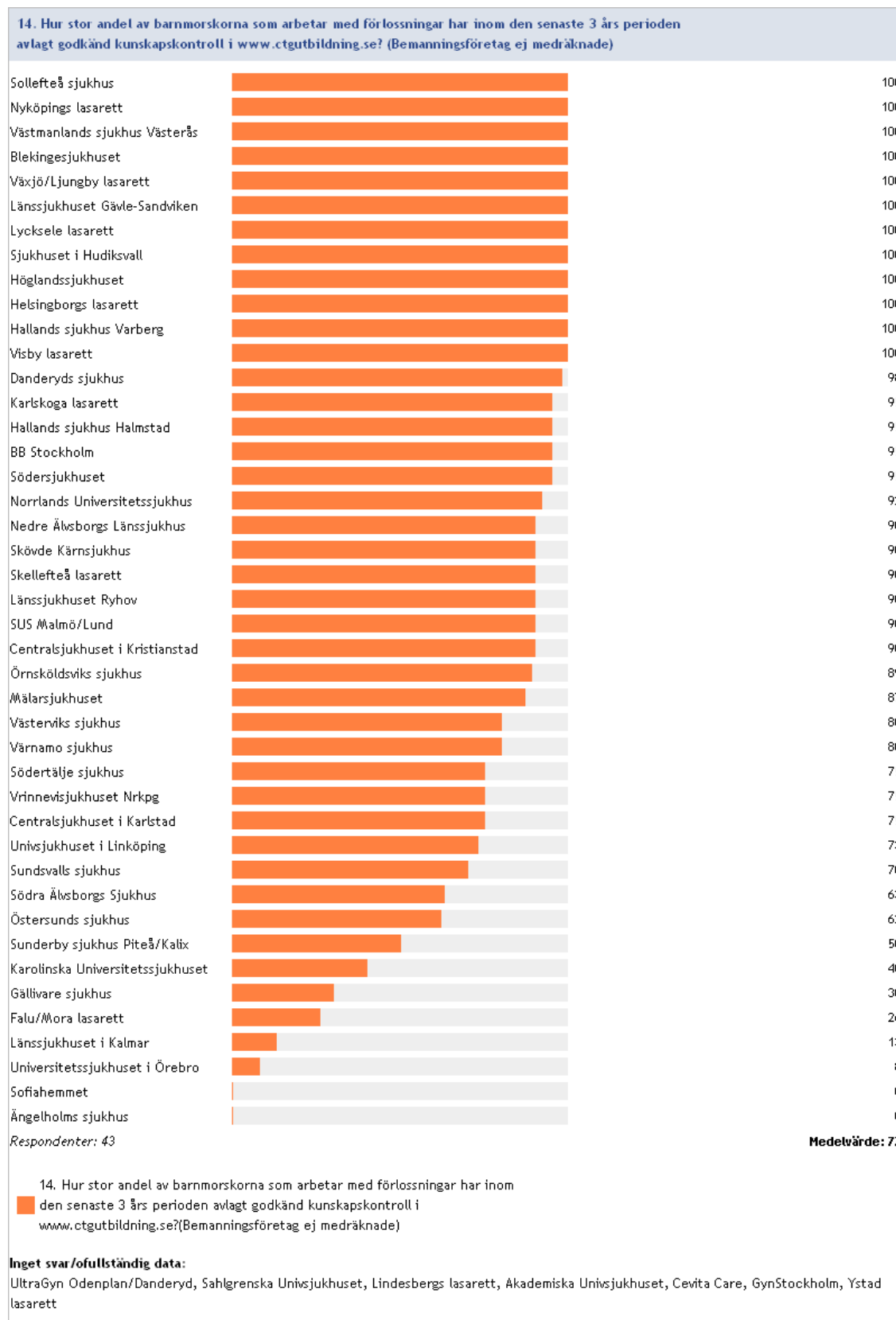
Nej

Cevita Care, GynStockholm
 Lindesbergs lasarett
 Sofiahemmet
 UltraGyn Odenplan/Danderyd
 Ängelholms sjukhus

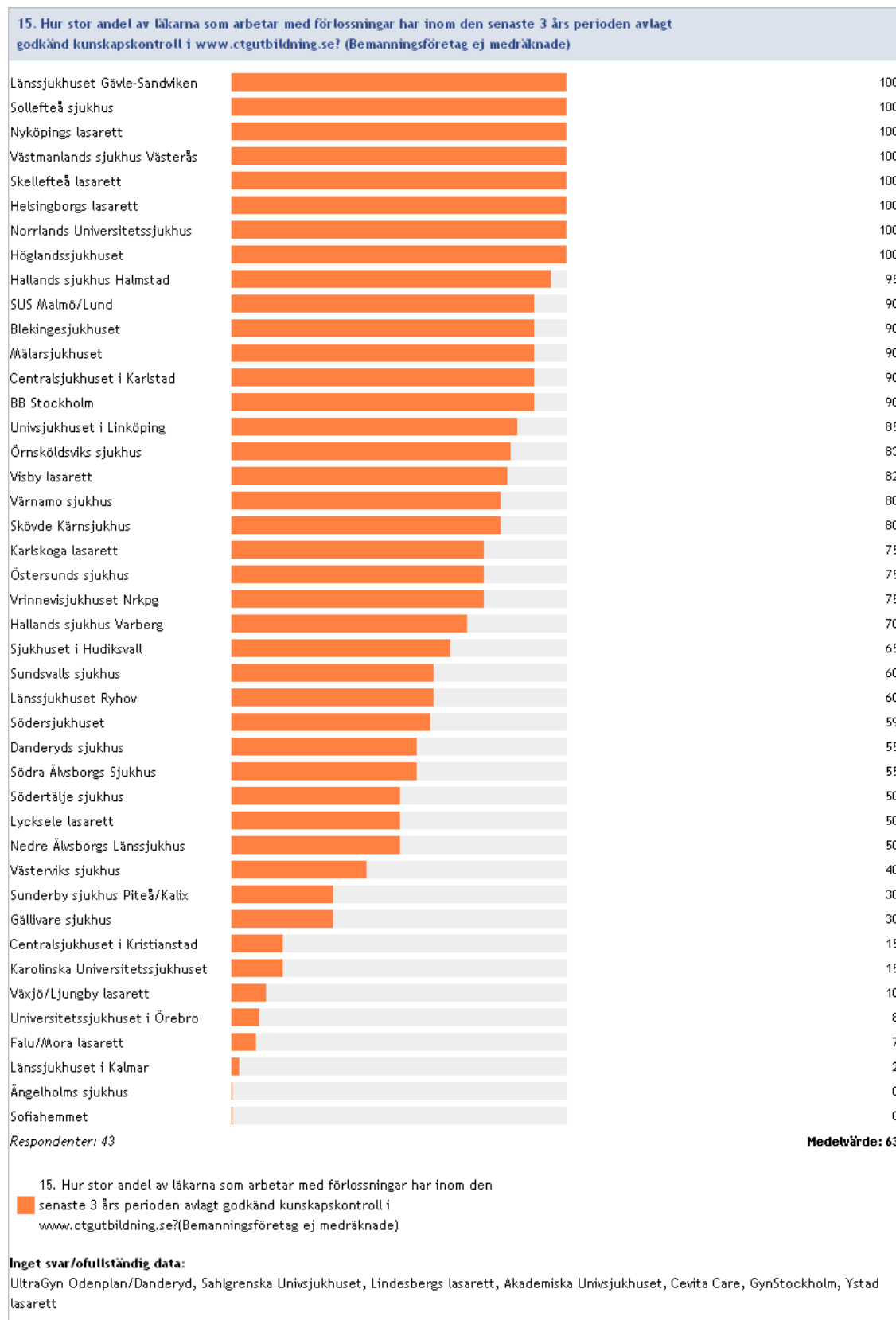
2012:13 Antal kollegor på kliniken som deltagit i AR-grupper (arbets- och referensgrupper) under 2012



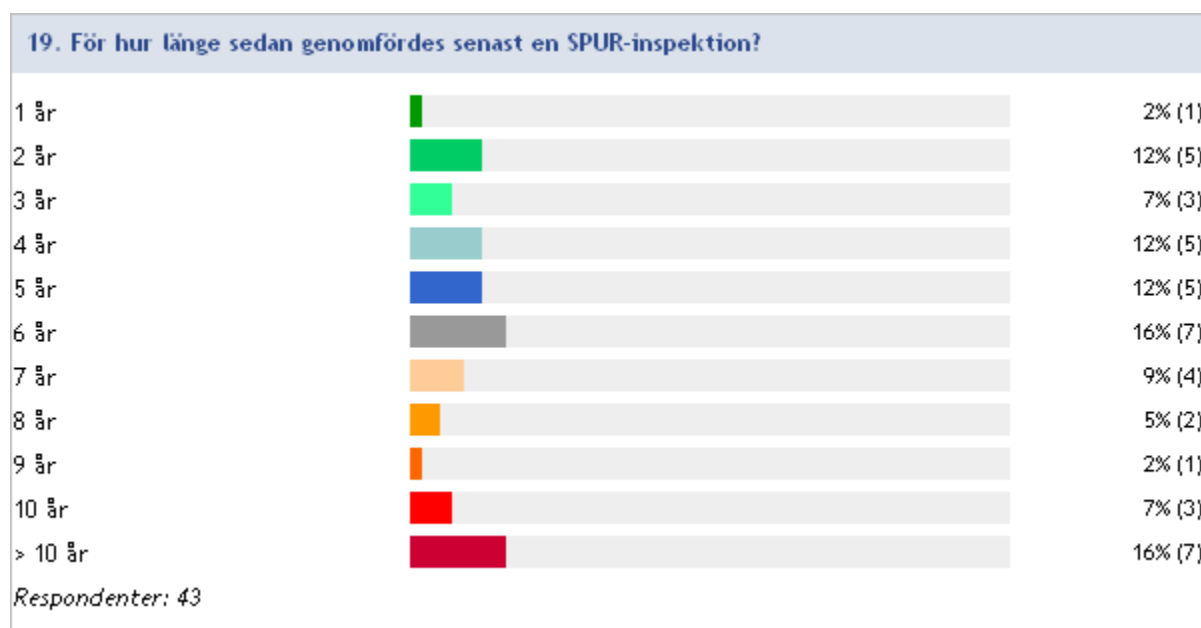
2012:14 Hur stor andel av barnmorskorna som arbetar med förlossningar har inom den senaste 3 års perioden avlagt godkänd kunskapskontroll i www.ctgutbildning.se?



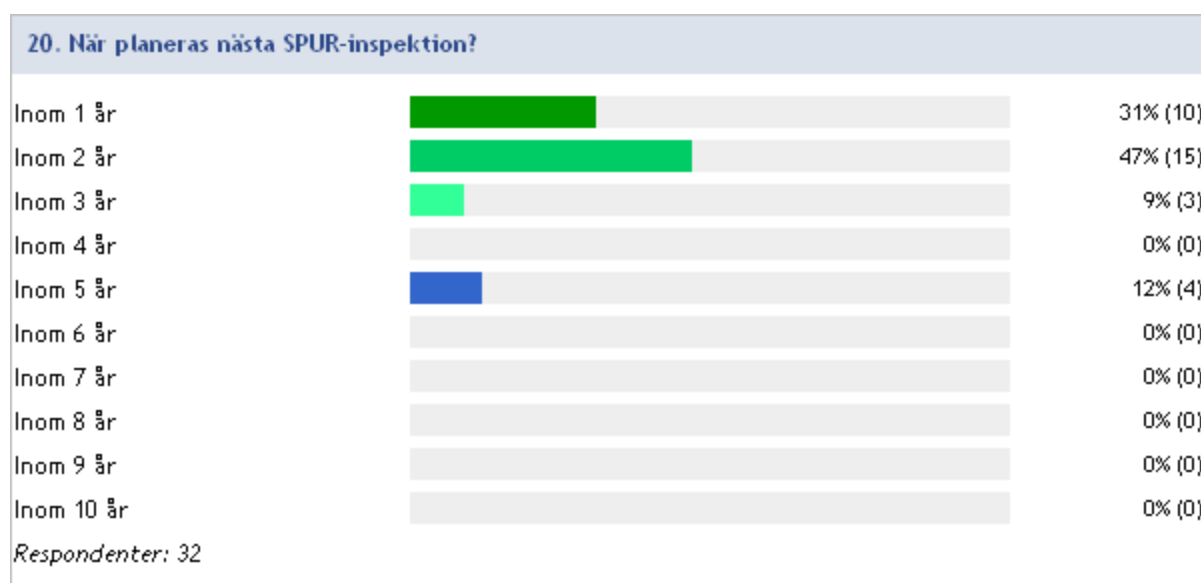
2012:15 Hur stor andel av läkarna som arbetar med förlossningar har inom den senaste 3 års perioden avlagt godkänd kunskapskontroll i www.ctgutbildning.se?



2012:19 För hur länge sedan genomfördes senast en SPUR-inspektion?

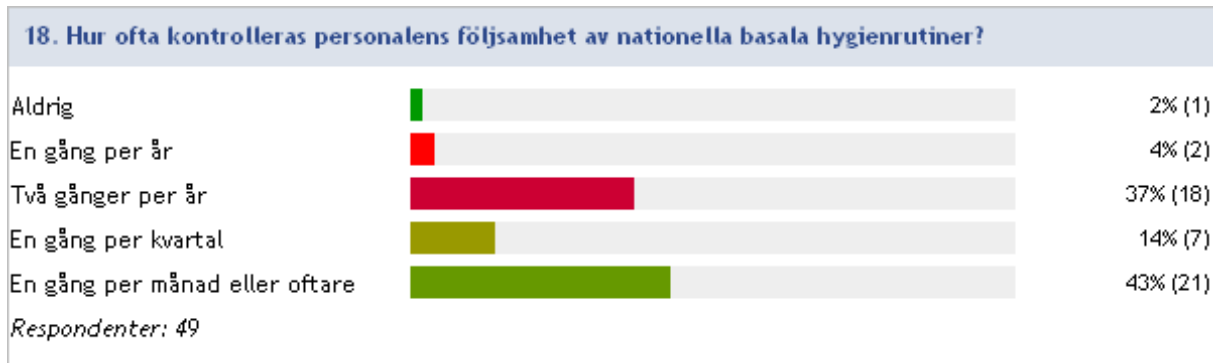


2012:20 När planeras nästa SPUR-inspektion?



Kvalitetsindikatorer

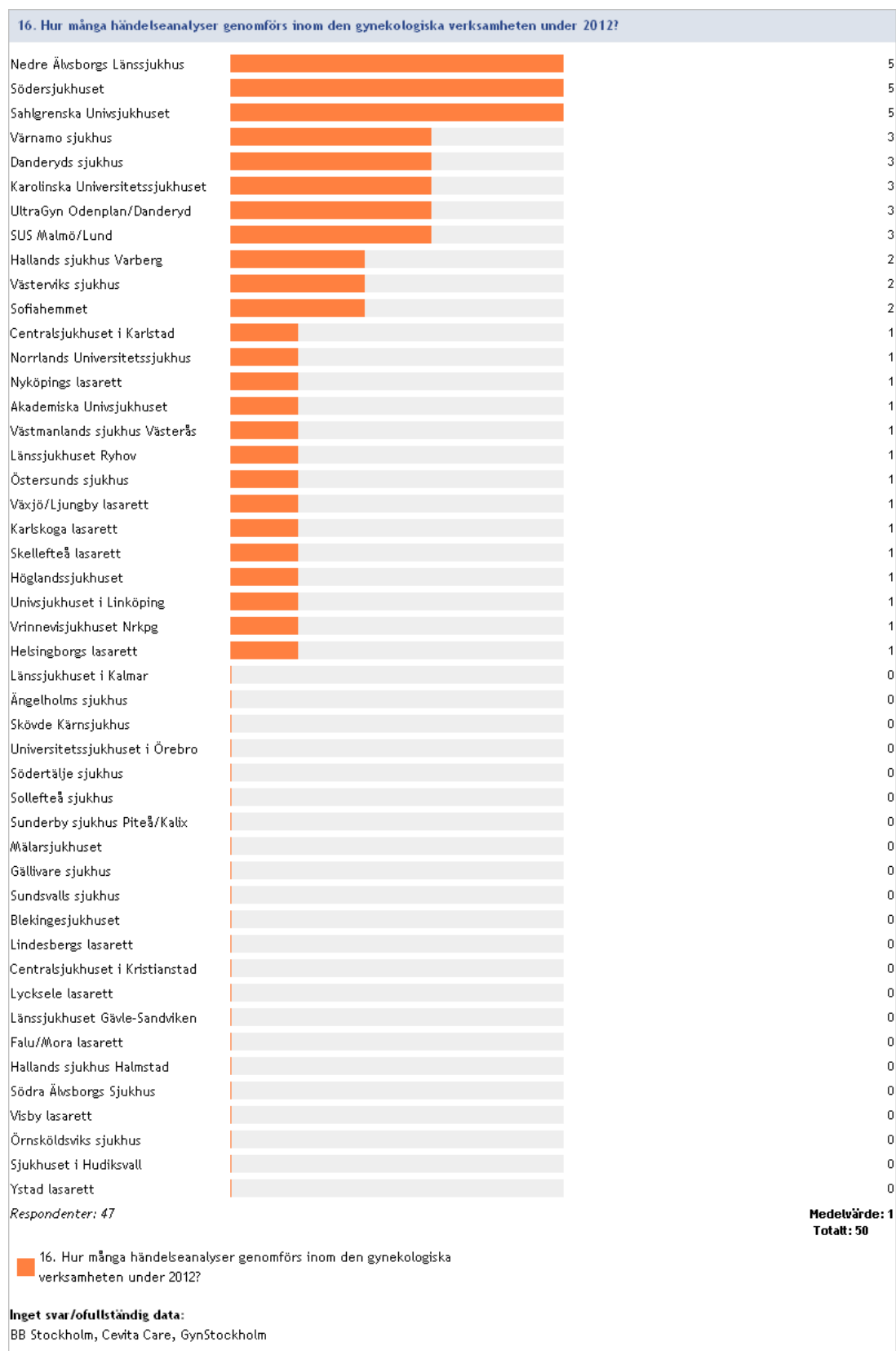
2012:18 Hur ofta kontrolleras personalens följsamhet av nationella basala hygienrutiner?



2012:18 Kommentar till svar om kontroll av personalens följsamhet av hygienrutiner:

- Vi deltar i mätningar enligt SKLs riktlinjer
- Förutom 1 månad då ngt lägre på KHV annars 100%
- Förutom daglig uppmärksamhet på att klockor och ringar inte används.
- Denna kontrollfrekvens är lika inom hela SLL
- God! Bäst i länet!
- Vi klarar kvalitetskraven. Svårigheterna är att sprita händerna innan man tar på handskar.
- Kontroll under 2 veckor årligen avseende följsamheten till hygienregler
- Personalens följsamhet är god
- 50-80% följsamhet
- Kliniken har en bra följsamhet till de basala hygienrutinerna. Vi har utarbetat en särskild rutin när det gäller handtvätt och sprit vid gynundersökning.
- Cirka 7 ggr/år.
- Tre ggr, en extra enl sjukhusledningen
- Nationell uppföljning två gånger per år men diskuteras kontinuerligt på APT.
- Rapporteras månatligen till centrumchefen
- Följsamheten kan förbättras vad gäller samtliga yrkeskategorier
- Punktprevalensundersökningar
- 6 gånger per år kontrolleras personalens följsamhet av nationella basala hygienrutiner. Alltså är svaret i fråga 18 fel. Alternativ? Två av dessa kontroller är nationella mätningar
- Personalens följsamhet av nationella basala hygienrutiner kontrolleras 6 gånger per år. Alltså är svaret i fråga 18 fel. Alternativ? Två av dessa kontroller är nationella mätningar

2012:16. Hur många händelseanalyser genomförs inom den gynekologiska verksamheten under 2012?



2012:17. Hur många händelseanalyser genomförs inom den obstetriska verksamheten under 2012?

